



CATÁLOGO DE PRODUCTOS

20 26



MISIÓN

Proveer herramientas y productos ferreteros innovadores, que estén al alcance de las personas, para impulsar el desarrollo de sus proyectos de vida.

VISIÓN

Ser la empresa líder en soluciones ferreteras del Perú, reconocida por su innovación, sostenibilidad, impacto positivo en las personas y por ayudar a construir un mejor país.



TE PRESENTAMOS

NUESTRO PROPÓSITO



¿Cuál es la trascendencia de un alicate? ¿Una válvula de agua? ¿Una pintura en spray? ¿Puede un foco led cambiarle la vida a alguien?

Las herramientas son parte de nuestras vidas.

Para un ferretero, son la esencia de su negocio. Sin herramientas no hay ferreterías.

Para un maestro, son su garantía en el trabajo. Si la pintura falla, el que falla es él.

Para una ama de casa, una grifería no solo trae agua, decora su hogar.

En Ardicorp lo sabemos, porque estamos en el negocio ferretero desde hace 34 años, desarrollando y comercializando herramientas para todos los peruanos. Sin embargo, creemos que tenemos una misión que va un paso más allá:

Ser el aliado que te acompaña a construir tu negocio, tu carrera y tu proyecto de vida.

Por eso nos comprometemos no solo a ofrecer las mejores herramientas que pueden ser de bronce, aluminio o metal. Sino, otras que también tienen un alto valor: financiamiento, integración y oportunidades.

En Ardicorp, creemos que nuestra misión es justamente esa: ser proveedor de las mejores "herramientas" para construir mejores personas que, a su vez, construyan un mejor país.

 **Ardicorp**
Herramientas para una vida mejor.

34

AÑOS
CRECIENDO
JUNTOS

Desde 1992 construyendo confianza

Trabajamos con las
MEJORES MARCAS

Knauff

PINTURAS, ADHESIVOS Y LIMPIEZA

C&A

HERRAMIENTAS, GRIFERÍAS
VÁLVULAS Y PINTURAS

**HOME
LIGHT**

ILUMINACIÓN Y ELÉCTRICOS

valmax

VÁLVULAS Y GRIFERÍAS

alpen *drill better.*

TRUPER

BELLOTA

INGCO

DCA
Jiangsu Dongcheng

HERMEX

FIERO

PRETUL

VOLTECK

FOSET

Klintek

soldiMix

Johnson

VIRUTEX

Makita

3M

KLINGSPOR

ABRALIT

WD-40

Oatey

2M

GE

ABB

BISA

3EN

TQC

adex

FORTE FEREC

Hude

PLOP!

CPP

Pegafan

Nuestros Valores



Vocación de servicio

Pensamos en los demás y construimos relaciones cercanas para satisfacer sus necesidades.



Proactividad

Impulsamos iniciativas y soluciones que nos permiten crecer y adelantarnos.



Trabajo en equipo

Trabajamos juntos para potenciar fortalezas y alcanzar mejores resultados.



Respeto

Actuamos con cortesía y valoramos el impacto de nuestras acciones en los demás.



Honestidad

Actuamos con honestidad y transparencia para generar confianza.



Contáctanos

PARA VENTAS



943 903 278
947 647 163

¿Por qué ELEGIRNOS?



Amplia variedad de productos con stock permanente.



Presencia directa de nuestros asesores comerciales a nivel nacional.



Excelente relación Calidad - Precio en nuestro portafolio.



Garantía de 2 años por falla de fábrica.



Entrega en 24 horas hasta la puerta de su almacén en Lima o la agencia de su preferencia.



Facilidades de crédito.

El equipo que **NOS RESPALDA** *Nuestros asesores comerciales*



Crea tu cuenta EN MINUTOS

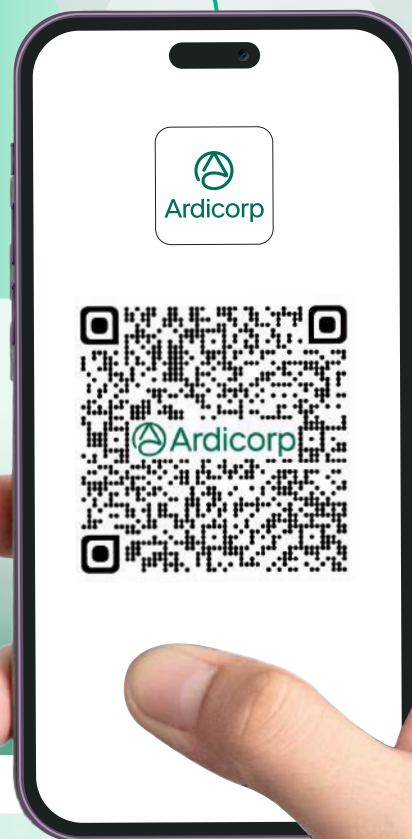
Compra cuando quieras desde
nuestra **App Ardicorp** o desde

www.ardicorp.pe



Descarga la App Ardicorp

• Escanea el QR o descárgala desde:



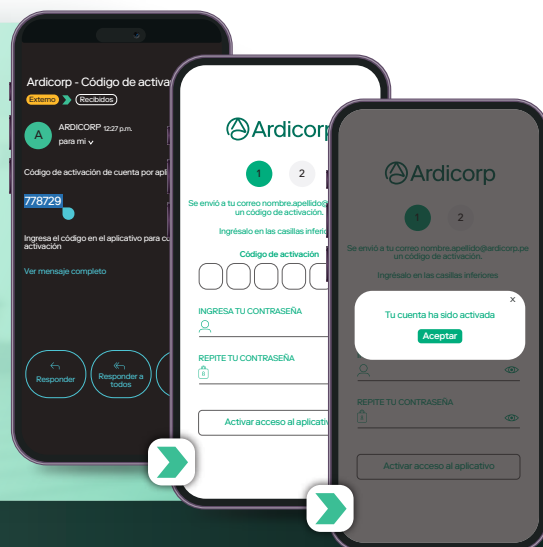
Ingresas tu RUC

• Selecciona **Crear cuenta** e
ingresa el RUC de tu empresa.



Activa tu CUENTA

- Recibe el **código de activación** y
crea tu contraseña.
- Tu cuenta quedará lista para comprar.



Una vez creada tu cuenta REALIZA TUS PEDIDOS EN MINUTOS



1°

BUSCA EL PRODUCTO

Encuentra rápidamente lo que necesitas por su código o descripción

2°

AGRÉGALO AL CARRITO

Selecciona cantidades y agrega los productos

3°

CONFIRMA TU PEDIDO

Revisa tu pedido y finaliza la compra

Elige el canal que más te acomode para REALIZAR TUS PEDIDOS



APP

Realiza tus pedidos en cualquier momento



WEB

Compra en ardicorp.pe



ASESOR COMERCIAL

 Ardicorp

BENEFICIOS



Consulta de **STOCK** en **TIEMPO REAL**



Precios **ACTUALIZADOS**



Acceso a todo el **PORTAFOLIO**



Compra **RÁPIDA** y **SENCILLA**

También puedes cargar tu pedido por **ARCHIVO EXCEL** desde la plataforma



IMPORTANTE

MONTO MÍNIMO de compra:

S/300 incluido **IGV**

VÁLIDO EN TODOS LOS CANALES

App, Web y vendedor

ÍNDICE

ABRASIVOS



Pág. 10



ADHESIVOS



Pág. 18



BROCAS



Pág. 32



ELÉCTRICOS



Pág. 42



ILUMINACIÓN



Pág. 74



GRIFERÍAS Y VÁLVULAS



Pág. 86





Pág. **108**

HERRAMIENTAS



Pág. **188**

HERRAMIENTAS ÉLECTRICAS Y NEUMÁTICAS



Pág. **206**

HERRAMIENTAS DE USO RUDO



Pág. **210**

LIMPIEZA Y LUBRICANTES



Pág. **228**

PINTURAS



Pág. **236**

NUEVAS MARCAS



ABRASIVOS



TRUPER®

PRETUL®



INGCO

ABRALIT



Disco de Corte Metal

- Fabricado de óxido de aluminio.
- Alto rendimiento.
- Permite trabajar con acero y acero inox.



CÓDIGO	MEDIDA	VEL. MÁXIMA	CAJA	MASTER
1760101176001	4 1/2" 1 mm	13,300 RPM	50	600
1760101176002	7" x 1.6 mm	8,600 RPM	50	200

Disco de Corte Metal

- Cortes extrafinos de metal.
- Fabricado de óxido de aluminio.
- Para cortes rápidos y limpios.



CÓDIGO	TRUPER	MEDIDA	CAJA	MASTER
0100102200565	22348	4 1/2" 1 mm	20	140
0100102200566	22344	4 1/2" 1.2 mm	20	140
0100102200567	22349	7" 1.5 mm	10	60

Disco de Corte Metal

- Diámetro: 4 1/2" (115 mm).
- Grosor: 3/64" (1.2 mm).
- Eje plano.



CÓDIGO	INGCO	MEDIDA	CAJA	MASTER
1830102183028	MCD121151	4 1/2" 115 mm	25	400

Disco de Corte Metal

- Diámetro: 7" (180 mm).
- Grosor: 1/16" (1.6 mm).
- Eje plano.



CÓDIGO	INGCO	MEDIDA	CAJA	MASTER
1830102183048	MCD161801	7" 180 mm	25	100

Disco de Corte Multimaterial


- Fabricado en carburo de tungsteno.
- Alto rendimiento.
- Ideal para cortes en diferentes materiales como madera, plástico, metales y más.



CÓDIGO	MEDIDA	VEL. MÁXIMA	CAJA	MASTER
1760101200935	4 1/2" 1.2 mm	13,200 RPM	100	200

Disco Diamantado

- Adecuado para cortes en concreto y ladrillo.
- Corte seco-húmedo.
- Instalar de acuerdo al sentido de giro de giro en la herramienta.



CÓDIGO	DESCRIPCIÓN	MEDIDA	VEL. MÁXIMA	CAJA	MASTER
1760101140448	SEGMENTADO	4 1/2"	13,200 RPM	1	200
1760101170016	SEGMENTADO	7"	8,600 RPM	1	50
1760101176005	SEGMENTADO	9"	6,600 RPM	1	25
1760101176006	SEGMENTADO	14"	5,000 RPM	1	10

Disco Diamantado

- Diámetro: 4 1/2" (115 mm).
- Ancho de cuchilla: 7.5 mm.



CÓDIGO	INGCO	DESCRIPCIÓN	MEDIDA	CAJA	MASTER
1830102183055	DMD011152	SEGMENTADO	4 1/2" 115 mm	10	100

Disco Diamantado

- Ideal para cortes en mayólica, cerámica, baldosas y porcelanato.
- Corte seco-húmedo.
- Instalar de acuerdo al sentido de giro en la herramienta.



CÓDIGO	DESCRIPCIÓN	MEDIDA	VEL. MÁXIMA	CAJA	MASTER
1760101140039	CONTINUO	4"	13,200 RPM	50	200

Disco Diamantado



- Rin continuo, para cortes limpios, excelente acabado sin despostillar.
- Para corte extra fino en loseta, azulejo y mármol.



CÓDIGO	TRUPER	DESCRIPCIÓN	MEDIDA	CAJA	MASTER
0100102200571	12977	CONTINUO	4 1/2" X 1.6 mm	4	40

Disco Diamantado



- Adecuado para cortes en mármol, granito, losetas, piedra y concreto.
- Corte seco-húmedo.
- Instalar de acuerdo al sentido de giro de la amoladora.



CÓDIGO	DESCRIPCIÓN	MEDIDA	VEL. MÁXIMA	CAJA	MASTER
1760101140497	TURBO	4 1/2"	13,200 RPM	1	200

Disco Turbo



- Diámetro 4 1/2" 115 mm.
- Ancho de la cuchilla: 10 mm.
- Grosor de la cuchilla: 1.5 mm.



CÓDIGO	INGCO	MEDIDA	MASTER
1830101201218	DMD061151	4 1/2" 115 mm	100

Disco Turbo



- Diámetro: 4 1/2" (115 mm).
- Ancho de cuchilla: 7.5 mm.



CÓDIGO	INGCO	MEDIDA	CAJA	MASTER
1830101183052	DMD021152	4 1/2" 115 mm	50	100

Disco de Desbaste



- Fabricado de óxido de aluminio.
- Alto rendimiento.
- Permite trabajar con acero y acero inox.



CÓDIGO	MEDIDA	VEL. MÁXIMA	CAJA	MASTER
1760101176003	4 1/2" X 6 mm	13,300 RPM	50	600
1760101176004	7" X 6 mm	8,600 RPM	50	200

Disco de Desbaste



- Desbaste de metal.
- Fabricadas de óxido de aluminio.



CÓDIGO	TRUPER	MEDIDA	CAJA	MASTER
0100102200572	29955	4 1/2" 6.2 mm	5	30

Disco de Desbaste



- Diámetro: 4 1/2" (115 mm).
- Grosor: 1/4" (6 mm).
- Eje deprimido.



CÓDIGO	INGCO	MEDIDA	CAJA	MASTER
1830102183030	MGD601151	4 1/2" 115 mm	25	100

Disco Para Pulido de Concreto Doble Filo



- Fabricado con aleación de acero y titanio.
- Forma cónica.
- Doble filo que permite mayor rendimiento.



CÓDIGO	MEDIDA	MASTER
1760101176010	4 1/2"	50
1760101176011	7"	20

Disco Flap Metal

- Respaldos de fibra de vidrio para mayor flexibilidad.
- Fabricados con lija de zirconia.
- Para rectificado de soldadura, desbaste y limpieza de superficies metálicas.
- Deja un acabado uniforme y semipulido.
- Trabaja sobre hierro y acero.



PRETUL®

CÓDIGO	TRUPER	MEDIDA	GRANO	CAJA	MASTER
0100102200568	22350	4 1/2"	40 gr.	10	200
0100102200569	22351	4 1/2"	60 gr.	10	200
0100102200570	22352	4 1/2"	80 gr.	10	200

Disco Flap Metal

- Fabricado con óxido de aluminio calcinado.
- Alto rendimiento.
- Ideal para reducción de rebabas e imperfecciones de soldadura.



C&A PRO

CÓDIGO	MEDIDA	VEL. MÁXIMA	GRANO	CAJA	MASTER
1760101176007	4 1/2"	13,500 RPM	40 gr.	10	300
1760101176008	4 1/2"	13,500 RPM	60 gr.	10	300
1760101176009	4 1/2"	13,500 RPM	80 gr.	10	300

Disco de Corte Madera

- Fabricado en acero al carbono.
- Dientes de carburo de tungsteno.
- Ideal para cortes en madera laminada y aglomerados.
- Permite hacer cortes transversales y longitudinales.



C&A PRO

CÓDIGO	DESCRIPCIÓN	MEDIDA	VEL. MÁXIMA	MASTER
1760101170017	24 Dientes	4 1/2"	13,200 RPM	200
1760101140222	40 Dientes	4 1/2"	13,200 RPM	200
1760101140372	60 Dientes	4 1/2"	13,200 RPM	200

Disco de Corte Madera

- Fabricado en acero al carbono.
- Dientes de carburo de tungsteno.
- Ideal para cortes en madera laminada y aglomerados.
- Permite hacer cortes transversales y longitudinales.



C&A PRO

CÓDIGO	DESCRIPCIÓN	MEDIDA	VEL. MÁXIMA	MASTER
1760101176012	24 Dientes	7"	8,600 RPM	50
1760101176013	40 Dientes	7"	8,600 RPM	50
1760101176014	40 Dientes	10"	6,100 RPM	25

Disco de Corte Madera

- Dientes de carburo de tungsteno con soldadura de alta frecuencia.
- Ranuras de expansión que reducen la vibración, el sonido y la generación de calor.
- Triple filo: las sierras alternan un diente en forma de trapecio y un diente en forma plana.
- Soldadura de alta frecuencia que brinda 50% más resistencia al desprendimiento.
- Cortes transversales y longitudinales.



TRUPER®

CÓDIGO	TRUPER	DESCRIPCIÓN	MEDIDA	VEL. MÁXIMA	CAJA	MASTER
0101002010591	18300	24 D/MA	7 1/4" x 5/8"	8,000 RPM	3	12
0101002010593	18318	30 D/MA	7 1/4" x 5/8"	8,300 RPM	3	12
0101002010595	18301	40 D/MA	7 1/4" x 5/8"	8,000 RPM	3	12
0101002200443	18324	60 D/MA	7 1/4" x 5/8"	8,000 RPM	3	12

Disco de Corte Madera

- Dientes de carburo de tungsteno con soldadura de alta frecuencia.
- Ranuras de expansión que reducen la vibración, el sonido y la generación de calor.
- Biselados alternos: las sierras alternan un diente hacia la derecha y otro a la izquierda.
- Soldadura de alta frecuencia que brinda 50% más resistencia al desprendimiento.
- Cortes transversales y longitudinales.



TRUPER®

CÓDIGO	TRUPER	DESCRIPCIÓN	MEDIDA	VEL. MÁXIMA	CAJA	MASTER
0101002010809	18307	40 DTS.	10" x 1"	7,500 RPM	3	12
0101002010599	18308	60 DTS.	10" x 1"	5,700 RPM	3	12

Disco de Corte Madera

- Dientes de carburo de tungsteno con soldadura de alta frecuencia.
- Ranuras de expansión que reducen la vibración, el sonido y la generación de calor.
- Triple filo: las sierras alternan un diente en forma de trapecio y un diente en forma plana.
- Soldadura de alta frecuencia que brinda 50% más resistencia al desprendimiento.
- Cortes transversales y longitudinales.



TRUPER®

CÓDIGO	TRUPER	DESCRIPCIÓN	MEDIDA	VEL. MÁXIMA	CAJA	MASTER
0101002110233	18313	100 DTS.	10" x 5/8"	5,700 RPM	3	12

Disco de Corte Madera

- Dientes de carburo de tungsteno con soldadura de alta frecuencia.
- Ranuras de expansión que reducen la vibración, el sonido y la generación de calor.
- Biselados alternos: las sierras alternan un diente hacia la derecha y otro a la izquierda.
- Soldadura de alta frecuencia que brinda 50% más resistencia al desprendimiento.
- Cortes transversales y longitudinales.



TRUPER®

CÓDIGO	TRUPER	DESCRIPCIÓN	MEDIDA	VEL. MÁXIMA	CAJA	MASTER
0101002010811	18311	40 DTS.	12" X 1"	5,000 RPM	3	12
0101002010310	18312	60 DTS.	12" X 1"	4,700 RPM	3	12

Disco de Corte Madera



- Dientes de carburo de tungsteno con soldadura de alta frecuencia.
- Ranuras de expansión que reducen la vibración, el sonido y la generación de calor.
- Biselados alternos: las sierras alternan un diente hacia la derecha y otro a la izquierda.
- Soldadura de alta frecuencia que brinda 50% más resistencia al desprendimiento.
- Cortes transversales y longitudinales.



CÓDIGO	TRUPER	DESCRIPCIÓN	MEDIDA	VEL. MÁXIMA	CAJA	MASTER
0101002110998	18322	40 DTS.	14" x 1"	4,500 RPM	2	6
0101002110999	18323	60 DTS.	14" x 1"	4,500 RPM	2	6

Lija de Metal



- Fabricado en óxido de aluminio.
- Ideal para desbastar, eliminar rebabas, limpiar óxido y/o pintura en metales ferrosos y no ferrosos.



CÓDIGO	GRANO	CAJA	MASTER
1760102200329	40 gr.	25	300
1760102200334	60 gr.	50	300
1760102200335	80 gr.	50	500
1760102200337	100 gr.	50	500
1760102200338	120 gr.	50	500
1760102200339	150 gr.	50	500
1760102200340	180 gr.	50	500
1760102200330	220 gr.	50	500

Lija de Agua

- Fabricado en aluminio y carburo de silicio.
- Ideal para trabajos de pulido y detallado en materiales como metal, plástico, masilla y madera.
- Puede utilizarse seco y/o mojado.



Disco de Fibra



- Fabricado con óxido de aluminio para aplicaciones en metales, metales no ferrosos y acero.
- Uso universal.
- Variedad de granos.



CÓDIGO	MEDIDA	GRANO	MASTER
1630101163069	4 1/2"	16 gr.	25
1630101163066	4 1/2"	24 gr.	25
1630101163067	4 1/2"	36 gr.	25
1630101163068	4 1/2"	40 gr.	25
1630101163070	4 1/2"	50 gr.	25
1630101163071	4 1/2"	60 gr.	25
1630101163072	4 1/2"	80 gr.	25
1630101163075	7"	16 gr.	25
1630101163076	7"	24 gr.	25
1630101163077	7"	36 gr.	25

Lija de Metal



- Ideal para aplicaciones de lijado en superficies con óxido y/o pintura sobre metales ferrosos y no ferrosos.
- Elaboradas con papel de fibra de tela especial.



CÓDIGO	GRANO	MASTER
1420101142182	40 gr.	25
1420101142183	50 gr.	50
1420101142184	60 gr.	50
1420101142185	80 gr.	50
1420101142186	100 gr.	50
1420101142211	120 gr.	50
1420101142187	150 gr.	50
1420101142188	180 gr.	50



CÓDIGO	GRANO	CAJA	MASTER
1760102200341	80 gr.	50	500
1760102200342	100 gr.	50	500
1760102200343	120 gr.	50	500
1760102200344	150 gr.	50	500
1760102200345	180 gr.	50	500
1760102200355	220 gr.	50	1000
1760102200356	240 gr.	50	1000
1760102200357	280 gr.	50	1000
1760102200359	320 gr.	50	1000
1760102200360	360 gr.	50	1000
1760102200361	400 gr.	50	1000
1760102200365	600 gr.	50	1000
1760102200366	800 gr.	50	1000
1760102200368	1000 gr.	50	1000

Lija de Agua



- Ideal para aplicaciones de lijado en superficies duras y resistentes con pintura, laca, masilla y plástico.
- Puede utilizarse seco y/o mojado.



CÓDIGO	GRANO	MASTER
1420101142189	80 gr.	50
1420101142190	100 gr.	50
1420101142191	120 gr.	50
1420101142192	150 gr.	50
1420101142193	180 gr.	50
1420101142194	220 gr.	50
1420101142195	240 gr.	50
1420101142196	280 gr.	50
1420101142197	320 gr.	50
1420101142198	360 gr.	50
1420101142199	400 gr.	50
1420101142200	600 gr.	50
1420101142201	800 gr.	50
1420101142202	1000 gr.	50

Rollo de Papel



- Producto universal para lijado manual o con máquinas manuales de casi cualquier material.
- El amplio rango de granos permite el uso desde el lijado basto hasta el acabado final.
- Ideal para la industria maderera.



CÓDIGO	MEDIDA	GRANO	MASTER
1630102163139	12" x 50 m	40 gr.	1
1630102163140	12" x 50 m	60 gr.	1
1630102163141	12" x 50 m	80 gr.	1
1630102201066	12" x 50 m	100 gr.	1
1630102201067	12" x 50 m	120 gr.	1

Mota Flap



- Producto adecuado para lijado en partes internas y ranuras en metal y acero inoxidable.
- Aplicación con taladro de mano y/o esmeril recto.



CÓDIGO	MEDIDA	GRANO	MASTER
1630103163102	25 x 15 x 6 mm	40 gr.	10
1630103163103	25 x 15 x 6 mm	60 gr.	10
1630103163104	25 x 15 x 6 mm	80 gr.	10
1630103163105	25 x 15 x 6 mm	120 gr.	10
1630103163132	30 x 15 x 6 mm	40 gr.	10
1630103163133	30 x 15 x 6 mm	60 gr.	10
1630103163084	40 x 20 x 6 mm	40 gr.	10
1630103163085	40 x 20 x 6 mm	60 gr.	10
1630103163086	40 x 20 x 6 mm	80 gr.	10
1630103163087	40 x 20 x 6 mm	100 gr.	10
1630103163088	40 x 20 x 6 mm	120 gr.	10
1630103163089	50 x 20 x 6 mm	40 gr.	10
1630103163090	50 x 20 x 6 mm	60 gr.	10
1630103163091	50 x 20 x 6 mm	80 gr.	10
1630103163092	50 x 20 x 6 mm	100 gr.	10
1630103163093	50 x 20 x 6 mm	120 gr.	10
1630103163134	50 x 30 x 6 mm	60 gr.	10
1630103163106	80 x 30 x 6 mm	40 gr.	10
1630103163107	80 x 30 x 6 mm	60 gr.	10
1630103163108	80 x 30 x 6 mm	80 gr.	10
1630103163110	80 x 30 x 6 mm	120 gr.	10

Rueda Flap



- Producto adecuado para remover óxido y pintura en superficies de acero, acero inoxidable, madera y plástico.
- Permite utilizar en posición vertical y horizontal.
- Aplicación con amoladoras de 4 1/2".



CÓDIGO	MEDIDA	GRANO	MASTER
1630104163135	115 x 20 x M14	40 gr.	2
1630104163136	115 x 20 x M14	60 gr.	2
1630104163137	115 x 20 x M14	80 gr.	2
1630104163138	115 x 20 x M14	120 gr.	2

Rueda Flap



- Producto adecuado para lijar metal, madera, otros.
- Aplicación con esmeril de banco.
- Permite remover pintura, laca y masilla.



CÓDIGO	MEDIDA	GRANO	MASTER
1630104163121	165 x 40 x 25 mm	40 gr.	3
1630104163122	165 x 40 x 25 mm	60 gr.	3
1630104163123	165 x 40 x 25 mm	80 gr.	3
1630104163128	165 x 40 x 25 mm	100 gr.	3
1630104163124	165 x 40 x 25 mm	120 gr.	3
1630104163129	165 x 40 x 25 mm	180 gr.	3
1630104163130	165 x 40 x 25 mm	220 gr.	3
1630104163131	165 x 40 x 25 mm	320 gr.	3

Piedra Esmeril de Carburo de Silicio

- Producto adecuado para desbaste, afilado de herramientas manuales y piezas de acero.
- Aplicación con esmeril de banco.
- Incluye 6 adaptadores: 1/2"-5/8"(2un)-3/4"(2un)-1".



CÓDIGO	TRUPER	MEDIDA	GRANO	CAJA	MASTER
0100101110217	16407	6"x1"	60 gr.	6	24

Piedra para Asentar

- Uso adecuado para afilado (grano fino) desgaste y remoción (grano grueso).
- Aplicación de forma manual en cuchillos, tijeras y diversas herramientas.



CÓDIGO	TRUPER	MEDIDA	CAJA	MASTER
0100101110289	11667	152 x 50 x 25	6	36
0100101110290	11668	200 x 50 x 25	6	36

Piedras Montadas

- Fabricadas con óxido de aluminio.
- Para desbastes rápidos, rebabes, rectificandos de acero al carbono y aleados, metales ferrosos y fundición.
- Zanco: 1/4".
- Contenido: 5 Piezas.



CÓDIGO	TRUPER	COLOR	GRANO	CAJA	MASTER
0100101110754	12444	Azul	60 gr.	6	36

Piedras Montadas

- Fabricadas con óxido de aluminio.
- Para desbaste, rebabes y acabado final de superficies de formas complejas, en metales ferrosos.
- Zanco: 1/4".
- Contenido: 5 Piezas.



CÓDIGO	TRUPER	COLOR	GRANO	CAJA	MASTER
0100101200528	11680	Rosada	60 gr.	6	36

Piedras Montadas

- Fabricadas con óxido de aluminio.
- Para desbaste, rebabes y acabado final de superficies de formas complejas, en metales ferrosos.
- Zanco: 1/4".
- Contenido: 10 Piezas.



CÓDIGO	TRUPER	COLOR	GRANO	CAJA	MASTER
0100101110930	12445	Rosada	60 gr.	6	36



PRO

PRETUL[®]

INGCO



KLINGSPOR



TRUPER[®]



ABRALIT

ADHESIVOS

Knauff

soldiMix

Oatey

adex

Pegafan

TRUPER

3M



Selladores y Siliconas

¿Cuál es el mejor **PRODUCTO** para tu **PROYECTO?**

Conoce más de nuestros **ADHESIVOS** **Knauff**

Silicona Multisusos



USOS:

- Ideal para diversas superficies.
- Uso general.

APLICACIONES:

- Ventanas, juntas de puertas, vidrios, etc.

PRESENTACIÓN:

- Cartucho 225 mL.
- Blister 50g.
- Tubo 78g.

Silicona Para Baño y Cocina



USOS:

- Ideal para ambientes húmedos (baños, cocinas, etc). Contiene fungicida.

APLICACIONES:

- Juntas en duchas, lavabos, inodoros, fregaderos, etc.

PRESENTACIÓN:

- Cartucho 225 mL.
- Blister 50g.
- Tubo 78g.

Adhesivo No Más Clavos



USOS:

- Ideal para fijación sin clavos ni tornillos.
- Uso en interiores.

APLICACIONES:

- Zócalos, molduras, paneles, madera, drywall, cerámicos, y fijación decorativa.

PRESENTACIÓN:

- Cartucho 280 mL.

Sellador acrílico



USOS:

- Ideal para interiores, reparación de grietas, para acabados estéticos.

APLICACIONES:

- Agrietamiento en interiores.
- Uso en concreto, yeso, cemento, drywall y ladrillo.

PRESENTACIÓN:

- Cartucho 300 mL.

Sellador Poliuretano



USOS:

- Ideal para exteriores debido a su alta resistencia y flexibilidad, para superficies que soportan alta presión.

APLICACIONES:

- Fachadas, tejados, suelos y superficies expuestas.
- Uso en concreto, piedra, ladrillo, aluminio, PVC rígido, entre otros.

PRESENTACIÓN:

- Cartucho 310 mL.
- Salchicha 600 mL.

Sellador de Parabrisas



USOS:

- Ideal para instalación y sellado de parabrisas. Alta adhesión al vidrio y metal.

APLICACIONES:

- Pegado de parabrisas, lunas laterales y sellado automotriz estructural.

PRESENTACIÓN:

- Cartucho 310 mL.

Espuma Poliuretano



USOS:

- Ideal para huecos grandes. Se expande al aplicarse dando aislamiento acústico y térmico.

APLICACIONES:

- Marcos de puertas y ventanas, tubos de PVC y agujeros en paredes.
- Uso en concreto, ladrillo, madera, drywall, y metal.

PRESENTACIÓN:

- Lata de 350 mL.
- Lata de 500 mL.
- Lata de 750 mL.

Adhesivo No Más Clavos

NUEVO **Knauff**

- Adhesivo que permite reemplazar clavos y tornillos proporcionando una unión fuerte y limpia en materiales como: madera, metal, plástico, caucho, cerámica y más.
- Resistencia al corte: 1.7 N/mm2.



CÓDIGO	COLOR	CONTENIDO	MASTER
0020105201119	Beige	280 mL	24

Sellador de Acrílico

Knauff

- Sellante semielástico. Ideal para reparar fisuras y uniones, tanto exterior como interior.



CÓDIGO	COLOR	CONTENIDO	MASTER
0020105002864	Blanco	300 mL	24

Silicona Multiusos

Knauff

- Silicona de uso múltiple con alto poder de adhesión y sellado.
- Uso con pistola de calafateo.



CÓDIGO	COLOR	CONTENIDO	MASTER
0020105002837	Transparente	225 mL	24
0020105002839	Blanco	225 mL	24
0020105002841	Negro	225 mL	24
0020105002842	Gris	225 mL	24

Silicona Multiusos

soldiMix

- Resistente al ozono, la radiación ultravioleta y las temperaturas extremas.
- Excelente adhesión a una variedad de sustratos no porosos. Sistema de curado con ácido acético.



CÓDIGO	COLOR	CONTENIDO	MASTER
0530102200856	Transparente	280 mL	24

Silicona Multiusos

Knauff

- Silicona de uso múltiple con alto poder de adhesión y sellado.
- De fácil aplicación.



CÓDIGO	COLOR	CONTENIDO	CAJA	MASTER
0020105200661	Transparente	50 g	12	144
0020105200662	Blanco	50 g	12	144

Silicona Multiusos

NUEVO **Knauff**

- Silicona de uso múltiple con alto poder de adhesión y sellado.
- De fácil aplicación.



CÓDIGO	COLOR	CONTENIDO	CAJA	MASTER
0020105200483	Transparente	78 g	6	36
0020105200485	Blanco	78 g	6	36

Silicona Multiusos

soldiMix

- Secado rápido, buena resistencia a la humedad y poder de adhesión.



CÓDIGO	COLOR	CONTENIDO	MASTER
0540102054057	Transparente	50 g	12

Silicona para Baño y Cocina

Knauff

- Alto poder de adhesión y sellado.
- Para uso en baño y cocina.
- Contiene fungicida.
- Fórmula antihongo.
- Uso con pistola de calafateo.



CÓDIGO	COLOR	CONTENIDO	MASTER
0020105002884	Transparente	225 mL	24
0020105201604	NUEVO Blanco	225 mL	24

Silicona Para Baño y Cocina



- Sello flexible e impermeable con alta resistencia y de fácil aplicación.
- Ideal para baños, cocinas y sellado de lavaderos.
- Contiene fungicida.



CÓDIGO	COLOR	CONTENIDO	MASTER
0540102054052	Transparente	280 mL	24
0540102054053	Blanco	280 mL	24

Silicona Para Baño y Cocina



- Alto poder de adhesión y sellado.
- Para uso en baño y cocina.
- Contiene fungicida.
- Fórmula antihongo.
- De fácil aplicación.



CÓDIGO	COLOR	CONTENIDO	CAJA	MASTER
0020105200663	Transparente	50 g	12	144
0020105201603	NUEVO Blanco	50 g	12	144

Silicona Para Baño y Cocina



- Alto poder de adhesión y sellado.
- Para uso en baño y cocina.
- Contiene fungicida.
- Fórmula antihongo.
- De fácil aplicación.



CÓDIGO	COLOR	CONTENIDO	CAJA	MASTER
0020105200486	Transparente	78 g	6	36
0020105201602	Blanco	78 g	6	36

Sellador de Poliuretano



- Ideal para rellenar y sellar juntas sobre diversas superficies.
- Producto con alta adherencia.
- Uso con pistola de calafateo.



CÓDIGO	COLOR	CONTENIDO	MASTER
0020105002853	Gris	310 mL	20
0020105002854	Blanco	310 mL	20

Sellador de Poliuretano



- Ideal para rellenar y sellar juntas sobre diversas superficies.
- Producto con alta adherencia.



CÓDIGO	COLOR	CONTENIDO	MASTER
0540102054049	Gris	300 mL	12
0540102054050	Blanco	300 mL	12

Sellador de Poliuretano



- Ideal para rellenar y sellar juntas sobre diversas superficies.
- Producto con alta adherencia.
- Empaque envuelto en aluminio.



CÓDIGO	COLOR	CONTENIDO	MASTER
0020105002877	Gris	600 mL	20
0020105002878	Blanco	600 mL	20

Sellador de Parabrisas



- Alto poder de adhesión al vidrio y metal.
- Ideal para trabajos en vidrios y parabrisas.
- Permite reducir las vibraciones en carrocería.
- Uso con pistola de calafateo.



CÓDIGO	COLOR	CONTENIDO	MASTER
0020105200846	Negro	310 mL	20

Espuma de Poliuretano



- Espuma altamente expansiva. Excelente para aislar, sellar y fijar.



CÓDIGO	CONTENIDO	MASTER
0020105002886	350 mL	12
0020105002846	500 mL	12
0020105002860	750 mL	12

Instantáneos y Expóxicos



Masilla Moldeable

soldiMix

- Masilla moldeable de gran adherencia en metal, madera, concreto, mármol, vidrio, cerámica, etc.



CÓDIGO	COLOR	CONTENIDO	MASTER
0540101054064	Verde	27 g	12
0540101054065	Gris	27 g	12

Pegamento 5 Minutos

soldiMix

- Ideal para reparaciones expuestas a altas temperaturas.



CÓDIGO	COLOR	CONTENIDO	MASTER
0540101054062	Blanco	30 g	60

Pegamento 10 Minutos

soldiMix

- Ideal para reparaciones de urgencia con buena adhesión.



CÓDIGO	COLOR	CONTENIDO	MASTER
0540101054063	Amarillo	30 g	60

Pegamento Extrafuerte

soldiMix

- Ideal para reparaciones con un acabado limpio.



CÓDIGO	CONTENIDO	MASTER
0540101054061	30 g	60

Pegamento Ultra Fuerte

soldiMix

- Ideal para reparaciones del ámbito automotriz.



CÓDIGO	CONTENIDO	MASTER
0540101054063	30 g	60

Pegamento Profesional

soldiMix

- Adhesivo ultra fuerte de gran adherencia a materiales pesados como metal.



CÓDIGO	COLOR	CONTENIDO	MASTER
0540101200667	Negro	55 g	12
0540101200668	Neutro	55 g	12
0540101200984	Negro	900 g	6
0540101200985	Neutro	900 g	6

Super Glue

- Máxima adherencia.
- Secado rápido.
- Pegamento instantáneo para múltiples materiales.



CÓDIGO	CONTENIDO	BLISTER	MASTER
0020104002861	1.5 g	12	24

Super Glue

- Máxima adherencia.
- Secado rápido.
- Pegamento instantáneo para múltiples materiales.



CÓDIGO	CONTENIDO	BLISTER	MASTER
0540101054036	1 g	12	20

Pegamento Instantáneo

- Pegamento de alto poder de adhesión y rápido secado.
- Ideal para reparaciones generales en cerámica, cartón, porcelana, plástico, entre otros materiales.
- Ideal para reparaciones generales en cerámica, porcelana, plástico, acero, metal entre otros materiales.



CÓDIGO	CONTENIDO	CAJA	MASTER
0020104200700	3 g	24	480

Pegamento Instantáneo

- Pegamento de gran poder y rápido secado, para diversos trabajos en el hogar.



CÓDIGO	CONTENIDO	MASTER
0540101054015	3 g	60

Cemento Solvente y Contacto



Cola en Spray

- Adhesivo ideal para diversos trabajos en madera, papel, metal, cuero y la mayoría de plásticos.
- Secado final en 24 horas.



CÓDIGO	CONTENIDO	MASTER
0020106201122	500 mL	12

Fijador de Roscas

- Fijador de resistencia media-alta.
- Ideal para todo tipo de conexiones roscadas de metal.
- Resistente a las vibraciones.



CÓDIGO	COLOR	CONTENIDO	CAJA	MASTER
0020106201123	Rojo	50 mL	12	144

Cemento de Contacto



- Gran adhesión en cuero, caucho, plástico, tela, cartón y papel.
- Secado en 20 min.
- Uso profesional.



CÓDIGO	CONTENIDO	MASTER
0020102002851	1/24 gl	24
0020102002852	1/4 gl	12

Cemento de Contacto



- Especial para rubros de zapatería, mueblería y tapicería.
- Adhesivo de contacto multiuso.
- Secado rápido.



CÓDIGO	CONTENIDO	PRESENTACIÓN	MASTER
0540101054056	30 g	Blister	60

Cemento de Contacto



- Gran adhesión en cuero, caucho, plástico, tela, cartón y papel.
- Secado en 20 min.
- Uso profesional.



CÓDIGO	CONTENIDO	MASTER
0020102200701	30 mL	240

Cemento de PVC



- Adhesivo azul de consistencia regular.
- Ideal para unir tuberías y conexiones hidráulicas y sanitarias.
- Para PVC rígido de cédula 40 de hasta 2" de diámetro.
- Incluye aplicador.



CÓDIGO	CONTENIDO	MASTER
0020102200476	2 oz	48
0020102200477	4 oz	24
0020102200478	8 oz	20

Cemento de PVC



- Uso doméstico, aplicación en tuberías de agua 1/2" a 2", desagüe 1/2" a 4".
- Presión moderada.



CÓDIGO	CONTENIDO	MASTER
0920101092076	2 oz	48
0920101092001	4 oz	24
0920101092003	8 oz	24
0920101092007	32 oz	12

Cemento de PVC



- Para conexiones con extrema humedad y agua hasta 6".
- Presión intermedia.



CÓDIGO	CONTENIDO	MASTER
0920101092074	2 oz	48
0920101092053	4 oz	24
0920101092019	8 oz	24
0920101092071	32 oz	12

Cemento de CPVC



- Para conexiones de CPVC de agua hasta 6".
- Alta presión.



CÓDIGO	CONTENIDO	MASTER
0920101092029	4 oz	24

Automotriz



Silicona Automotriz Neutra

NUEVO | **Knauff**

- Curado neutro, libre de olores.
- Baja volatilidad y secado instantáneo.
- Resistente al agua y aceite.
- Soporta altas temperaturas de hasta 343°C.



CÓDIGO	COLOR	CONTENIDO	CAJA	MASTER
0020101201099	Gris	50 g	12	144
0020101200845	Gris	85 g	12	144

Silicona Automotriz

Knauff

- Baja volatilidad y secado instantáneo.
- Resistente al agua y aceite.
- Soporta altas temperaturas de hasta 343°C.



CÓDIGO	COLOR	CONTENIDO	CAJA	MASTER
0020101002829	Gris	50 g	12	144
0020101002856	Gris	85 g	12	144
0020101201101	NUEVO Negro	50 g	12	144
0020101201057	NUEVO Negro	85 g	12	144
0020101201100	NUEVO Rojo	50 g	12	144
0020101201058	NUEVO Rojo	85 g	12	144

Formador de Empaquetaduras

adex

- Permite lograr mayor resistencia a todo tipo de presión.



CÓDIGO	CONTENIDO	MASTER
0770101077001	143 g	24
0770101077016	1/4 gl	20

Formador de Empaquetaduras

adex

- Sellador pastoso, moldeable y flexible.
- Resiste presión de agua, gasolina y otros.



CÓDIGO	DESCRIPCIÓN	CONTENIDO	MASTER
0770101077003	Secado rápido 1	80 g	24
0770101077005	Secado lento 2	80 g	24

Novarundum

adex

- Pasta abrasiva ideal para asentar válvulas de motores y rectificaciones metálicas.



CÓDIGO	CONTENIDO	MASTER
0770101077009	120 g	24

Pasta Azul de Prusia

adex

- Pasta azul no secante.
- Ideal para trabajos de rectificaciones y matricerías.



CÓDIGO	CONTENIDO	MASTER
0770101077007	18 g	24

Cintas

Una para cada
ESPECIALISTA...



MASKING AZUL

- Para trabajos de pintado con acabados finos.
- Bordes limpios sin residuos.
- Ideal para superficies delicadas como paredes, madera, vidrio.



MASKING AUTOMOTRIZ

- Para trabajos de pintura automotriz.
- Ideal para enmascarar, pintado de curvas y detalles finos.
- Resistente a solventes y alta temperatura.



AUTOFUNDIBLE DE SILICONA

- Permite formar sellos herméticos sin adhesivo.
- Ideal para aislamiento de cables expuestos.
- Resistente a ambientes húmedos o sumergidos.



AISLANTE

- Permite una fácil identificación de cables.
- Protege y aísla cables y empalmes.
- Adecuado para trabajos eléctricos de hasta 600V.
- Soporta temperaturas de hasta 80°C.



DUCT TAPE

- Adecuado para reparaciones rápidas y temporales.
- Permite un sellado provisional.
- De uso general (hogar, obra e industria).



ASFÁLTICA

- Ideal para el sellado de filtraciones.
- Adecuado para techos, canaletas, superficies metálicas y cemento.
- Impermeable y resistente a la intemperie.

Cinta Masking Automotriz

- Cinta de alta flexibilidad y adhesión a diversas superficies.
- Soporta temperaturas de hasta 100°C.
- Permite realizar delineados de pintura firmes.
- Resistente a humedad, solventes y temperatura.

NUEVO | **Knauff**



CÓDIGO	MEDIDA	MASTER
0020103201220	3/4" x 55 Yds	48
0020103201221	1" x 55 Yds	36

Cinta Masking Azul

- Ideal para trabajo de pinturas en diversas superficies.
- Resistente a la intemperie, solventes y rayos UV.
- No deja residuos ni daña la superficie.

Knauff



CÓDIGO	MEDIDA	MASTER
0020103200697	3/4" x 55 Yds	48
0020103200698	1" x 55 Yds	36
0020103200699	2" x 55 Yds	24

Cinta para Empacar

- Gran resistencia al desgarro y rotura.
- Excelente adherencia a diversas superficies.

Knauff



CÓDIGO	MEDIDA	MASTER
0020103002879	2" x 20 Yds	200
0020103002873	2" x 40 Yds	100
0020103002874	2" x 55 Yds	90
0020103002875	2" x 110 Yds	60
0020103002880	2" x 165 Yds	30
0020103002876	2" x 200 Yds	30

Masking Tape 570

- Alta flexibilidad, permite hacer líneas rectas en el pintado.
- Resistente a humedad, solventes y temperatura.

Pegafan



CÓDIGO	MEDIDA	MASTER
0010101001470	1/2" x 55 Yds	72
0010101001471	3/4" x 55 Yds	48

Masking Tape 565

- Ideal para pintado en diversas superficies.
- Soporta humedad, solventes y rayos UV.
- Removibles sin dejar residuos de adhesivos.

Pegafan



CÓDIGO	MEDIDA	MASTER
0010101001473	3/4" x 55 Yds	48
0010101001474	1" x 55 Yds	36
0010101001479	2" x 55 Yds	18

Cinta Masking Pro

- Excelente adhesión a diversas superficies, ideal para empacar, fijar, reparar y sujetar.

Pegafan



CÓDIGO	MEDIDA	MASTER
0010102001255	1/2" x 30 Yds	90
0010102001257	3/4" x 30 Yds	60
0010102001091	1" x 30 Yds	48
0010102001267	2" x 30 Yds	24
0010102001101	1/2" x 40 Yds	90
0010102001103	3/4" x 40 Yds	60
0010102001105	1" x 40 Yds	48
0010102001107	1 1/2" x 40 Yds	30
0010102001109	2" x 40 Yds	24

Cinta Masking

- Excelente adherencia, ideal para procesos de pintado en interior y exterior.
- Resistente a roturas y químicos.

Knauff



CÓDIGO	MEDIDA	MASTER
0020103002866	3/4" x 30 Yds	72
0020103002868	1" x 30 Yds	54
0020103002871	2" x 30 Yds	30
0020103002865	1/2" x 40 Yds	108
0020103002867	3/4" x 40 Yds	72
0020103002869	1" x 40 Yds	54
0020103002870	1 1/2" x 40 Yds	36
0020103002872	2" x 40 Yds	30

Cinta para Empacar "Frágil"

NUEVO

TRUPER

- Cinta con respaldo de polipropileno.
- Adhesivo acrílico a base de agua que conserva sus propiedades por largos periodos.
- Elongación de 130%.
- Ideal para productos que requieren cuidado especial.



CÓDIGO	TRUPER	MEDIDA	CAJA	MASTER
0100301201177	103041	2" x 150 m	6	60

Cinta Aislante

- Cinta eléctrica aislante de PVC.
- Cuenta con retardante de llama.
- Resistencia al calor de hasta 80°C.
- Adecuado para trabajos eléctricos de hasta 600V.
- Elongación: 240%

Knauff



CÓDIGO	COLOR	MEDIDA	MASTER
0020103002862	Negro	3/4" x 5 Yds	200
0020103200649	Blanco	3/4" x 5 Yds	200
0020103200647	Azul	3/4" x 5 Yds	200
0020103200644	Rojo	3/4" x 5 Yds	200
0020103002863	Negro	3/4" x 20 Yds	100
0020103200650	Blanco	3/4" x 20 Yds	100
0020103200648	Azul	3/4" x 20 Yds	100
0020103200646	Rojo	3/4" x 20 Yds	100

Cinta para Empacar

- De gran resistencia para el armado y sellado de cajas y empaques.
- Adhesivo de larga duración.

Pegafan



CÓDIGO	COLOR	MEDIDA	MASTER
0010102001025	Transparente	2" x 55 Yds	36
0010102001245	Transparente	2" x 110 Yds	36
0010102001476	Transparente	2" x 200 Yds	24
0010102001247	Habano	2" x 110 Yds	36

Cinta Autofundible de Silicona

NUEVO

Knauff

- Permite crear sellos herméticos y resistentes al agua en muchos tipos de materiales y aplicaciones como conexiones eléctricas, instalaciones sanitarias y redes de agua.
- Resistente al desgarrar, la abrasión y a los rayos UV.
- No deja residuos pegajosos y protege contra la corrosión.



CÓDIGO	COLOR	MEDIDA	CAJA	MASTER
0020103201130	Negro	3/4" x 10 m	6	36
0020103201219	Negro	1 1/2" x 10 m	6	36

Cinta Aislante

- Adhesivo acrílico.
- Retardante de llama.
- T° min: 0°.
- T° max: 80°.
- Hasta 500 V.
- Espesor: 0.18 mm.
- Elongación: 240%.

TRUPER



CÓDIGO	TRUPER	COLOR	MEDIDA	CAJA	MASTER
0100301200598	12500	Negro	19 mm x 18 m	48	288
0100301110082	12503	Amarillo	19 mm x 18 m	8	144
0100301110083	12505	Azul	19 mm x 18 m	8	144
0100301200044	12506	Blanco	19 mm x 18 m	8	144
0100301110085	12504	Rojo	19 mm x 18 m	8	144
0100301110084	12502	Verde	19 mm x 18 m	8	144

Cinta Aislante

- Adecuado para trabajos eléctricos hasta 600V.
- De gran resistencia dieléctrica 5200V.

Pegafan



CÓDIGO	DESCRIPCIÓN	MEDIDA	MASTER
0010102001079	Tecnofan 810	3/4" x 5 Yds	200
0010102001055	Tecnofan 810	3/4" x 20 Yds	100

Cinta Aislante

- Cinta anti-inflamable.
- Adecuado para trabajos eléctricos hasta 600V.



CÓDIGO	DESCRIPCIÓN	COLOR	CONTENIDO	MASTER
0010102001241	Tecnofan 820	Negro	3/4" x 20 Yds	100

Cinta Aislante

- Para aplicaciones estándar, aislamiento de cables, conexiones y conectores.



CÓDIGO	DESCRIPCIÓN	MEDIDA	MASTER
0330101033011	Temflex 155	3/4" x 4.5 m	200
0330101033015	Temflex 155	3/4" x 18 m	100

Cinta Aislante

- Cinta anti-inflamable efecto retardante de incendio.
- Resistente al frío y al fuego.



CÓDIGO	DESCRIPCIÓN	MEDIDA	MASTER
0330101033129	Temflex 165	3/4" x 18 m	100

Cinta Doble Contacto

- Alto grado de adhesión por ambas caras con mayor resistencia.
- Se adhiere a ladrillo, metal, madera y más.
- Soporta hasta 2 kg por pulgada cuadrada.



CÓDIGO	MEDIDA	CAJA	MASTER
0020103002850	19 mm x 2.5 m	12	144
0020103002885	19 mm x 5 m	12	144
0020103201222	 NUEVO 19 mm x 10 m	12	144

Cinta de Montaje

- Cinta de gel acrílico.
- Se adhiere a materiales lisos no porosos como metal, azulejo, papel, madera y más.
- Elongación de 900%.
- Reutilizable, retire con agua la suciedad y vuelva a usar.
- Soporta hasta 1 kg por pulgada cuadrada.



CÓDIGO	TRUPER	MEDIDA	CAJA	MASTER
0100301201176	103222	30 mm x 3 m	6	72

Cinta de Montaje

- Adhesivo en ambas caras, con gran agarre en diversas superficies planas y lisas.
- Soporta la humedad y rayos uv.001481: +
- Soporta hasta 7 kg por 1.5 m.



CÓDIGO	MEDIDA	MASTER
0010102001481	25 mm x 1.5 m	36

Cinta de Montaje Para Interiores

- Ideal para interiores o exteriores.
- Alta adherencia en acero inoxidable, mayólica, superficies pintadas y melamina.
- Se adhiere a superficies lisas y rugosas por ambas caras.
- Soporta hasta 6 kg por 1.5 m.



CÓDIGO	MEDIDA	MASTER
0010102001448	25 mm x 1.5 m	48

Cinta de Montaje para Exteriores

- Cinta adhesiva acrílica y extra fuerte en doble cara.
- De uso general profesional en interiores y exteriores.
- Soporta hasta 10 kg por 1.5 m.



CÓDIGO	MEDIDA	MASTER
0010102001483	25 mm x 1.5 m	36

Cinta Duct Tape

Knauff

- Alta resistencia al desgarro y rotura.
- Ideal para aplicaciones en interior y exterior.
- Se sujeta bien sobre superficies lisas, porosas e irregulares.



CÓDIGO	MEDIDA	MASTER
0020103002881	2" x 10 m	12
0020103002882	2" x 30 m	12
0020103002883	2" x 50 m	12

Cinta Duct Tape

Pegafán

- Cubierta de film poliestireno impermeable.
- Reforzada con fibra de vidrio.



CÓDIGO	MEDIDA	MASTER
0010102001480	2" x 30 Yds	24

Cinta Duct Tape

TRUPER

- Polietileno reforzado con malla de algodón.
- Elongación mín: 10%.
- Resistencia a la tensión: 165 kgf/cm2.




CÓDIGO	TRUPER	MEDIDA	CAJA	MASTER
0100301010494	12586	48 mm x 10 m	6	60
0100301200492	12587	48 mm x 30 m	4	40
0100301110300	12588	48 mm x 50 m	4	40

Cinta Aluminio

NUEVO TRUPER

- Fabricada en aluminio con adhesivo hot melt.
- Protege y aísla contra humedad, polvo, y corrosión.
- Alta adherencia, incluso en superficies irregulares.
- Ideal para reparaciones temporales en superficies de metal, aparatos de calefacción y refrigeración.



CÓDIGO	TRUPER	MEDIDA	CAJA	MASTER
0100301201175	12135	48 mm x 30 m	6	36

Cinta Aluminio

Pegafán

- Cinta adhesiva con respaldo de aluminio resistente a fugas de aire y calor.
- Ideal para reparaciones en materiales inoxidables.



CÓDIGO	MEDIDA	MASTER
0010102001484	50 mm x 27.4 m	24

Cinta Reflectiva

Knauff

- Permite aumentar la visibilidad de vehículos y delimitar la distancia en condiciones de poca luz.



CÓDIGO	COLOR	MEDIDA	MASTER
0020103200693	Rojo - Blanco	2" x 5 m	100
0020103200692	Rojo - Blanco	2" x 45.7 m	24

Cinta Reflectiva

3M

- Ideal para demarcar vehículos, aumentando la visibilidad a distancia de los mismos.



CÓDIGO	COLOR	MEDIDA	MASTER
0330101033099	Rojo - Blanco	2" x 45.7 m	1

Cinta Antideslizante para Baño

NUEVO TRUPER

- Cinta fabricada con polímero texturizado.
- Adhesivo acrílico, resistente al agua y al deslizamiento.
- Respaldo de espuma de EVA.
- Sin abrasivo.



CÓDIGO	TRUPER	MEDIDA	CAJA	MASTER
0100301201173	101445	25 mm x 5 m	3	36
0100301201174	101446	50 mm x 5 m	3	36

Cinta Antideslizante

NUEVO | **Knauff**

- Adhesivo acrílico de buena adhesión a diversas superficies.
- Resistente a la humedad.
- Ideal para diversos espacios de alto tránsito.



CÓDIGO	COLOR	MEDIDA	MASTER
0020103200696	Negro - Neón fotoluminiscente	2" x 20 m	48
0020103201361	NUEVO Negro - Reflectivo Amarillo	2" x 20 m	48
0020103200695	Negro - Amarillo	2" x 20 m	48
0020103200694	Negro	2" x 20 m	48

Cinta Antiderrapante

TRUPER

- Textura abrasiva.
- Gran resistencia al deslizamiento.
- Adhesivo acrílico, resistente al agua y al tráfico con calzado.
- Respaldo de PVC.
- Ideal para escaleras, rampas y pisos.



CÓDIGO	TRUPER	MEDIDA	CAJA	MASTER
0100301200263	12532	50 mm x 5 m	6	36

Cinta de Señalización

Pegafán

- Cinta de advertencia de peligros hecha de vinilo de alta calidad con fuerte adherencia y buena resistencia a la abrasión.
- Ideal para marcas de piso, codificación de seguridad, marcado de peligro, identificación, codificación de color, protección y agrupación.
- Resistente a la humedad, a los productos químicos y a la intemperie.



CÓDIGO	COLOR	MEDIDA	MASTER
0010102200449	Negro - Amarillo	48 mm x 33 m	36

Cinta Antideslizante Negro

Pegafán

- Adhesivo acrílico compatible con diferentes superficies.
- Resistente a la humedad, soluciones ácidas, lejías diluidas entre otros.



CÓDIGO	MEDIDA	MASTER
0010102200448	50 mm x 18.3 m	6

Cinta Asfáltica

Knauff

- Ideal para la reparación de fisuras y grietas en concreto o techos de calamina.
- Material impermeable que evita las filtraciones.
- Resistente a la intemperie.



CÓDIGO	MEDIDA	MASTER
0020103002887	10 cm x 10 m x 1 mm	12

BROCAS

drill better.
alpen

TRUPER

Makita

Made in
Austria



drill better.
alpen
brocas para profesionales



Metal



HSS Sprint Master



- Gran elasticidad y fiabilidad.
- Adecuada para taladros manuales, para el procesamiento de acero aleado y no aleado de corte simple.
- Punta aguda afilada a 118° evita desplazamiento en superficie.

HSS Sprint Master



- Gran elasticidad y fiabilidad.
- Adecuada para taladros manuales, para el procesamiento de acero aleado y no aleado de corte simple.
- Punta aguda afilada a 118° evita desplazamiento en superficie.



CÓDIGO	MEDIDA	PRESENTACIÓN	MASTER
0670101067614	1/32"	Paquete	10
0670101067060	1/16"	Paquete	10
0670101067014	3/32"	Paquete	10
0670101067016	7/64"	Paquete	10
0670101200296 NUEVO	1/8"	Individual	3
0670101067018	1/8"	Paquete	10
0670101067020	9/64"	Paquete	10
0670101200298 NUEVO	5/32"	Individual	3
0670101067022	5/32"	Paquete	10
0670101200297 NUEVO	3/16"	Individual	2
0670101067024	3/16"	Paquete	10
0670101067064	13/64"	Paquete	10
0670101200305 NUEVO	1/4"	Individual	2
0670101067028	1/4"	Paquete	10
0670101200303 NUEVO	5/16"	Individual	1
0670101067030	5/16"	Paquete	10
0670101067032	3/8"	Paquete	10
0670101067036	7/16"	Paquete	5
0670101200295 NUEVO	1/2"	Individual	1
0670101067038	1/2"	Paquete	5
0670101067118	9/16"	Paquete	5
0670101067566	5/8"	Paquete	3
0670101067120	3/4"	Paquete	3

CÓDIGO	MEDIDA	PRESENTACIÓN	MASTER
0670101200327 NUEVO	2 mm	Individual	3
0670101067072	2 mm	Paquete	10
0670101067124	2.5 mm	Paquete	10
0670101200326 NUEVO	3 mm	Individual	3
0670101067056	3 mm	Paquete	10
0670101067126	3.5 mm	Paquete	10
0670101200325 NUEVO	4 mm	Individual	2
0670101067062	4 mm	Paquete	10
0670101067144	4.5 mm	Paquete	10
0670101200321 NUEVO	5 mm	Individual	2
0670101067026	5 mm	Paquete	10
0670101067146	5.5 mm	Paquete	10
0670101200320 NUEVO	6 mm	Individual	2
0670101067054	6 mm	Paquete	10
0670101067148	6.5 mm	Paquete	10
0670101200318 NUEVO	7 mm	Individual	1
0670101067052	7 mm	Paquete	10
0670101067096	7.5 mm	Paquete	10
0670101200317 NUEVO	8 mm	Individual	1
0670101067046	8 mm	Paquete	10
0670101067186	8.5 mm	Individual	10
0670101067070	9 mm	Individual	10
0670101200316 NUEVO	10 mm	Individual	1
0670101067034	10 mm	Individual	10
0670101067190	10.5 mm	Individual	5
0670101067074	11 mm	Individual	5


HSS Sprint Master



- Vástago reducido a 9.5 mm.
- Gran elasticidad.
- Uso adecuado con taladro de mano y taladro de banco.
- Aplicación sobre diversos metales, acero aleado y no aleado.
- Punta aguda afilada a 118°.



CÓDIGO	MEDIDA	PRESENTACIÓN	MASTER
0670101067615	11.5 mm	Individual	1
0670101067194	12 mm	Paquete	5
0670101067196	13 mm	Paquete	5
0670101067616	13.5 mm	Individual	1
0670101067204	14 mm	Paquete	5
0670101067617	15 mm	Individual	1
0670101067618	16 mm	Individual	1
0670101067620	17 mm	Individual	1
0670101067621	20 mm	Individual	1



HSS Metal



- Punta Split Point 130° autocentrable para perforaciones más rápidas y precisas.
- Vástago hexagonal.



Zanco Redondo



Zanco Antiderrapante P3



CÓDIGO	TRUPER	MEDIDA	CAJA	MASTER
0100201010428	11114	3/32"	10	100
0100201010430	11116	7/64"	10	100
0100201010418	11118	1/8"	20	100
0100201010420	11122	5/32"	10	100
0100201010422	11126	3/16"	20	100
0100201010438	11134	1/4"	10	100
0100201010440	11142	5/16"	5	50
0100201010442	11150	3/8"	5	50
0100201010444	11158	7/16"	5	50
0100201010446	11166	1/2"	5	50
0100201110171	11170	5/8"	1	10
0100201110172	11172	3/4"	1	10

HSS Cobalto



- Broca espiral HSS con 5% de aleación de cobalto y muy alta clasificación térmica. Adecuada para la perforación en aceros duros y de alta resistencia.
- Punta aguda afilada a 130° evita desplazamiento en superficie.



CÓDIGO	MEDIDA	PRESENTACIÓN	MASTER
0670101067127	3/32"	Paquete	10
0670101067129	7/64"	Paquete	10
0670101200290	NUEVO 1/8"	Paquete	10
0670101067946	1/8"	Paquete	10
0670101067133	9/64"	Paquete	10
0670101200291	NUEVO 5/32"	Paquete	10
0670101067932	5/32"	Paquete	10
0670101200281	NUEVO 3/16"	Paquete	10
0670101067929	3/16"	Paquete	10
0670101067141	13/64"	Paquete	10
0670101067143	7/32"	Paquete	10
0670101200280	NUEVO 1/4"	Individual	1
0670101067945	1/4"	Paquete	10
0670101200294	5/16"	Individual	1
0670101067931	5/16"	Paquete	10
0670101200284	NUEVO 3/8"	Individual	1
0670101067930	3/8"	Paquete	10
0670101067172	7/16"	Paquete	5
0670101200285	NUEVO 1/2"	Individual	1
0670101067177	1/2"	Paquete	5

HSS Cobalto

- Broca espiral HSS con 5% de aleación de cobalto y muy alta clasificación térmica. Adecuada para la perforación en aceros duros y de alta resistencia.
- Punta aguda afilada 130° evita desplazamiento en superficie.



CÓDIGO	MEDIDA	PRESENTACIÓN	MASTER
0670101067947 NUEVO	1 mm	Individual	1
0670101067949 NUEVO	1.5 mm	Individual	1
0670101067311	2 mm	Paquete	10
0670101067792	2.5 mm	Paquete	10
0670101200307 NUEVO	3 mm	Individual	1
0670101067265	3 mm	Paquete	10
0670101067793	3.5 mm	Paquete	10
0670101200308 NUEVO	4 mm	Individual	1
0670101067267	4 mm	Paquete	10
0670101067737	4.5 mm	Paquete	10
0670101200309 NUEVO	5 mm	Individual	1
0670101067269	5 mm	Paquete	10
0670101067738	5.5 mm	Paquete	10
0670101200310 NUEVO	6 mm	Individual	1
0670101067271	6 mm	Paquete	10
0670101067634	6.5 mm	Paquete	10
0670101067619	7 mm	Paquete	10
0670101067130	7.5 mm	Paquete	10
0670101200311 NUEVO	8 mm	Individual	1
0670101067273	8 mm	Paquete	10
0670101067636	8.5 mm	Paquete	10
0670101067741	9 mm	Paquete	10
0670101067956 NUEVO	9.5 mm	Individual	1
0670101200312 NUEVO	10 mm	Individual	1
0670101067275	10 mm	Paquete	10
0670101200313 NUEVO	11 mm	Individual	1
0670101067628	11 mm	Paquete	5
0670101067132 NUEVO	11.5 mm	Individual	1
0670101200314 NUEVO	12 mm	Individual	1
0670101067827	12 mm	Paquete	5
0670101067629	13 mm	Paquete	5
0670101067630	14 mm	Paquete	5

Broca Escalonada

- Punta Split Point autocentráble con dos filos de corte, para perforaciones más rápidas y precisas.
- Diámetro marcado en láser de larga duración.
- Fabricada en acero de alta velocidad (HSS) con acabado óxido negro.
- Una sola broca realiza perforaciones de diferentes diámetros.
- Zanco P3 antiderrapante que no se desliza en el broquero.
- Ángulo de punta de 118°.



MEDIDAS
 Broca 6 esc: 1/4" - 60 mm
 Broca 13 esc: 1/4" - 77 mm
 Broca 12 esc: 3/8" - 80 mm

CÓDIGO	TRUPER	CAJA	MASTER
0100201200551	100988	3	15

HSS Cobalt Grip

- Cuenta con 5% de aleación de cobalto.
- Especialmente adecuada para trabajo de aleación de R > 800 N/mm².
- Tiempo de uso prolongado gracias a su placa de metal duro resistente al desgaste.



CÓDIGO	MEDIDA	PRESENTACIÓN	MASTER
0670101068021	6 mm	Individual	1
0670101068022	7 mm	Individual	1
0670101068023	8 mm	Individual	1
0670101068025	9 mm	Individual	1
0670101068027	10 mm	Individual	1
0670101068029	11 mm	Individual	1
0670101068031	12 mm	Individual	1
0670101068032	13 mm	Individual	1



HSS Pz Cobalt Grip

- Cuenta con 5% de aleación de cobalto.
- Especialmente adecuada para trabajo de aleación de R > 800 N/mm².
- Tiempo de uso prolongado gracias a su placa de metal duro resistente al desgaste.



CÓDIGO	MEDIDA	MASTER
0670101068016	6 mm	10
0670101068018	7 mm	10
0670101068020	8 mm	10

HSS Cobalto Escalonada

- Adecuada para perforar planchas de 4 a 6 mm.
- Fabricado con aleación de cobalto al 5%.
- Vástago de 10 mm.



CÓDIGO	MEDIDA	MASTER
0670101067864	6 - 30 mm	1



Concreto y Piedra

Long Life

- Ideal para muros de ladrillo, hormigón y piedra natural suave.
- Alta velocidad de taladrado gracias al afilado agresivo de la punta.
- Gran estabilidad y resistencia gracias a ranuras elaboradas con precisión.
- Fabricado con placa de metal duro y cuerpo robusto.



SDS Plus F4

- Ideal para muros y piedra natural.
- Alta velocidad de taladrado gracias al afilado agresivo de la punta.
- Gran estabilidad y resistencia gracias a ranuras elaboradas con precisión.

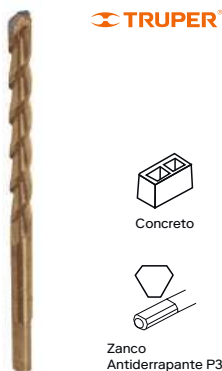


CÓDIGO	MEDIDA	PRESENTACIÓN	MASTER
0670103067885	3 mm (1/8")	Individual	10
0670103067889	4 mm (5/32")	Individual	10
0670103067886	5 mm (3/16")	Individual	10
0670103067838	6 mm (15/64")	Individual	10
0670103067884	6.5 mm (1/4")	Individual	10
0670103067888	8 mm (5/16")	Individual	10
0670103067890	9 mm (11/32")	Individual	10
0670103067887	10 mm (3/8")	Individual	10
0670103067087	11 mm (7/16")	Individual	10
0670103067950	12 mm (15/32")	Individual	10
0670103067934	13 mm (1/2")	Individual	10
0670103067093	16 mm (5/8")	Individual	10
0670103067933	10 mm (3/8") (300x220) - Larga	Individual	5
0670103067099	10 mm (3/8") (400x300) - Larga	Individual	5
0670103067101	13 mm (1/2") (400x300) - Larga	Individual	5

CÓDIGO	MEDIDA	PRESENTACIÓN	MASTER
0670103067277	6 mm (160 x 100 mm)	Individual	10
0670103067493	6.5 mm (110 x 50 mm)	Individual	10
0670103067499	6.5 mm (160 x 100 mm)	Individual	10
0670103067279	8 mm (160 x 100 mm)	Individual	10
0670103067181	8 mm (210 x 150 mm)	Individual	8
0670103067281	10 mm (160 x 100 mm)	Individual	10
0670103067183	10 mm (210 x 150 mm)	Individual	8
0670103067293	10 mm (310 x 250 mm)	Individual	8
0670103067283	12 mm (160 x 100 mm)	Individual	10
0670103067185	12 mm (210 x 150 mm)	Individual	8
0670103067501	13 mm (160 x 100 mm)	Individual	10
0670103067505	13 mm (260 x 200 mm)	Individual	8
0670103067507	13 mm (310 x 250 mm)	Individual	8
0670103067672	16 mm (210 x 150 mm)	Individual	8


Broca de Concreto Largo

- Cuerpo de acero al cromo que ofrece mayor resistencia al desgaste.
- Punta de carburo de tungsteno.
- Vástago hexagonal.



Broca de Concreto

- Cuerpo de acero al cromo que ofrece mayor resistencia al calentamiento.
- Punta de carburo de tungsteno.
- Vástago hexagonal.



CÓDIGO	TRUPER	MEDIDA	CAJA	MASTER
0100202010996	11233	1/2" x 12"	10	50

CÓDIGO	TRUPER	MEDIDA	CAJA	MASTER
0100202010884	11200	3/16" x 4"	10	100
0100202010664	11203	1/4" x 4"	20	100
0100202010886	11212	5/16" x 4"	10	100
0100202010888	11221	3/8" x 5"	10	100
0100202110003	11230	1/2" x 6"	10	50

Broca SDS Plus

- Punta de cruz, tecnología con doble inserto de carburo para mayor precisión de perforación, 2 veces mayor durabilidad que las brocas convencionales.
- Cuerpo de acero al cromo que ofrece mayor resistencia al calentamiento.
- Zanco compatible con la mayoría de rotomartillos SDS plus.
- Diseñada para evitar que se atore durante la perforación.
- Empaque para prevenir el óxido en zonas de alta salinidad.



CÓDIGO	TRUPER	MEDIDA	CAJA	MASTER
0100202200550	11279	1/2" x 6"	5	150
0100202200549	11272	3/8" x 6"	5	150

SDS Max Mining

- Ideal para concreto armado, piedra natural, hormigón y mampostería.
- Brocas de alto rendimiento.
- Punta de metal dura de alta resistencia.



CÓDIGO	MEDIDA	PRESENTACIÓN	MASTER
0670103200968	32 mm (520 x 400)	Tubo	1
0670103200969	32 mm (920 x 800)	Tubo	1

Profi Beton

- Ideal para hormigón, granito y concreto vibrado.



CÓDIGO	MEDIDA	PRESENTACIÓN	MASTER
0670103067556	5 mm (3/16")	Individual	10
0670103067563	6 mm (15/64")	Individual	10
0670103067841	6.5 mm (1/4")	Individual	10
0670103067843	8 mm (5/16")	Individual	10
0670103067825	10 mm (3/8")	Individual	10

SDS Plus Force X

- Brocas de 4 filos. Espiral progresivo, ayuda a realizar perforaciones más rápidas.
- Perfora concreto con armadura de hierro.
- Indicador de profundidad.



CÓDIGO	MEDIDA	PRESENTACIÓN	MASTER
0670103067568	6 mm (160 x 100 mm)	Individual	10
0670103067570	6.5 mm (160 x 100 mm)	Individual	10
0670103067574	10 mm (160 x 100 mm)	Individual	10
0670103067576	12 mm (160 x 100 mm)	Individual	10
0670103067592	20 mm (250 x 200)	Individual	10
0670103067594	22 mm (250 x 200)	Individual	10
0670103067596	25 mm (250 x 200)	Individual	10

Broca Profi Granit

- Especial para granito.
- Avance rápido y perforación precisa gracias a su geometría de corte optimizada.
- Tiempo de uso prolongado gracias a su placa de metal duro resistente al desgaste.



CÓDIGO	MEDIDA	MASTER
0670103068002	4 mm (5/32")	1
0670103068004	5 mm (3/16")	1
0670103068008	8 mm (5/16")	1
0670103068010	10 mm (3/8")	1

SDS Max Demolisher

- Para demoliciones en concreto vaseado, hormigón y ladrillo; con ranuras que impiden atascamiento.



CÓDIGO	DESCRIPCIÓN	MEDIDA	MASTER
0670103067106	Punta	400 mm x 25 mm	1
0670103067108	Plano	400 mm x 25 mm	1

SDS Plus Demolisher

- Para picar en superficie y hacer retiro de enchapados.
- Con ranuras que impiden atascamiento.



CÓDIGO	DESCRIPCIÓN	MEDIDA	MASTER
0670103067104	Plano	250 mm x 20 mm	1
0670103067100	Punta	250 mm x 20 mm	1



Profi Keramo

- Brocas de alto rendimiento para la perforación de baldosas, cerámica y mármol.
- No aptas para el taladrado de percusión.



CÓDIGO	MEDIDA	PRESENTACIÓN	MASTER
0670102067483	5 mm (3/16")	Individual	10
0670102067842	6.5 mm (1/4")	Individual	10
0670102067487	8 mm (5/16")	Individual	10
0670102067948	10 mm (3/8")	Individual	10

Profi Glas

- Ideal para vidrio, botellas, porcelana, baldosas, etc.
- No apta para taladrar a percusión.
- Vástago hexagonal 1/4".



CÓDIGO	MEDIDA	PRESENTACIÓN	MASTER
0670107067834	6 mm	Individual	10
0670107067958	8 mm	Individual	10
0670107067955	10 mm	Individual	10

Profi Multicut

- Ideal para metal duro para perforación de cerámicos, mármol, muros, metal, madera y plástico.
- Punta aguda afilada a 135°.



CÓDIGO	MEDIDA	PRESENTACIÓN	MASTER
0670105067608	5 mm - 3/16" (85 x 39 mm)	Individual	10
0670105067891	6.5 mm - 1/4" (100 x 54 mm)	Individual	10
0670105067905	8 mm - 5/16" (120 x 80 mm)	Individual	10
0670105067892	10 mm - 3/8" (120 x 80 mm)	Individual	10

SDS Plus Profi Multicut

- Ideal para metal duro para perforación de cerámicos, mármol, muros, metal, madera y plástico.
- Punta aguda afilada a 135°.



CÓDIGO	MEDIDA	PRESENTACIÓN	MASTER
0670105067906	5 mm (160 X 100 mm)	Individual	10
0670105067907	6 mm (160 X 100 mm)	Individual	10
0670105067908	8 mm (160 X 100 mm)	Individual	10
0670105067909	10 mm (160 X 100 mm)	Individual	10
0670105067910	12 mm (160 X 100 mm)	Individual	10

Keramo Extreme

- Ideal para pavimentos de gres y porcelanato.
- Dureza de rayado de hasta 9 Mohs.
- No apta para perforar a percusión.
- Velocidad máxima de perforación 200 RPM.



CÓDIGO	MEDIDA	PRESENTACIÓN	MASTER
0670106067978	6 mm	Individual	10
0670106067979	8 mm	Individual	10
0670106067980	10 mm	Individual	10

Broca Vidrio y Azulejo

- Punta de carburo de tungsteno para cortes rápidos y sin despostilladuras.
- No apta para taladrar a percusión.



CÓDIGO	TRUPER	MEDIDA	CAJA	MASTER
0100205110512	11701	3/16"	6	72
0100205110513	11702	1/4"	6	72
0100205110514	11703	5/16"	6	72
0100205110515	11704	3/8"	6	72
0100205110516	11705	1/2"	6	72

Holz CV

- Ideal para maderas blandas y duras, madera aglomerada y planchas de fibra dura.
- Fabricado en acero al cromo vanadio.



CÓDIGO	MEDIDA	PRESENTACIÓN	MASTER
0670104067952	3 mm	Individual	10
0670104067953	4 mm	Individual	10
0670104067936	5 mm	Individual	10
0670104067940	6 mm	Individual	10
0670104067954	8 mm	Individual	10
0670104067951	10 mm	Individual	10
0670104067967	12 mm	Individual	10
0670104067937	13 mm	Individual	10
0670104067938	16 mm	Individual	8

Holz CV Larga

- Ideal para maderas escuadradas, vigas anchas y postes gruesos.
- Punta aguda con espiral para inserción más rápida.



CÓDIGO	MEDIDA	PRESENTACIÓN	MASTER
0670104067787	8 mm (235 x 160)	Individual	1
0670104067788	10 mm (235 x 160)	Individual	1
0670104067789	12 mm (235 x 160)	Individual	1

Juego Brocas Metal HSS



- Fabricado en acero M-2 de larga duración.
- Zanco antiderrapante P3 de 3/16" a 5/16".

CONTENIDO

1/16"	11/64"
5/64"	3/16"
3/32"	13/64"
7/64"	7/32"
1/8"	1/4"
9/64"	5/16"
5/32"	



CÓDIGO	TRUPER	CONTENIDO	CAJA	MASTER
0100201200260	11402	13 Pzas.	3	36

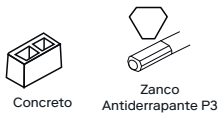
Juego Brocas Concreto



- Cuerpo de acero al cromo.
- Puntas (130°) de carburo de tungsteno que brinda mayor duración.
- Ideal para concreto y mampostería.

CONTENIDO

2 Pzas.	3/16" x 6"
2 Pzas.	1/4" x 6"
1 Pza.	5/16" x 6"
1 Pza.	3/8" x 6"



CÓDIGO	TRUPER	CONTENIDO	CAJA	MASTER
0100202110926	11295	6 Pzas.	6	36

Juego Brocas Metal HSS



- Fabricadas en acero M-2 de larga duración.
- Flauta acabado negro óxido nitrurado al vacío.

CONTENIDO

1/16"	9/64"
5/64"	5/32"
3/32"	11/64"
7/64"	3/16"
1/8"	1/4"



CÓDIGO	TRUPER	CONTENIDO	CAJA	MASTER
0100201200514	11399	10 Pzas.	3	36

Juego Brocas Metal HSS



- Fabricado en acero M-2 de larga duración.
- Estuche organizador metálico.
- Zanco antiderrapante P3 de 3/16" a 1/2".



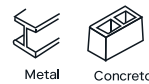
CÓDIGO	TRUPER	CONTENIDO	CAJA	MASTER
0100201200513	50004	29 Pzas.	1	10

Juego Brocas HSS - Concreto y Metal



- Para labores de instalación domiciliar en concreto y metal.

CONCRETO	METAL
3/16" x 4"	1/16"
1/4" x 4"	5/64"
5/16" x 4"	3/32"
3/8" x 5"	7/64"
	1/8"
	3/16"
	1/4"



CÓDIGO	TRUPER	CONTENIDO	CAJA	MASTER
0100204110820	11335	11 Pzas.	3	36

Juego Brocas Variadas



- Para uso doméstico, incluye brocas para metal, madera y concreto.

CONTENIDO

METAL	CONCRETO	MADERA
5/32"	3/16" x 3 1/4"	5/32"
3/16"	1/4" x 4"	3/16"
7/32"	5/16" x 4 5/8"	7/32"



CÓDIGO	TRUPER	CONTENIDO	CAJA	MASTER
0100204110929	11339	9 Pzas.	6	36

Juego Brocas Madera



- Realiza perforaciones en maderas blandas, laminados y aglomerados.

CONTENIDO

1/8"
5/32"
3/16"
1/4"
9/32"
5/16"



CÓDIGO	TRUPER	CONTENIDO	CAJA	MASTER
0100203110927	11337	6 Pzas.	6	36

Juego Brocas Madera



- Para perforaciones en madera blandas, laminados y aglomerados.

CONTENIDO

- 1/8"
- 5/32"
- 3/16"
- 7/32"
- 1/4"
- 9/32"
- 5/16"
- 3/8"



CÓDIGO	TRUPER	CONTENIDO	CAJA	MASTER
0100203110928	11338	8 Pzas.	6	36

Router Chaflan



- Cuerpo de acero al cromo.
- Cuchillas fabricadas con carburo tungsteno.
- Guía de balero que facilita el recorrido en bordes.
- Longitud de corte de 15 mm.
- Zanco 1/4" - 6.3 mm.



CÓDIGO	TRUPER	ANCHO DE CORTE	CAJA	MASTER
0100203200367	11468	1 1/4"	3	24

Router Rebajador



- Cuerpo de acero al cromo.
- Cuchillas fabricadas con carburo tungsteno.
- Guía de balero que facilita el recorrido en bordes.
- Longitud de corte de 12.7 mm.
- Zanco 1/4" - 6.3 mm.



CÓDIGO	TRUPER	ANCHO DE CORTE	CAJA	MASTER
0100203110002	11477	1 1/4"	3	24

Router Redondo



- Cuerpo de acero al cromo.
- Cuchillas fabricadas con carburo tungsteno.
- Guía de balero que facilita el recorrido en bordes.
- Zanco 1/4" - 6.3 mm.



CÓDIGO	TRUPER	ANCHO DE CORTE	CAJA	MASTER
0100203200416	11469	1"	3	24
0100203200415	11470	1 1/4"	3	24
0100203200417	11471	1 1/2"	3	24

Router Recto 2 Filos



- Cuerpos de acero al cromo.
- Cuchillas fabricadas con carburo de tungsteno.
- Para carpintería.
- Longitud de corte 25.4 mm.
- Zanco 1/4" - 6.3 mm.



CÓDIGO	TRUPER	ANCHO DE CORTE	CAJA	MASTER
0100203200413	11453	1/4"	3	24
0100203200414	11456	1/2"	3	24

Set Dado Magnético



- Fabricada en acero al cromo vanadio.
- 2 veces más resistentes al desgaste que los acero al carbono.
- Incluye estuche.
- Encastre 1/4".



CÓDIGO	TRUPER	CONTENIDO	MODELO	MEDIDA	CAJA	MASTER
0100203200456	12939	5 Pzas.	Hexagonal	1/4"	6	72
0100203200457	12940	5 Pzas.	Hexagonal	3/8"	6	72
0100203200458	12942	5 Pzas.	Hexagonal	5/16"	6	72
0100905200536	12943	5 Pzas.	Hexagonal	7/16"	6	72

Set Punta Desarmador



- Fabricadas en acero S2 dos veces más resistentes al desgaste que las de acero al cromo vanadio.
- Con puntas de cruz (iguales).
- Incluye estuche.



CÓDIGO	TRUPER	CONTENIDO	MEDIDA	CAJA	MASTER
0100203200453	12140	Ph1 - 5 Pzas.	1"	6	72

Juego Puntas Madera



- Fabricadas en acero S2 dos veces más resistentes al desgaste que las de acero al cromo vanadio.
- Con puntas de cruz (iguales).
- Incluye estuche.
- Encastre 1/4" - 6.35 mm.



CÓDIGO	TRUPER	CONTENIDO	MEDIDA	CAJA	MASTER
0100203200454	12141	Ph2 - 5 Pzas.	1"	6	72
0100203200455	12147	Ph2 - 5 Pzas.	2"	6	72

Juego Dados Magnéticos

Makita

- Diseñadas para labores de construcción en estructuras metálicas y carpintería, en general.
- Contienen imanes para retener pernos.
- Encastre 1/4" - 6.35 mm.

CONTENIDO

6 mm
8 mm
10 mm
12 mm
13 mm



CÓDIGO	CONTENIDO	CAJA	MASTER
1670201167121	5 Pzas.	1	100

ELÉCTRICOS



LÍNEA CLASSIC

Códigos seleccionados disponibles durante el 2026 hasta agotar stock.

Conmutador Simple



- Diseño sobrio y clásico.
- Fabricado en PP.
- Dado y base integrados.
- 3 vías de conexión.
- Voltaje 127V - 250V.
- Amperaje 15A.
- Color blanco.



*Se renueva al código 1660104201256

CÓDIGO	DESCRIPCIÓN	CAJA	MASTER
1660104046185	Empotrar	10	120

Conmutador Doble



- Diseño sobrio y clásico.
- Fabricado en PP.
- Dado y base integrados.
- 3 vías de conexión.
- Voltaje 127V - 250V.
- Amperaje 15A.
- Color blanco.



*Se renueva al código 1660104201260

CÓDIGO	DESCRIPCIÓN	CAJA	MASTER
1660104046193	Empotrar	10	120

Interruptor Simple



- Diseño sobrio y clásico.
- Fabricado en PP.
- Dado y base integrados.
- Voltaje 127V - 250V.
- Amperaje 15A.
- Color blanco.



*Se renueva al código 1660104201255

CÓDIGO	DESCRIPCIÓN	CAJA	MASTER
1660104046183	Empotrar	10	120

Interruptor Doble



- Diseño sobrio y clásico.
- Fabricado en PP.
- Dado y base integrados.
- Voltaje 127V - 250V.
- Amperaje 15A.
- Color blanco.



*Se renueva al código 1660104201257

CÓDIGO	DESCRIPCIÓN	CAJA	MASTER
1660104046187	Empotrar	10	120

Interruptor Triple



- Diseño sobrio y clásico.
- Fabricado en PP.
- Dado y base integrados.
- Voltaje 127V - 250V.
- Amperaje 15A.
- Color blanco.



*Se renueva al código 1660104201268

CÓDIGO	DESCRIPCIÓN	CAJA	MASTER
1660104046379	Empotrar	10	120

Interruptor - Tomacorriente



- Diseño sobrio y clásico.
- Fabricado en PP.
- Dado y base integrados.
- Voltaje 127V - 250V.
- Amperaje 15A.
- Color blanco.



*Se renueva al código 1660104201264

CÓDIGO	DESCRIPCIÓN	CAJA	MASTER
1660104046228	Empotrar	10	120

Interruptor Simple

- Diseño curvo de fácil instalación.
- Fabricado en PP.
- Voltaje 250V.
- Amperaje 10A.
- Color blanco.



*Se renueva al código 1660104201262

CÓDIGO	DESCRIPCIÓN	CAJA	MASTER
1660104046201	Sobreponer	10	500

Interruptor Colgante

- Diseño sobrio y clásico.
- Fabricado en PP.
- Voltaje 250V.
- Amperaje 10A.
- Color blanco.



*Se renueva al código 1660104201265

CÓDIGO	CAJA	MASTER
1660104046231	24	600

Pulsador Simple

- Diseño curvo de fácil instalación.
- Fabricado en PP.
- Voltaje 127V - 250V.
- Amperaje 10A.
- Color blanco.



*Se renueva al código 1660104201269

CÓDIGO	DESCRIPCIÓN	CAJA	MASTER
1660104166005	Sobreponer	10	500

Tomacorriente Simple

- Diseño sobrio y clásico.
- Fabricado en PP.
- Dado y base integrada.
- Voltaje 127V - 250V.
- Amperaje 15A.
- Color blanco.



*Se renueva al código 1660104201258

CÓDIGO	DESCRIPCIÓN	CAJA	MASTER
1660104046189	Empotrar	10	120

Tomacorriente Doble

- Diseño sobrio y clásico.
- Fabricado en PP.
- Dado con 2 entradas y base integrada.
- 3 vías de conexión.
- Voltaje 127V - 250V.
- Amperaje 15A.
- Color blanco.



*Se renueva al código 1660104201259

CÓDIGO	DESCRIPCIÓN	CAJA	MASTER
1660104046191	Empotrar	10	120

Tomacorriente Doble

- Diseño sobrio y clásico.
- Fabricado en PP.
- Brinda mayor seguridad a los artefactos conectados.
- Dado con 2 entradas con línea a tierra y base integrada.
- Voltaje 127V - 250V.
- Amperaje 15A.
- Color blanco.



*Se renueva al código 1660104201266

CÓDIGO	DESCRIPCIÓN	CAJA	MASTER
1660104046243	Empotrar	10	120

Tomacorriente Triple

- Diseño sobrio y clásico.
- Fabricado en PP.
- Dado con 3 entradas y base integrada.
- Voltaje 127V - 250V.
- Amperaje 15A.
- Color blanco.



*Se renueva al código 1660104201267

CÓDIGO	DESCRIPCIÓN	CAJA	MASTER
1660104046244	Empotrar	10	120

Tomacorriente Coaxial TV

- Diseño sobrio y clásico.
- Fabricado en PP.
- Conexión coaxial para televisores.
- Color blanco.



CÓDIGO	DESCRIPCIÓN	CAJA	MASTER
1660104166121	Empotrar	10	120

Tomacorriente Simple

- Fabricado en PP.
- Entrada universal.
- Voltaje 127V - 250V.
- Amperaje 16A.
- Color blanco.



*Se renueva al código 1660104201261

CÓDIGO	DESCRIPCIÓN	CAJA	MASTER
1660104046199	Sobreponer	10	500

Tomacorriente Doble

- Fabricado en PP.
- Brinda mayor seguridad a los artefactos conectados.
- 2 entradas con línea a tierra.
- Voltaje 127V - 250V.
- Amperaje 16A.
- Color blanco.



*Se renueva al código 1660104201270

CÓDIGO	DESCRIPCIÓN	CAJA	MASTER
1660104166006	Sobreponer	10	120

Tomacorriente Triple

- Fabricado en PP.
- Voltaje 127V - 250V.
- Entrada universal.
- Amperaje 16A.
- Color blanco.



*Se renueva al código 1660104201254

CÓDIGO	DESCRIPCIÓN	CAJA	MASTER
1660104046159	Sobreponer	10	120

Wall Socket Modelo Mini

- Fabricado en bakelita.
- Casquillo de metal.
- Otorga mayor vida útil.
- Rosca E27.
- Voltaje 250V.
- Amperaje 4A.
- Color blanco.



CÓDIGO	DESCRIPCIÓN	CAJA	MASTER
16601041660120	Mini	24	720

Wall Socket Oval

- Fabricado en PP.
- Rosca E27.
- Voltaje 250V.
- Amperaje 6A.
- Color blanco.



*Se renueva al código 1660104201263

CÓDIGO	DESCRIPCIÓN	CAJA	MASTER
1660104046211	Oval	10	200

Wall Socket Plano

- Fabricado en bakelita.
- Casquillo de metal.
- Otorga mayor vida útil.
- Rosca E27.
- Voltaje 250V.
- Amperaje 6A.
- Color blanco.



*Se renueva al código 1660104201271

CÓDIGO	DESCRIPCIÓN	CAJA	MASTER
1660104046043	Plano	12	120

Socket Aéreo

- Cuerpo de PP y casquillo de aluminio.
- Rosca E27.
- Voltaje 127V - 250V.
- Amperaje 10A.
- Color blanco.



CÓDIGO	DESCRIPCIÓN	CAJA	MASTER
1660104046079	Bakelita	24	600

Socket Aéreo

- Cuerpo de PVC y casquillo de aluminio.
- Color negro ideal para lámparas decorativas.
- Rosca E27.
- Amperaje 6A.



CÓDIGO	DESCRIPCIÓN	CAJA	MASTER
1660104166032	Plástico Reforzado	12	600

¡NOVEDAD!

LÍNEA CLASSIC RENOVADA
Lo **CLÁSICO** también se puede **REFRESCAR**

Mejor acabado, más resistente y duradero.



Conmutador Simple

- Diseño sobrio y clásico.
- Ahora fabricado en **ABS**.
- Dado y base integrados.
- 3 vías de conexión.
- Voltaje 127V - 250V.
- Amperaje 15A.
- Color blanco.

NUEVO | **HOME LIGHT CLASSIC**



*Reemplaza al código 1660104046185

CÓDIGO	DESCRIPCIÓN	CAJA	MASTER
1660104201256	Empotrar	10	120

Conmutador Doble

- Diseño sobrio y clásico.
- Ahora fabricado en **ABS**.
- Dado y base integrados.
- 3 vías de conexión.
- Voltaje 127V - 250V.
- Amperaje 15A.
- Color blanco.

NUEVO | **HOME LIGHT CLASSIC**



*Reemplaza al código 1660104046193

CÓDIGO	DESCRIPCIÓN	CAJA	MASTER
1660104201260	Empotrar	10	120

Interruptor Simple

- Diseño sobrio y clásico.
- Ahora fabricado en **ABS**.
- Dado y base integrados.
- Voltaje 127V - 250V.
- Amperaje 15A.
- Color blanco.

NUEVO | **HOME LIGHT CLASSIC**



*Reemplaza al código 1660104046183

CÓDIGO	DESCRIPCIÓN	CAJA	MASTER
1660104201255	Empotrar	10	120

Interruptor Doble

- Diseño sobrio y clásico.
- Ahora fabricado en **ABS**.
- Dado y base integrados.
- Voltaje 127V - 250V.
- Amperaje 15A.
- Color blanco.

NUEVO | **HOME LIGHT CLASSIC**



*Reemplaza al código 1660104046187

CÓDIGO	DESCRIPCIÓN	CAJA	MASTER
1660104201257	Empotrar	10	120

Interruptor Triple

- Diseño sobrio y clásico.
- Ahora fabricado en **ABS**.
- Dado y base integrados.
- Voltaje 127V - 250V.
- Amperaje 15A.
- Color blanco.

NUEVO | **HOME LIGHT CLASSIC**



*Reemplaza al código 1660104046379

CÓDIGO	DESCRIPCIÓN	CAJA	MASTER
1660104201268	Empotrar	10	120

Interruptor - Tomacorriente

- Diseño sobrio y clásico.
- Ahora fabricado en **ABS**.
- Dado y base integrados.
- Voltaje 127V - 250V.
- Amperaje 15A.
- Color blanco.

NUEVO | **HOME LIGHT CLASSIC**



*Reemplaza al código 1660104046228

CÓDIGO	DESCRIPCIÓN	CAJA	MASTER
1660104201264	Empotrar	10	120

Interruptor Simple

- Diseño curvo de fácil instalación.
- Ahora fabricado en **ABS**.
- Voltaje 250V.
- Amperaje 10A.
- Color blanco.



NUEVO | HOME LIGHT CLASSIC

*Reemplaza al código 1660104046201

CÓDIGO	DESCRIPCIÓN	CAJA	MASTER
1660104201262	Sobreponer	10	500

Interruptor Colgante

- Diseño sobrio y clásico.
- Ahora fabricado en **ABS**.
- Voltaje 250V.
- Amperaje 10A.
- Color blanco.



NUEVO | HOME LIGHT CLASSIC

*Reemplaza al código 1660104046231

CÓDIGO	CAJA	MASTER
1660104201265	24	90

Pulsador Simple

- Diseño curvo de fácil instalación.
- Ahora fabricado en **ABS**.
- Voltaje 127V - 250V.
- Amperaje 10A.
- Color blanco.



NUEVO | HOME LIGHT CLASSIC

*Reemplaza al código 1660104166005

CÓDIGO	DESCRIPCIÓN	CAJA	MASTER
1660104201269	Sobreponer	10	500

Tomacorriente Simple

- Diseño sobrio y clásico.
- Ahora fabricado en **ABS**.
- Dado y base integrada.
- Voltaje 127V - 250V.
- Amperaje 15A.
- Color blanco.



NUEVO | HOME LIGHT CLASSIC

*Reemplaza al código 1660104046189

CÓDIGO	DESCRIPCIÓN	CAJA	MASTER
1660104201258	Empotrar	10	120

Tomacorriente Doble

- Diseño sobrio y clásico.
- Ahora fabricado en **ABS**.
- Dado con 2 entradas y base
- 3 vías de conexión.
- Voltaje 127V - 250V.
- Amperaje 15A.
- Color blanco.



NUEVO | HOME LIGHT CLASSIC

*Reemplaza al código 1660104046191

CÓDIGO	DESCRIPCIÓN	CAJA	MASTER
1660104201259	Empotrar	10	120

Tomacorriente Doble

- Diseño sobrio y clásico.
- Ahora fabricado en **ABS**.
- Brinda mayor seguridad a los artefactos conectados.
- 2 entradas con línea a tierra.
- Voltaje 127V - 250V.
- Amperaje 16A.
- Color blanco.



NUEVO | HOME LIGHT CLASSIC

*Se renueva al código 1660104046243

CÓDIGO	DESCRIPCIÓN	CAJA	MASTER
1660104201266	Empotrar	10	120

Tomacorriente Triple

- Diseño sobrio y clásico.
- Ahora fabricado en **ABS**.
- Dado con 3 entradas y base integrada.
- Voltaje 127V - 250V.
- Amperaje 15A.
- Color blanco.



NUEVO | HOME LIGHT CLASSIC

*Reemplaza al código 1660104046244

CÓDIGO	DESCRIPCIÓN	CAJA	MASTER
1660104201267	Empotrar	10	120

Tomacorriente Simple

- Ahora fabricado en **ABS**.
- Entrada universal.
- Voltaje 127V - 250V.
- Amperaje 16A.
- Color blanco.



NUEVO | HOME LIGHT CLASSIC

*Reemplaza al código 1660104046199

CÓDIGO	DESCRIPCIÓN	CAJA	MASTER
1660104201261	Sobreponer	10	500

Tomacorriente Doble

- Diseño sobrio y clásico.
- Ahora fabricado en **ABS**.
- Brinda mayor seguridad a los artefactos conectados.
- Dado con 2 entradas con línea a tierra y base integrada.
- Voltaje 127V - 250V.
- Amperaje 15A.
- Color blanco.

NUEVO HOME LIGHT CLASSIC



*Reemplaza al código 1660104166006

CÓDIGO	DESCRIPCIÓN	CAJA	MASTER
1660104201270	Sobreponer	10	120

Tomacorriente Triple

- Ahora fabricado en **ABS**.
- Voltaje 127V - 250V.
- Entrada universal.
- Amperaje 16A.
- Color blanco.

NUEVO HOME LIGHT CLASSIC



*Se renueva al código 1660104046159

CÓDIGO	DESCRIPCIÓN	CAJA	MASTER
1660104201254	Sobreponer	10	120

Wall Socket Oval

- Ahora fabricado en **ABS**.
- Rosca E27.
- Voltaje 250V.
- Amperaje 6A.
- Color blanco.

NUEVO HOME LIGHT CLASSIC



*Se renueva al código 1660104046211

CÓDIGO	DESCRIPCIÓN	CAJA	MASTER
1660104201263	Oval	10	200

Wall Socket Plano

- Ahora fabricado en **ABS**.
- Casquillo de metal.
- Otorga mayor vida útil.
- Rosca E27.
- Voltaje 250V.
- Amperaje 6A.
- Color blanco.

NUEVO HOME LIGHT CLASSIC



*Se renueva al código 1660104046043

CÓDIGO	DESCRIPCIÓN	CAJA	MASTER
1660104201271	Plano	12	200



Conmutador Simple

- Diseño rectangular y armónico.
- Fabricado en **ABS**.
- Dado y base integrados.
- 3 vías de conexión.
- Voltaje 127V - 250V.
- Amperaje 15A.
- Color blanco.
- Acabado mate.

HOME LIGHT DELUXE




CÓDIGO	DESCRIPCIÓN	CAJA	MASTER
1660104046383	Empotrar	10	120

Conmutador Doble

- Diseño rectangular y armónico.
- Fabricado en **ABS**.
- Dado y base integrados.
- 3 vías de conexión.
- Voltaje 127V - 250V.
- Amperaje 15A.
- Color blanco.
- Acabado mate.

HOME LIGHT DELUXE



CÓDIGO	DESCRIPCIÓN	CAJA	MASTER
1660104046384	Empotrar	10	120

Interruptor Simple



- Diseño rectangular y armónico.
- Fabricado en ABS.
- Dado y base integrados.
- Voltaje 127V - 250V.
- Amperaje 10A.
- Color blanco.
- Acabado mate.




CÓDIGO	DESCRIPCIÓN	CAJA	MASTER
1660104046380	Empotrar	10	120

Interruptor Doble



- Diseño rectangular y armónico.
- Fabricado en ABS.
- Dado y base integrados.
- 4 vías de conexión.
- Voltaje 127V - 250V.
- Amperaje 10A.
- Color blanco.
- Acabado mate.



CÓDIGO	DESCRIPCIÓN	CAJA	MASTER
1660104046381	Empotrar	10	120

Interruptor Triple



- Diseño rectangular y armónico.
- Placa fabricada en ABS.
- Dado y base integrados.
- Voltaje 127V - 250V.
- Amperaje 10A.
- Color blanco.
- Acabado mate.




CÓDIGO	DESCRIPCIÓN	CAJA	MASTER
1660104200734	Empotrar	10	120

Interruptor - Tomacorriente



- Diseño rectangular y armónico.
- Fabricado en ABS.
- Dado y base integrados.
- Voltaje 127V - 250V.
- Amperaje 10A.
- Color blanco.
- Acabado mate.



CÓDIGO	DESCRIPCIÓN	CAJA	MASTER
1660104046382	Empotrar	10	120

Interruptor Simple



- Diseño oval.
- Fabricado en ABS.
- Fácil instalación.
- Voltaje 125V - 250V.
- Amperaje 10A.
- Color blanco.
- Acabado mate.



CÓDIGO	DESCRIPCIÓN	CAJA	MASTER
1660104166007	Sobreponer	10	500

Tomacorriente Simple



- Diseño rectangular y armónico.
- Fabricado en ABS.
- Dado y base integrados.
- Voltaje 250V.
- Amperaje 16A.
- Color blanco.
- Acabado mate.



CÓDIGO	DESCRIPCIÓN	CAJA	MASTER
1660104046385	Empotrar	10	120

Tomacorriente Doble



- Diseño rectangular y armónico.
- Fabricado en ABS.
- Dado con 2 entradas y base integrada.
- Voltaje 250V.
- Amperaje 16A.
- Color blanco.
- Acabado mate.



CÓDIGO	DESCRIPCIÓN	CAJA	MASTER
1660104046386	Empotrar	10	120

Tomacorriente Doble



- Diseño rectangular y armónico.
- Fabricado en ABS.
- Brinda mayor seguridad a los artefactos conectados.
- Dado con 2 entradas con línea a tierra y base integrada.
- Voltaje 127V - 250V.
- Amperaje 10A.
- Color blanco.
- Acabado mate.




CÓDIGO	DESCRIPCIÓN	CAJA	MASTER
1660104046388	Empotrar	10	120

Tomacorriente Triple



- Diseño rectangular y armónico.
- Fabricado en ABS.
- Dado con 3 entradas y base integrada.
- Voltaje 250V.
- Amperaje 16A.
- Color blanco.
- Acabado mate.



CÓDIGO	DESCRIPCIÓN	CAJA	MASTER
1660104046387	Empotrar	10	120

Tomacorriente Coaxial TV



- Diseño rectangular y armónico.
- Fabricado en ABS.
- Conexión coaxial para televisores.
- Color blanco.
- Acabado mate.



CÓDIGO	DESCRIPCIÓN	CAJA	MASTER
1660104166122	Empotrar	10	120

Tomacorriente Simple



- Diseño oval.
- Fabricado en ABS.
- Dado incorporado a base.
- Entrada universal.
- Fácil instalación.
- Voltaje 125V - 250V.
- Amperaje 10A.
- Color blanco.
- Acabado mate.



CÓDIGO	DESCRIPCIÓN	CAJA	MASTER
1660104166008	Sobreponer	10	500

Tomacorriente Doble



- Diseño oval.
- Fabricado en ABS.
- Dado con conexión a tierra que otorga mayor seguridad.
- Fácil instalación.
- Voltaje 125V - 250V.
- Amperaje 10A.
- Color blanco.
- Acabado mate.



CÓDIGO	DESCRIPCIÓN	CAJA	MASTER
1660104166009	Sobreponer	10	120

Tomacorriente Triple



- Diseño oval.
- Fabricado en ABS.
- 3 entradas universales.
- Fácil instalación.
- Voltaje 125V - 250V.
- Amperaje 10A.
- Color blanco.
- Acabado mate.



CÓDIGO	DESCRIPCIÓN	CAJA	MASTER
1660104166010	Sobreponer	10	120

Wall Socket



- Diseño plano.
- Cuerpo fabricado en ABS.
- Casquillo de metal con rosca E27.
- Voltaje 250V.
- Amperaje 4A.
- Color blanco.
- Acabado mate.



CÓDIGO	MEDIDA	CAJA	MASTER
1660104046390	4 1/2"	12	120

Línea Elegant



Acrylic



METALLIC




Conmutador Simple



Elegant

- Diseño elegante y moderno.
- Placa fabricada en ABS.
- Dado de ABS y base metálica.
- 3 vías de conexión.
- Voltaje 127V - 250V.
- Amperaje 10A.
- Color blanco.
- Acabado brillante.




Conmutador Doble



Elegant

- Diseño elegante y moderno.
- Placa fabricada en ABS.
- Dado de ABS y base metálica.
- 3 vías de conexión.
- Voltaje 127V - 250V.
- Amperaje 10A.
- Color blanco.
- Acabado brillante.



CÓDIGO	DESCRIPCIÓN	CAJA	MASTER
1660104166101	Empotrar	10	120


CÓDIGO	DESCRIPCIÓN	CAJA	MASTER
1660104166102	Empotrar	10	120

Interruptor Simple



Elegant

- Diseño elegante y moderno.
- Placa fabricada en ABS.
- Dado de ABS y base metálica.
- Voltaje 127V - 250V.
- Amperaje 10A.
- Color blanco.
- Acabado brillante.




Interruptor Doble



Elegant

- Diseño elegante y moderno.
- Placa fabricada en ABS.
- Dado de ABS y base metálica.
- 4 vías de conexión.
- Voltaje 127V - 250V.
- Amperaje 10A.
- Color blanco.
- Acabado brillante.



CÓDIGO	DESCRIPCIÓN	CAJA	MASTER
1660104166098	Empotrar	10	120

CÓDIGO	DESCRIPCIÓN	CAJA	MASTER
1660104166099	Empotrar	10	120


Interruptor Triple

NUEVO



Elegant

- Diseño elegante y moderno.
- Fabricado en ABS.
- Dado de ABS y base metálica.
- Voltaje 127V - 250V.
- Amperaje 10A.
- Color blanco.
- Acabado brillante.

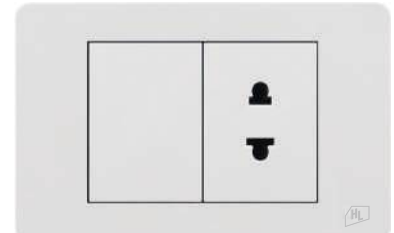


Interruptor-Tomacorriente



Elegant

- Diseño elegante y moderno.
- Placa fabricada en ABS.
- Dado de ABS y base metálica.
- Voltaje 127V - 250V.
- Amperaje 10A.
- Color blanco.
- Acabado brillante.



CÓDIGO	DESCRIPCIÓN	CAJA	MASTER
1660104200736	Empotrar	10	120

CÓDIGO	DESCRIPCIÓN	CAJA	MASTER
1660104166100	Empotrar	10	120

Tomacorriente Simple



Elegant

- Diseño elegante y moderno.
- Placa fabricada en ABS.
- Dado de ABS y base metálica.
- Voltaje 127V - 250V.
- Amperaje 15A.
- Color blanco.
- Acabado brillante.



CÓDIGO	DESCRIPCIÓN	CAJA	MASTER
1660104166103	Empotrar	10	120

Tomacorriente Doble



Elegant

- Diseño elegante y moderno.
- Placa fabricada en ABS.
- Dado de ABS con 2 entradas y base metálica.
- Voltaje 127V - 250V.
- Amperaje 15A.
- Color blanco.
- Acabado brillante.



CÓDIGO	DESCRIPCIÓN	CAJA	MASTER
1660104166104	Empotrar	10	120

Tomacorriente Doble



Elegant

- Diseño elegante y moderno.
- Placa fabricada en ABS.
- Brinda mayor seguridad a los artefactos conectados.
- Dado de ABS con 2 entradas con línea a tierra y base metálica.
- Voltaje 127V - 250V.
- Amperaje 10A.
- Color blanco.
- Acabado brillante.




CÓDIGO	DESCRIPCIÓN	CAJA	MASTER
1660104166106	Empotrar	10	120

Tomacorriente Triple



Elegant

- Diseño elegante y moderno.
- Placa fabricada en ABS.
- Dado de ABS con 3 entradas y base metálica.
- Voltaje 127V - 250V.
- Amperaje 15A.
- Color blanco.
- Acabado brillante.



CÓDIGO	DESCRIPCIÓN	CAJA	MASTER
1660104166105	Empotrar	10	120

Tomacorriente Coaxial TV



Elegant

- Diseño elegante y moderno.
- Placa fabricada en ABS.
- Dado de ABS y base metálica.
- Conexión coaxial para televisores.
- Color blanco.
- Acabado brillante.



CÓDIGO	DESCRIPCIÓN	CAJA	MASTER
1660104166107	Empotrar	10	120

Conmutador Simple



Elegant

- Diseño elegante y moderno.
- Placa fabricada en ABS con superficie acrílica.
- Dado de ABS y base metálica.
- 3 vías de conexión.
- Voltaje 127V - 250V.
- Amperaje 10A.
- Material acrílico.
- Color negro.



CÓDIGO	DESCRIPCIÓN	CAJA	MASTER
1660104200708	Empotrar	10	120

Conmutador Doble



Elegant

- Diseño elegante y moderno.
- Placa fabricada en ABS con superficie acrílica.
- Dado de ABS y base metálica.
- 3 vías de conexión.
- Voltaje 127V - 250V.
- Amperaje 10A.
- Material acrílico.
- Color negro.



CÓDIGO	DESCRIPCIÓN	CAJA	MASTER
1660104200709	Empotrar	10	120

Interruptor Simple



Elegant

- Diseño elegante y moderno.
- Placa fabricada en ABS con superficie acrílica.
- Dado de ABS y base metálica.
- Voltaje 127V - 250V.
- Amperaje 10A.
- Material acrílico.
- Color negro.



CÓDIGO	DESCRIPCIÓN	CAJA	MASTER
1660104200704	Empotrar	10	120

Interruptor Doble



Elegant

- Diseño elegante y moderno.
- Placa fabricada en ABS con superficie acrílica.
- Dado de ABS y base metálica.
- 4 vías de conexión.
- Voltaje 127V - 250V.
- Amperaje 10A.
- Material acrílico.
- Color negro.



CÓDIGO	DESCRIPCIÓN	CAJA	MASTER
1660104200705	Empotrar	10	120

Interruptor Triple



Elegant

- Diseño elegante y moderno.
- Placa fabricada en ABS con superficie acrílica.
- Dado de ABS y base metálica.
- Voltaje 127V - 250V.
- Amperaje 10A.
- Material acrílico.
- Color negro.



CÓDIGO	DESCRIPCIÓN	CAJA	MASTER
1660104200706	Empotrar	10	120

Interruptor-Tomacorriente



Elegant

- Diseño elegante y moderno.
- Placa fabricada en ABS con superficie acrílica.
- Dado de ABS y base metálica.
- Voltaje 127V - 250V.
- Amperaje 10A.
- Material acrílico.
- Color negro.



CÓDIGO	DESCRIPCIÓN	CAJA	MASTER
1660104200707	Empotrar	10	120

Tomacorriente Simple



Elegant

- Diseño elegante y moderno.
- Placa fabricada en ABS con superficie acrílica.
- Dado de ABS y base metálica.
- Voltaje 127V - 250V.
- Amperaje 15A.
- Material acrílico.
- Color negro.



CÓDIGO	DESCRIPCIÓN	CAJA	MASTER
1660104200710	Empotrar	10	120

Tomacorriente Doble



Elegant

- Diseño elegante y moderno.
- Placa fabricada en ABS con superficie acrílica.
- Dado de ABS con 2 entradas y base metálica.
- Voltaje 127V - 250V.
- Amperaje 15A.
- Material acrílico.
- Color negro.



CÓDIGO	DESCRIPCIÓN	CAJA	MASTER
1660104200711	Empotrar	10	120

Tomacorriente Doble



Elegant

- Diseño elegante y moderno.
- Placa fabricada en ABS con superficie acrílica.
- Brinda mayor seguridad a los artefactos conectados.
- Dado de ABS con 2 entradas con línea a tierra y base metálica.
- Voltaje 127V - 250V.
- Amperaje 15A.
- Material acrílico.
- Color negro.



CÓDIGO	DESCRIPCIÓN	CAJA	MASTER
1660104200713	Empotrar	10	120

Tomacorriente Triple



Elegant

- Diseño elegante y moderno.
- Placa fabricada en ABS con superficie acrílica.
- Dado de ABS con 3 entradas y base metálica.
- Voltaje 127V - 250V.
- Amperaje 15A.
- Material acrílico.
- Color negro.




CÓDIGO	DESCRIPCIÓN	CAJA	MASTER
1660104200712	Empotrar	10	120

Conmutador Simple 3 Vías



Elegant

- Diseño elegante y moderno.
- Placa fabricada en ABS con superficie acrílica.
- Dado de ABS y base metálica.
- 3 vías de conexión.
- Voltaje 127V - 250V.
- Amperaje 10A.
- Material acrílico.
- Color blanco.



CÓDIGO	DESCRIPCIÓN	CAJA	MASTER
1660104200718	Empotrar	10	120

Conmutador Doble

- Diseño elegante y moderno.
- Placa fabricada en ABS con superficie acrílica.
- Dado de ABS y base metálica.
- 3 vías de conexión.
- Voltaje 127V - 250V.
- Amperaje 10A.
- Material acrílico.
- Color blanco.



CÓDIGO	DESCRIPCIÓN	CAJA	MASTER
1660104200719	Empotrar	10	120

Interruptor Simple

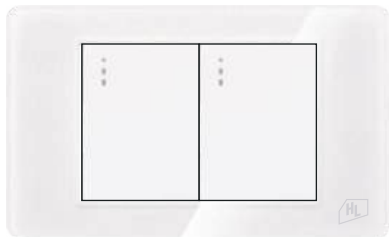
- Diseño elegante y moderno.
- Placa fabricada en ABS con superficie acrílica.
- Dado de ABS y base metálica.
- Voltaje 127V - 250V.
- Amperaje 10A.
- Material acrílico.
- Color blanco.



CÓDIGO	DESCRIPCIÓN	CAJA	MASTER
1660104200714	Empotrar	10	120

Interruptor Doble


- Diseño elegante y moderno.
- Placa fabricada en ABS con superficie acrílica.
- Dado de ABS y base metálica.
- 4 vías de conexión.
- Voltaje 127V - 250V.
- Amperaje 10A.
- Material acrílico.
- Color blanco.



CÓDIGO	DESCRIPCIÓN	CAJA	MASTER
1660104200715	Empotrar	10	120

Interruptor Triple


- Diseño elegante y moderno.
- Placa fabricada en ABS con superficie acrílica.
- Dado de ABS y base metálica.
- Voltaje 127V - 250V.
- Amperaje 10A.
- Material acrílico.
- Color blanco.



CÓDIGO	DESCRIPCIÓN	CAJA	MASTER
1660104200716	Empotrar	10	120

Interruptor-Tomacorriente

- Diseño elegante y moderno.
- Placa fabricada en ABS con superficie acrílica.
- Dado de ABS y base metálica.
- Voltaje 127V - 250V.
- Amperaje 10A.
- Material acrílico.
- Color blanco.



CÓDIGO	DESCRIPCIÓN	CAJA	MASTER
1660104200717	Empotrar	10	120

Tomacorriente Simple


- Diseño elegante y moderno.
- Placa fabricada en ABS con superficie acrílica.
- Dado de ABS y base metálica.
- Voltaje 127V - 250V.
- Amperaje 15A.
- Material acrílico.
- Color blanco.



CÓDIGO	DESCRIPCIÓN	CAJA	MASTER
1660104200720	Empotrar	10	120

Tomacorriente Doble


- Diseño elegante y moderno.
- Placa fabricada en ABS con superficie acrílica.
- Dado de ABS con 2 entradas y base metálica.
- Voltaje 127V - 250V.
- Amperaje 15A.
- Material acrílico.
- Color blanco.



CÓDIGO	DESCRIPCIÓN	CAJA	MASTER
1660104200721	Empotrar	10	120

Tomacorriente Doble


- Diseño elegante y moderno.
- Placa fabricada en ABS con superficie acrílica.
- Brinda mayor seguridad a los artefactos conectados.
- Dado de ABS con 2 entradas y base metálica.
- Voltaje 127V - 250V.
- Amperaje 15A.
- Material acrílico.
- Color blanco.



CÓDIGO	DESCRIPCIÓN	CAJA	MASTER
1660104200723	Empotrar	10	120

Tomacorriente Triple

- Diseño elegante y moderno.
- Placa fabricada en ABS con superficie acrílica.
- Dado de ABS y base metálica.
- Voltaje 127V - 250V.
- Amperaje 15A.
- Material acrílico.
- Color blanco.



CÓDIGO	DESCRIPCIÓN	CAJA	MASTER
1660104200722	Empotrar	10	120

Conmutador Simple 3 Vías


- Diseño elegante y moderno.
- Placa fabricada en ABS con superficie acrílica.
- Dado de ABS y base metálica.
- 3 vías de conexión.
- Voltaje 127V - 250V.
- Amperaje 10A.
- Material acrílico.
- Acabado madera.



CÓDIGO	DESCRIPCIÓN	CAJA	MASTER
1660104200728	Empotrar	10	120

Conmutador Doble

- Diseño elegante y moderno.
- Placa fabricada en ABS con superficie acrílica.
- Dado de ABS y base metálica.
- 3 vías de conexión.
- Voltaje 127V - 250V.
- Amperaje 10A.
- Material acrílico.
- Acabado madera.



CÓDIGO	DESCRIPCIÓN	CAJA	MASTER
1660104200729	Empotrar	10	120

Interruptor Simple


- Diseño elegante y moderno.
- Placa fabricada en ABS con superficie acrílica.
- Dado de ABS y base metálica.
- Voltaje 127V - 250V.
- Amperaje 10A.
- Material acrílico.
- Acabado madera.



CÓDIGO	DESCRIPCIÓN	CAJA	MASTER
1660104200724	Empotrar	10	120

Interruptor Doble

- Diseño elegante y moderno.
- Placa fabricada en ABS con superficie acrílica.
- Dado de ABS y base metálica.
- 4 vías de conexión.
- Voltaje 127V - 250V.
- Amperaje 10A.
- Material acrílico.
- Acabado madera.



CÓDIGO	DESCRIPCIÓN	CAJA	MASTER
1660104200725	Empotrar	10	120

Interruptor Triple


- Diseño elegante y moderno.
- Placa fabricada en ABS con superficie acrílica.
- Dado de ABS y base metálica.
- Voltaje 127V - 250V.
- Amperaje 10A.
- Material acrílico.
- Acabado madera.



CÓDIGO	DESCRIPCIÓN	CAJA	MASTER
1660104200726	Empotrar	10	120

Interruptor-Tomacorriente

- Diseño elegante y moderno.
- Placa fabricada en ABS con superficie acrílica.
- Dado de ABS y base metálica.
- Voltaje 127V - 250V.
- Amperaje 10A.
- Material acrílico.
- Acabado madera.



CÓDIGO	DESCRIPCIÓN	CAJA	MASTER
1660104200727	Empotrar	10	120

Tomacorriente Simple

- Diseño elegante y moderno.
- Placa fabricada en ABS con superficie acrílica.
- Dado de ABS y base metálica.
- Voltaje 127V - 250V.
- Amperaje 15A.
- Material acrílico.
- Acabado madera.



CÓDIGO	DESCRIPCIÓN	CAJA	MASTER
1660104200730	Empotrar	10	120

Tomacorriente Doble



- Diseño elegante y moderno.
- Placa fabricada en ABS con superficie acrílica.
- Dado de ABS con 2 entradas y base metálica.
- Voltaje 127V - 250V.
- Amperaje 15A.
- Material acrílico.
- Acabado madera.




CÓDIGO	DESCRIPCIÓN	CAJA	MASTER
1660104200731	Empotrar	10	120

Tomacorriente Doble



- Diseño elegante y moderno.
- Placa fabricada en ABS con superficie acrílica.
- Brinda mayor seguridad a los artefactos conectados.
- Dado de ABS con 2 entradas con línea a tierra y base metálica.
- Voltaje 127V - 250V.
- Amperaje 15A.
- Material acrílico.
- Acabado madera.



CÓDIGO	DESCRIPCIÓN	CAJA	MASTER
1660104200733	Empotrar	10	120

Tomacorriente Triple



- Diseño elegante y moderno.
- Placa fabricada en ABS con superficie acrílica.
- Dado de ABS con 3 entradas y base metálica.
- Voltaje 127V - 250V.
- Amperaje 15A.
- Material acrílico.
- Acabado madera.



CÓDIGO	DESCRIPCIÓN	CAJA	MASTER
1660104200732	Empotrar	10	120

Conmutador Simple

NUEVO



- Diseño resistente y estético.
- Placa fabricada en acero inoxidable 304.
- Dado de ABS y base metálica.
- 3 vías de conexión.
- Voltaje 127V - 250V.
- Amperaje 15A.
- Acabado metálico.



CÓDIGO	DESCRIPCIÓN	CAJA	MASTER
1660104200393	Empotrar	10	120

Conmutador Doble

NUEVO



- Diseño resistente y estético.
- Placa fabricada en acero inoxidable 304.
- Dado de ABS y base metálica.
- 3 vías de conexión.
- Voltaje 127V - 250V.
- Amperaje 15A.
- Acabado metálico.



CÓDIGO	DESCRIPCIÓN	CAJA	MASTER
1660104200396	Empotrar	10	120

Interruptor Simple

NUEVO



- Diseño resistente y estético.
- Placa fabricada en acero inoxidable 304.
- Dado de ABS y base metálica.
- Voltaje 127V - 250V.
- Amperaje 15A.
- Acabado metálico.



CÓDIGO	DESCRIPCIÓN	CAJA	MASTER
1660104200377	Empotrar	10	120

Interruptor Doble

NUEVO



- Diseño resistente y estético.
- Placa fabricada en acero inoxidable 304.
- Dado de ABS y base metálica.
- Voltaje 127V - 250V.
- Amperaje 15A.
- Acabado metálico.



CÓDIGO	DESCRIPCIÓN	CAJA	MASTER
1660104200388	Empotrar	10	120

Interruptor Triple

NUEVO



- Diseño resistente y estético.
- Placa fabricada en acero inoxidable 304.
- Dado de ABS y base metálica.
- Voltaje 127V - 250V.
- Amperaje 15A.
- Acabado metálico.



CÓDIGO	DESCRIPCIÓN	CAJA	MASTER
1660104200390	Empotrar	10	120

Interruptor - Tomacorriente

NUEVO | HOME LIGHT
Elegant

- Diseño resistente y estético.
- Placa fabricada en acero inoxidable 304.
- Dado de ABS y base metálica.
- Voltaje 127V - 250V.
- Amperaje 15A.
- Acabado metálico.



CÓDIGO	DESCRIPCIÓN	CAJA	MASTER
1660104200392	Empotrar	10	120

Tomacorriente Simple

NUEVO | HOME LIGHT
Elegant

- Diseño resistente y estético.
- Placa fabricada en acero inoxidable 304.
- Dado de ABS y base metálica.
- Voltaje 127V - 250V.
- Amperaje 15A.
- Acabado metálico.



CÓDIGO	DESCRIPCIÓN	CAJA	MASTER
1660104200402	Empotrar	10	120

Tomacorriente Doble

NUEVO | HOME LIGHT
Elegant

- Diseño resistente y estético.
- Placa fabricada en acero inoxidable 304.
- Dado de ABS y base metálica.
- 3 vías de conexión.
- Voltaje 127V - 250V.
- Amperaje 15A.
- Acabado metálico.



CÓDIGO	DESCRIPCIÓN	CAJA	MASTER
1660104200403	Empotrar	10	120

Tomacorriente Doble

NUEVO | HOME LIGHT
Elegant

- Diseño resistente y estético.
- Placa fabricada en acero inoxidable 304.
- Dado de ABS y base metálica.
- 2 entradas con línea a tierra.
- Voltaje 127V - 250V.
- Amperaje 16A.
- Acabado metálico.



CÓDIGO	DESCRIPCIÓN	CAJA	MASTER
1660104200405	Empotrar	10	120

Tomacorriente Triple

NUEVO | HOME LIGHT
Elegant

- Diseño resistente y estético.
- Placa fabricada en acero inoxidable 304.
- Dado de ABS y base metálica.
- Voltaje 127V - 250V.
- Amperaje 15A.
- Acabado metálico.



CÓDIGO	DESCRIPCIÓN	CAJA	MASTER
1660104200404	Empotrar	10	120



Línea Signature

Mayor seguridad con placas ignífugas

Conmutador Simple

- Diseño minimalista y sofisticado.
- Placa fabricada en policarbonato ignífugo.
- Dado de ABS y base metálica.
- 3 vías de conexión.
- Voltaje 127V - 250V.
- Amperaje 15A.
- Acabado mate con textura suave.
- Color blanco.



CÓDIGO	DESCRIPCIÓN	CAJA	MASTER
1660104201304	Empotrar	10	120

Conmutador Doble

- Diseño minimalista y sofisticado.
- Placa fabricada en policarbonato ignífugo.
- Dado de ABS y base metálica.
- 3 vías de conexión.
- Voltaje 127V - 250V.
- Amperaje 15A.
- Acabado mate con textura suave.
- Color blanco.



CÓDIGO	DESCRIPCIÓN	CAJA	MASTER
1660104201305	Empotrar	10	120

Interruptor Simple

- Diseño minimalista y sofisticado.
- Placa fabricada en policarbonato ignífugo.
- Dado de ABS y base metálica.
- Voltaje 127V - 250V.
- Amperaje 15A.
- Acabado mate con textura suave.
- Color blanco.



CÓDIGO	DESCRIPCIÓN	CAJA	MASTER
1660104201301	Empotrar	10	120

Interruptor Doble

- Diseño minimalista y sofisticado.
- Placa fabricada en policarbonato ignífugo.
- Dado de ABS y base metálica.
- Voltaje 127V - 250V.
- Amperaje 15A.
- Acabado mate con textura suave.
- Color blanco.



CÓDIGO	DESCRIPCIÓN	CAJA	MASTER
1660104201302	Empotrar	10	120

Interruptor Triple


- Diseño minimalista y sofisticado.
- Placa fabricada en policarbonato ignífugo.
- Dado de ABS y base metálica.
- Voltaje 127V - 250V.
- Amperaje 15A.
- Acabado mate con textura suave.
- Color blanco.



CÓDIGO	DESCRIPCIÓN	CAJA	MASTER
1660104201310	Empotrar	10	120

Interruptor - Tomacorriente

- Diseño minimalista y sofisticado.
- Placa fabricada en policarbonato ignífugo.
- Con protector infantil. Reduce el riesgo de descarga eléctrica.
- Dado de ABS y base metálica.
- Voltaje 127V - 250V.
- Amperaje 15A.
- Acabado mate con textura suave.
- Color blanco.



CÓDIGO	DESCRIPCIÓN	CAJA	MASTER
1660104201303	Empotrar	10	120

Tomacorriente Simple

- Diseño minimalista y sofisticado.
- Placa fabricada en policarbonato ignífugo.
- Con protector infantil. Reduce el riesgo de descarga eléctrica.
- Dado de ABS y base metálica.
- Voltaje 127V - 250V.
- Amperaje 15A.
- Acabado mate con textura suave.
- Color blanco.

NUEVO




CÓDIGO	DESCRIPCIÓN	CAJA	MASTER
1660104201306	Empotrar	10	120

Tomacorriente Doble

- Diseño minimalista y sofisticado.
- Placa fabricada en policarbonato ignífugo.
- Con protector infantil. Reduce el riesgo de descarga eléctrica.
- Dado de ABS y base metálica.
- 3 vías de conexión.
- Voltaje 127V - 250V.
- Amperaje 15A.
- Acabado mate con textura suave.
- Color blanco.

NUEVO




CÓDIGO	DESCRIPCIÓN	CAJA	MASTER
1660104201307	Empotrar	10	120

Tomacorriente Doble

- Diseño minimalista y sofisticado.
- Placa fabricada en policarbonato ignífugo.
- Con protector infantil. Reduce el riesgo de descarga eléctrica.
- Dado de ABS y base metálica.
- 2 entradas con línea a tierra.
- Voltaje 127V - 250V.
- Amperaje 16A.
- Acabado mate con textura suave.
- Color blanco.

NUEVO



CÓDIGO	DESCRIPCIÓN	CAJA	MASTER
1660104201309	Empotrar	10	120

Tomacorriente Triple

- Diseño minimalista y sofisticado.
- Placa fabricada en policarbonato ignífugo.
- Con protector infantil. Reduce el riesgo de descarga eléctrica.
- Dado de ABS y base metálica.
- Voltaje 127V - 250V.
- Amperaje 15A.
- Acabado mate con textura suave.
- Color blanco.

NUEVO




CÓDIGO	DESCRIPCIÓN	CAJA	MASTER
1660104201308	Empotrar	10	120

Conmutador Simple

- Diseño minimalista y sofisticado.
- Placa fabricada en policarbonato ignífugo.
- Dado de ABS y base metálica.
- 3 vías de conexión.
- Voltaje 127V - 250V.
- Amperaje 15A.
- Acabado mate con textura suave.
- Color negro.

NUEVO



CÓDIGO	DESCRIPCIÓN	CAJA	MASTER
1660104201314	Empotrar	10	120

Conmutador Doble

- Diseño minimalista y sofisticado.
- Placa fabricada en policarbonato ignífugo.
- Dado de ABS y base metálica.
- 3 vías de conexión.
- Voltaje 127V - 250V.
- Amperaje 15A.
- Acabado mate con textura suave.
- Color negro.

NUEVO




CÓDIGO	DESCRIPCIÓN	CAJA	MASTER
1660104201315	Empotrar	10	120

Interruptor Simple

- Diseño minimalista y sofisticado.
- Placa fabricada en policarbonato ignífugo.
- Dado de ABS y base metálica.
- Voltaje 127V - 250V.
- Amperaje 15A.
- Acabado mate con textura suave.
- Color negro.

NUEVO




CÓDIGO	DESCRIPCIÓN	CAJA	MASTER
1660104201311	Empotrar	10	120

Interruptor Doble

- Diseño minimalista y sofisticado.
- Placa fabricada en policarbonato ignífugo.
- Dado de ABS y base metálica.
- Voltaje 127V - 250V.
- Amperaje 15A.
- Acabado mate con textura suave.
- Color negro.

NUEVO



CÓDIGO	DESCRIPCIÓN	CAJA	MASTER
1660104201312	Empotrar	10	120

Interruptor Triple

- Diseño minimalista y sofisticado.
- Placa fabricada en policarbonato ignífugo.
- Dado de ABS y base metálica.
- Voltaje 127V - 250V.
- Amperaje 15A.
- Acabado mate con textura suave.
- Color negro.

NUEVO | HOME LIGHT Signature



CÓDIGO	DESCRIPCIÓN	CAJA	MASTER
1660104201320	Empotrar	10	120

Interruptor - Tomacorriente

- Diseño minimalista y sofisticado.
- Placa fabricada en policarbonato ignífugo.
- Con protector infantil. Reduce el riesgo de descarga eléctrica.
- Dado de ABS y base metálica.
- Voltaje 127V - 250V.
- Amperaje 15A.
- Acabado mate con textura suave.
- Color negro.

NUEVO | HOME LIGHT Signature



CÓDIGO	DESCRIPCIÓN	CAJA	MASTER
1660104201313	Empotrar	10	120

Tomacorriente Simple

- Diseño minimalista y sofisticado.
- Placa fabricada en policarbonato ignífugo.
- Con protector infantil. Reduce el riesgo de descarga eléctrica.
- Dado de ABS y base metálica.
- Voltaje 127V - 250V.
- Amperaje 15A.
- Acabado mate con textura suave.
- Color negro.

NUEVO | HOME LIGHT Signature



CÓDIGO	DESCRIPCIÓN	CAJA	MASTER
1660104201316	Empotrar	10	120

Tomacorriente Doble

- Diseño minimalista y sofisticado.
- Placa fabricada en policarbonato ignífugo.
- Con protector infantil. Reduce el riesgo de descarga eléctrica.
- Dado de ABS y base metálica.
- 3 vías de conexión.
- Voltaje 127V - 250V.
- Amperaje 15A.
- Acabado mate con textura suave.
- Color negro.

NUEVO | HOME LIGHT Signature



CÓDIGO	DESCRIPCIÓN	CAJA	MASTER
1660104201317	Empotrar	10	120

Tomacorriente Doble

- Diseño minimalista y sofisticado.
- Placa fabricada en policarbonato ignífugo.
- Con protector infantil. Reduce el riesgo de descarga eléctrica.
- Dado de ABS y base metálica.
- 2 entradas con línea a tierra.
- Voltaje 127V - 250V.
- Amperaje 16A.
- Acabado mate con textura suave.
- Color negro.

NUEVO | HOME LIGHT Signature



CÓDIGO	DESCRIPCIÓN	CAJA	MASTER
1660104201319	Empotrar	10	120

Tomacorriente Triple

- Diseño minimalista y sofisticado.
- Placa fabricada en policarbonato ignífugo.
- Con protector infantil. Reduce el riesgo de descarga eléctrica.
- Dado de ABS y base metálica.
- Voltaje 127V - 250V.
- Amperaje 15A.
- Acabado mate con textura suave.
- Color negro.

NUEVO | HOME LIGHT Signature



CÓDIGO	DESCRIPCIÓN	CAJA	MASTER
1660104201318	Empotrar	10	120

Spotlight Simple

- Fabricado en acero.
- Para uso con focos GU10.
- Cabezal orientable.

HOME LIGHT



CÓDIGO	DESCRIPCIÓN	COLOR	CAJA	MASTER
1660104200822	Simple	Bianco	1	100
1660104200819	Simple	Negro	1	100

Spotlight Doble

- Fabricado en acero.
- Para uso con focos GU10.
- Cabezal orientable.

HOME LIGHT



CÓDIGO	DESCRIPCIÓN	COLOR	CAJA	MASTER
1660104200823	Doble	Bianco	1	30
1660104200820	Doble	Negro	1	30

Spotlight Triple



- Fabricado en acero.
- Para uso con focos GU10.
- Cabezal orientable.



CÓDIGO	DESCRIPCIÓN	COLOR	CAJA	MASTER
1660104200880	Triple	Bianco	1	30
1660104200821	Triple	Negro	1	30


Accesorios Eléctricos



Canaletas



- Fabricado en PVC con adhesivo de excelente calidad para superficies pintadas.




CÓDIGO	MEDIDA	PAQUETE
1660101104011	10 x 10	50
1660101104013	10 x 15	30
1660101104015	10 x 20	30
1660101104017	14 x 24	25
1660101104019	19 x 39	15
1660101104021	25 x 50	8
1660101104023	40 x 60	4
1660101104024	60 x 100	2

Canaletas Reforzadas



- Fabricado en PVC reforzado con adhesivo rojo de excelente calidad para superficies pintadas.
- Paredes de mayor grosor que generan resistencia superior a impactos.



CÓDIGO	MEDIDA	PAQUETE
1660101200837	10 x 10	50
1660101200838	10 x 15	30
1660101200839	10 x 20	30
1660101200840	14 x 24	25
1660101200841	19 x 39	15
1660101200842	25 x 50	8
1660101200843	40 x 60	4
1660101200844	60 x 100	2

Braquete



- Permite instalar hasta 2 tubos LED para mayor potencia de iluminación.
- Base metálica para mayor resistencia.



CÓDIGO	DESCRIPCIÓN	TIPO	LONGITUD	MASTER
1660101046359	Tubo LED T8	Simple	1.2 m	50
1660101046377	Tubo LED T8	Doble	1.2 m	50

Caja Rectangular Universal



- Fabricada con plástico de gran resistencia.
- Ideal para instalar tomacorrientes, interruptores entre otros.



CÓDIGO	DESCRIPCIÓN	CAJA	MASTER
1660101166045	Sobreponer	10	120

Enchufe Con Tapa



- Fabricado en ABS.
- Espigas planas.
- Voltaje 250V.
- Amperaje 10A.



CÓDIGO	DESCRIPCIÓN	CAJA	MASTER
1660101046085	Espiga Plana	200	1600

Enchufe Adaptador



- Fabricado en ABS.
- Espiga redonda para mejor sujeción.
- Voltaje 110 – 250V.
- Amperaje 10A.



CÓDIGO	DESCRIPCIÓN	CAJA	MASTER
1660101166063	Espiga Redonda	1	1000

Enchufe Ignífugo Reversible

NUEVO



- Fabricado en PP ignífugo para mayor seguridad contra incendios.
- Permite reubicar la espiga para mayor comodidad en uso.
- Espigas planas para mayor sujeción.
- Voltaje 250V.
- Amperaje 15A.



CÓDIGO	DESCRIPCIÓN	CAJA	MASTER
1660101200753	Espiga Plana	100	1000

Adaptador Múltiple Schuko

NUEVO



- Fabricado en ABS.
- Espiga redonda.
- Voltaje 250V.
- Amperaje 10A.



CÓDIGO	DESCRIPCIÓN	CAJA	MASTER
1660101201055	Adaptador Múltiple Schuko	10	300

Adaptador Multiple Redondo Triple

NUEVO



- Fabricado en ABS.
- Triple espiga redonda.
- Voltaje 250V.
- Amperaje 10A.



CÓDIGO	DESCRIPCIÓN	CAJA	MASTER
1660101200754	Adaptador Múltiple Triple	10	100

Adaptador Triple



- Fabricado en ABS y aluminio de gran resistencia.
- Triple entrada universal.
- Voltaje 110 – 250V.



CÓDIGO	DESCRIPCIÓN	CAJA	MASTER
1660101166011	Tipo T	100	600

Adaptador Múltiple



- Fabricado en policarbonato autoextinguible.
- Contactos de cobre.
- Voltaje 110 - 250V.
- Amperaje 10A.



CÓDIGO	DESCRIPCIÓN	CAJA	MASTER
1660101166065	Enchufe Plano Blanco	1	100

Adaptador Múltiple



- Fabricado en policarbonato autoextinguible.
- Contactos de cobre.
- Voltaje 110 - 250V.
- Amperaje 10A.



CÓDIGO	DESCRIPCIÓN	CAJA	MASTER
1660101166064	Enchufe Plano Negro	1	100

Tomacorriente Simple



- Fabricado en bakelita y bronce.
- Con 3 entradas universales + 1 entrada plano.
- Voltaje 110 - 250V.
- Amperaje 10A.



CÓDIGO	DESCRIPCIÓN	CAJA	MASTER
1660101166031	4 Tomas	12	240

Adaptador Triple Giratorio



- Fabricado en policarbonato autoextinguible.
- Contactos de cobre.
- Voltaje 110 - 250V.
- Amperaje 10A.



CÓDIGO	DESCRIPCIÓN	CAJA	MASTER
1660101166064	Enchufe Plano Negro	20	600

Contacto Industrial



- Fabricado en ABS.
- Abrazadera de metal.
- Voltaje 125V - 250V.
- Amperaje 15A.



CÓDIGO	DESCRIPCIÓN	CAJA	MASTER
1660101166043	Sin Conexión Tierra	12	400

Contacto Industrial



- Fabricado en ABS.
- Abrazadera de metal.
- Conexión a tierra.
- Voltaje 125V - 250V.
- Amperaje 15A.



CÓDIGO	DESCRIPCIÓN	CAJA	MASTER
1660101166044	Con Conexión Tierra	12	400

Contacto Industrial



- Fabricado en ABS y PVC.
- Voltaje 127V.
- Corriente: 15A.



CÓDIGO	TRUPER	DESCRIPCIÓN	CAJA	MASTER
0100701200370	46119	Sin Conexión Tierra	10	100

Contacto Industrial



- Fabricado en ABS y PVC.
- Voltaje 127V.
- Corriente: 15A.



CÓDIGO	TRUPER	DESCRIPCIÓN	CAJA	MASTER
0100701110721	46120	Con Conexión a tierra	10	100

Enchufe Industrial

- Fabricado en ABS.
- Espigas y abrazadera de metal.
- Voltaje 125V - 250V.
- Amperaje 15A.



CÓDIGO	DESCRIPCIÓN	CAJA	MASTER
1660101166041	Sin Conexión Tierra	12	300

Enchufe Industrial

- Fabricado en ABS.
- Espigas y abrazadera de metal.
- Conexión a tierra.
- Voltaje 125V - 250V.
- Amperaje 15A.



CÓDIGO	DESCRIPCIÓN	CAJA	MASTER
1660101166042	Con Conexión Tierra	12	300

Enchufe Industrial

NUEVO



- Fabricado en policarbonato.
- Espigas de latón.
- Voltaje 125V - 250V.
- Amperaje 15A.



CÓDIGO	DESCRIPCIÓN	CAJA	MASTER
1660101200749	Sin conexión a tierra	12	300

Enchufe Industrial

NUEVO



- Fabricado en policarbonato y latón.
- Espigas de latón.
- Conexión a tierra.
- Voltaje 125V - 250V.
- Amperaje 15A.



CÓDIGO	DESCRIPCIÓN	CAJA	MASTER
1660101200750	Con conexión a tierra	12	300

Enchufe Industrial



- Fabricado en ABS y PVC.
- Voltaje 127V.
- Corriente: 15A.



CÓDIGO	TRUPER	DESCRIPCIÓN	CAJA	MASTER
0100701110902	46201	Sin Conexión Tierra	20	200

Enchufe Industrial



- Fabricado en ABS, PVC y policarbonato.
- Voltaje 127V.
- Corriente: 15A.



CÓDIGO	TRUPER	DESCRIPCIÓN	CAJA	MASTER
0100701110903	46207	Con Conexión Tierra	20	400

Contacto Industrial

NUEVO



- Fabricado en policarbonato.
- Voltaje 125V - 250V.
- Amperaje 15A.



CÓDIGO	DESCRIPCIÓN	CAJA	MASTER
1660101200751	Sin Conexión Tierra	12	300

Contacto Industrial

NUEVO



- Fabricado en policarbonato.
- Conexión a tierra.
- Voltaje 125V - 250V.
- Amperaje 15A.



CÓDIGO	DESCRIPCIÓN	CAJA	MASTER
1660101200752	Con conexión a tierra	12	300

Precinto Seguridad Plástico



- Nylon de gran resistencia.
- Ideal para sujetar cables, tuberías y amarrar cualquier tipo de objeto.
- Color blanco y negro.



CÓDIGO	MEDIDA	EMPAQUE	COLOR	CAJA	MASTER
1660101166013	3.6 mm x 200 mm	50	Blanco	20	120
1660101166014	3.6 mm x 300 mm	50	Blanco	20	120
1660101166015	3.6 mm x 400 mm	25	Blanco	20	120
1660101166038	3.6 mm x 200 mm	50	Negro	20	120
1660101166039	3.6 mm x 300 mm	50	Negro	20	120
1660101166040	3.6 mm x 400 mm	25	Negro	20	120

Pilas Alcalinas AAA



- Ideal para dispositivos de mayor consumo de energía.
- Mínimo contenido de mercurio y cadmio.
- Voltaje: 1.5V.
- Duración mínima promedio: 490 min.



CÓDIGO	TRUPER	PRESENTACIÓN	CAJA	MASTER
0100701201180	46013	Despachador	64	512

Pilas Alcalinas AAA



- Ideal para dispositivos de mayor consumo de energía.
- Mínimo contenido de mercurio y cadmio.
- Voltaje: 1.5V.
- Duración mínima promedio: 490 min.



CÓDIGO	TRUPER	PRESENTACIÓN	CAJA	MASTER
0100701201211	46316	Blister	10	160

Pilas Recargables AAA



- Hasta 500 ciclos de carga.
- 70% mayor desempeño que las pilas de uso general.
- Pilas de Ni-MH.
- Tiempo de carga: 4 horas.



CÓDIGO	TRUPER	PRESENTACIÓN	CAJA	MASTER
0100701201212	47205	Blister	6	48

Pilas Alcalinas AA



- Ideal para dispositivos de mayor consumo de energía.
- Mínimo contenido de mercurio y cadmio.
- Voltaje: 1.5V.
- Duración mínima promedio: 400 min.



CÓDIGO	TRUPER	PRESENTACIÓN	CAJA	MASTER
0100701201209	46315	Blister	10	160

Pilas Alcalinas AA



- Ideal para dispositivos de mayor consumo de energía.
- Mínimo contenido de mercurio y cadmio.
- Voltaje: 1.5V.
- Duración mínima promedio: 400 min.



CÓDIGO	TRUPER	PRESENTACIÓN	CAJA	MASTER
0100701201179	46012	Despachador	64	512

Pilas Recargables AA



- Hasta 500 ciclos de carga.
- 90% mayor desempeño que las pilas de uso general.
- Pilas de Ni-MH.
- Tiempo de carga: 4 horas.



CÓDIGO	TRUPER	PRESENTACIÓN	CAJA	MASTER
0100701201210	47204	Blister	6	48

Pilas Alcalinas D



- Ideal para dispositivos de mayor consumo de energía.
- No contiene mercurio ni cadmio.
- Voltaje: 1.5V.
- Duración mínima promedio: 1 100 min.



CÓDIGO	TRUPER	PRESENTACIÓN	CAJA	MASTER
0100701201213	46318	Blister	6	48

Pila 9V

NUEVO VOLTECK

- Ideal para dispositivos de mayor consumo de energía.
- No contiene mercurio ni cadmio.
- Voltaje: 9V.
- Duración mínima promedio: 1 200 min.



CÓDIGO	TRUPER	PRESENTACIÓN	CAJA	MASTER
0100701201208	46319	Blister	6	96

Cargador de Pilas

NUEVO VOLTECK

- Cuerpo de ABS.
- Display digital con sistema de carga inteligente, indica si las pilas no son recargables, tienen invertida la polaridad o están dañadas.
- Control automático de seguridad para sobrecarga.
- Carga simultáneamente hasta 4 pilas AA o AAA de Ni-MH / Ni-Cd.
- Diseñado para función en posición vertical o en tomas de corriente de piso.
- Incluye 4 pilas AA.



CÓDIGO	TRUPER	PRESENTACIÓN	CAJA	MASTER
0100701201166	46046	Blister	2	12

Cargador de Pilas

NUEVO VOLTECK

- Cuerpo de ABS.
- Indicador de carga LED.
- Control automático de seguridad para sobrecarga.
- Permite cargar pilas AA, AAA y 9V de Ni-MH / Ni-Cd.
- Incluye 2 pilas AAA.



CÓDIGO	TRUPER	DESCRIPCIÓN	CAJA	MASTER
0100701201168	46043	Blister	4	12

Cargador de Pilas

NUEVO VOLTECK

























- Cuerpo de ABS.
- Indicador de carga LED.
- Control automático de seguridad para sobrecarga.
- Permite cargar pilas AA, AAA y 9V de Ni-MH / Ni-Cd.
- Incluye 2 pilas AA.



CÓDIGO	TRUPER	DESCRIPCIÓN	CAJA	MASTER
0100701201167	46044	Blister	4	12

Extensiones y Supresores

EXTENSIONES ELÉCTRICAS HOME LIGHT

DEFINICIONES	CALIBRE: GROSOR DEL ALAMBRE UTILIZADO EN LA CONEXIÓN. MIENTRAS EL CALIBRE SEA MENOR, EL GROSOR DEL ALAMBRE Y SU AMPERAJE PERMITIDO ES MAYOR.			
	AMPERAJE: INTENSIDAD DE LA CORRIENTE ELÉCTRICA. A MAYOR AMPERAJE, MAYOR CONSUMO.			
	POTENCIA: CONSUMO DE UN APARATO ELÉCTRICO.			
USOS	DOMÉSTICO	DOMÉSTICO O TALLER	DOMÉSTICO O TALLER CON TIERRA	INDUSTRIAL CON TIERRA
EXTENSIÓN				
CALIBRE	18 AWG	16 AWG		14 AWG
AMPERAJE	9 A	12 A		18 A
POTENCIA	1950 W	2600 W		3950 W
APLICACIONES	ELECTRODOMÉSTICOS, CARGADORES, OTROS	HERRAMIENTAS ELÉCTRICAS	HERRAMIENTAS ELÉCTRICAS Y ELECTRODOMÉSTICOS DE ALTO CONSUMO	HERRAMIENTAS ELÉCTRICAS DE ALTO CONSUMO
	 LAPTOP	 SIERRA CALADORA	 PISTOLA DE CALOR	 ROTOMARTILLO
	 MONITOR	 SOPLADOR DE AIRE	 LAVADORA O LAVASECA	 MARTILLO DEMOLEDOR
	 TOSTADORA	 AMOLADORA 4 1/2" - 7"	 BOMBA DE AGUA HASTA 1 HP	 AMOLADORA 9"
	 BATIDORA	 TALADRO PERCUTOR	 COMPRESORA DE AIRE	 GENERADOR ELÉCTRICO A GASOLINA
	 VENTILADOR	 SIERRA CIRCULAR	 INGLETEADORA	 BOMBA DE AGUA MAYOR A 1 HP

Extensión 4 Tomas

- Fabricada con cable vulcanizado, tomacorriente en plástico reforzado.
- Voltaje 110V - 220V.
- Amperaje 9A.
- Capacidad 1950W.



CÓDIGO	MEDIDA	CALIBRE	MASTER
1660102046391	3 m	18 AWG	30
1660102046392	5 m	18 AWG	25
1660102166085	7.5 m	18 AWG	20
1660102046393	10 m	18 AWG	15
1660102166086	15 m	18 AWG	15
1660102166087	20 m	18 AWG	10
1660102200828	30 m	18 AWG	8

Extensión 3 Tomas

- Fabricada con cable vulcanizado, tomacorriente y enchufe de goma para soportar golpes o pisadas.
- Voltaje 85V - 265V.
- Amperaje 12A.
- Capacidad 2600W.
- Con luz neón que indica el flujo eléctrico.
- Adaptador a tierra.
- Color gris.



CÓDIGO	MEDIDA	CALIBRE	MASTER
1660102166079	3 m	16 AWG	40
1660102166080	5 m	16 AWG	40
1660102166081	7.5 m	16 AWG	28
1660102166082	10 m	16 AWG	20
1660102166083	15 m	16 AWG	15
1660102166084	20 m	16 AWG	10

Extensión Industrial 1 Toma

NUEVO



- Fabricada con cable vulcanizado, tomacorriente y enchufe de goma para soportar golpes o pisadas.
- Conexión a tierra para mayor seguridad.
- Ideal para uso pesado con herramientas eléctricas de alta potencia.
- Voltaje 85V - 265V.
- Amperaje 18A.
- Capacidad 3950W.
- Con luz neón que indica el flujo eléctrico.
- Color negro.



CONEXIÓN A TIERRA

CÓDIGO	MEDIDA	CALIBRE	MASTER
1660102200764	3 m	14 AWG	40
1660102200765	5 m	14 AWG	27
1660102200766	10 m	14 AWG	15

Supresor de Pico

- Uso ideal en comercios, oficinas, aulas de estudio y doméstico.
- 6 Entradas con línea a tierra.
- Switch encendido/apagado.
- Voltaje 85V - 265V.
- Amperaje 7A.
- Capacidad 1500W.
- Acabado mate.
- Color blanco.



CONEXIÓN A TIERRA

CÓDIGO	DESCRIPCIÓN	MEDIDA	CALIBRE	COLOR	MASTER
1660102140120	6 Tomas	1 m	16 AWG	Blanco	32
1660102200961	6 Tomas	5 m	16 AWG	Blanco	30

Extensión 3 Tomas

- Fabricada con cable vulcanizado, tomacorriente y enchufe de goma para soportar golpes o pisadas.
- Voltaje 85V - 265V.
- Amperaje 12A.
- Capacidad 2600W.
- Con luz neón que indica el flujo eléctrico.
- Adaptador a tierra.
- Color amarillo.



CÓDIGO	MEDIDA	CALIBRE	MASTER
1660102046298	3 m	16 AWG	40
1660102140117	5 m	16 AWG	40
1660102140118	7.5 m	16 AWG	28
1660102140283	10 m	16 AWG	20
1660102140119	15 m	16 AWG	15
1660102140284	20 m	16 AWG	10
1660102200827	30 m	16 AWG	8

Extensión 3 Tomas

- Fabricada con cable vulcanizado, tomacorriente y enchufe de goma para soportar golpes o pisadas.
- Conexión a tierra para mayor seguridad.
- Voltaje 85V - 265V.
- Amperaje 12A.
- Capacidad 2600W.
- Con luz neón que indica el flujo eléctrico.
- Color azul.



CONEXIÓN A TIERRA

CÓDIGO	MEDIDA	CALIBRE	MASTER
1660102200761	3 m	16 AWG	40
1660102200762	5 m	16 AWG	40
1660102200763	10 m	16 AWG	20

Extensión Autoextinguible



- Fabricada en polipropileno ignífugo con propiedades autoextinguibles. Otorga mayor seguridad ante incendios.
- Uso ideal en oficina, aula de estudio, comercio y doméstico.
- Adaptador a tierra.
- Toma lateral.
- Voltaje 250V.
- Amperaje 9A.
- Capacidad 1950W.
- Acabado brillante.
- Color blanco.



CÓDIGO	DESCRIPCIÓN	MEDIDA	CALIBRE	MASTER
1660102166118	3 Tomas	3 m	18 AWG	50
1660102166119	4 Tomas	3 m	18 AWG	50

Supresor de Pico

- Uso ideal en comercios, oficinas, aulas de estudio y doméstico.
- 6 Entradas con línea a tierra.
- Switch encendido/apagado.
- Voltaje 85V - 265V.
- Amperaje 7A.
- Capacidad 1500W.
- Acabado mate.
- Color negro.



CONEXIÓN A TIERRA

CÓDIGO	DESCRIPCIÓN	MEDIDA	CALIBRE	COLOR	MASTER
1660102046279	6 Tomas	1 m	16 AWG	Negro	32
1660102200962	6 Tomas	5 m	16 AWG	Negro	30

Supresor de Pico

- Uso en oficina, aulas de estudio, comercios y doméstico.
- Incluye 4 entradas con línea a tierra.
- Switch encendido/apagado.
- Voltaje 250V.
- Amperaje 7A.
- Capacidad 1500W.
- Acabado mate.
- Color blanco.



CÓDIGO	DESCRIPCIÓN	MEDIDA	CALIBRE	MASTER
1660102166003	4 Tomas	3 m	16 AWG	32
1660102200963	4 Tomas NUEVO	5 m	16 AWG	30

Supresor de Pico

- Uso en oficina, aulas de estudio, comercios y doméstico.
- Incluye 6 entradas con línea a tierra.
- Switch encendido/apagado.
- Voltaje 250V.
- Amperaje 7A.
- Capacidad 1500W.
- Acabado mate.
- Color blanco.



CÓDIGO	DESCRIPCIÓN	MEDIDA	CALIBRE	MASTER
1660102166060	6 Tomas	3 m	16 AWG	30
1660102200964	6 Tomas NUEVO	5 m	16 AWG	30

Supresor de Pico con USB

- Uso ideal en oficinas, aulas de estudio, comercio y doméstico.
- Switch encendido/apagado.
- Voltaje 250V.
- Amperaje 7A.
- Capacidad 1500W.
- Incluye 4 entradas con línea tierra y 2 conectores USB para recarga de dispositivos.
- Acabado mate.
- Color blanco.



CÓDIGO	DESCRIPCIÓN	MEDIDA	CALIBRE	MASTER
1660102166004	4 Tomas + 2 USB	3 m	16 AWG	32
1660102200963	4 Tomas + 2 USB NUEVO	5 m	16 AWG	30

Supresor de Pico

- Uso ideal en oficina, aula de estudio, comercio y doméstico.
- Fabricado en ABS.
- Tomas con adaptador a tierra e interruptor independiente.
- Disyuntor de seguridad
- Voltaje 250V.
- Amperaje 7A.
- Capacidad 1500W.
- Acabado brillante.
- Color blanco.



CÓDIGO	DESCRIPCIÓN	MEDIDA	CALIBRE	MASTER
1660102166036	3 Tomas Independientes	3 m	18 AWG	30
1660102200964	3 Tomas Independientes NUEVO	5 m	18 AWG	30

Supresor de Pico

- Uso ideal en oficina, aula de estudio, comercio y doméstico.
- Fabricado en ABS.
- Tomas con adaptador a tierra e interruptor independiente.
- Disyuntor de seguridad.
- Voltaje 250V.
- Amperaje 7A.
- Capacidad 1500W.
- Acabado brillante.
- Color blanco.



CÓDIGO	DESCRIPCIÓN	MEDIDA	CALIBRE	MASTER
1660102166059	5 Tomas Independientes	3 m	18 AWG	30
1660102200967	5 Tomas Independientes NUEVO	5 m	18 AWG	30

Supresor de Pico

- Uso ideal en oficina, aula de estudio, comercio y doméstico.
- Fabricado en ABS.
- Tomas con adaptador a tierra e interruptor independiente.
- Disyuntor de seguridad.
- Voltaje 250V.
- Amperaje 7A.
- Capacidad 1500W.
- Incluye 1 conector USB y 1 conector USB - C para recarga de dispositivos.
- Acabado brillante.
- Color blanco.

NUEVO



CÓDIGO	DESCRIPCIÓN	CAJA	CALIBRE	MASTER
1660102200376	5 Tomas + USB A + USB C	5 m	16 AWG	30

Supresor de Pico

- Uso ideal en oficina, aula de estudio, comercio y doméstico.
- Fabricada en ABS.
- Switch encendido/apagado.
- Disyuntor de seguridad.
- Voltaje 250V.
- Amperaje 7A.
- Capacidad 1500W.
- Incluye 6 entradas con línea tierra, 2 conectores USB y 2 conectores USB - C para recarga de dispositivos.

NUEVO



CÓDIGO	DESCRIPCIÓN	MEDIDA	CALIBRE	MASTER
1660102201131	6 Tomas + 2 USB A + 2 USB C	5 m	18 AWG	30

Lámpara para taller

- Canastilla de PVC.
- Cable vulcanizado, ideal para uso en taller y locales comerciales.
- Voltaje 85V - 265V.
- Amperaje 6A.
- Capacidad 1300W.

NUEVO



CÓDIGO	MEDIDA	CALIBRE	CAJA	MASTER
1660102200480	7,5 m	16 AWG	1	12
1660102200482	15 m	16 AWG	1	12

Lámpara para taller



- Canastilla metálica.
- Cable vulcanizado, ideal para uso en taller y locales comerciales.
- Voltaje 85V - 265V.
- Amperaje 6A.
- Capacidad 1300W.



CÓDIGO	MEDIDA	CALIBRE	CAJA	MASTER
1660102140127	7.5 m	16 AWG	12	24
1660102046346	15 m	16 AWG	6	12

Medidor Eléctrico

NUEVO



- Permite la medición de energía activa.
- Corriente máxima: 60A.
- Corriente nominal: 5A.
- Frecuencia: 60 Hz.
- Cumple con norma internacional IEC 62053.



CÓDIGO	DESCRIPCIÓN	CAJA	MASTER
1660103201069	Digital Monofásico	1	30

Medidor Eléctrico

NUEVO



- Permite la medición de energía activa.
- Corriente máxima: 60A.
- Corriente nominal: 5A.
- Frecuencia: 50 Hz.
- Cumple con norma internacional IEC 62053.



CÓDIGO	DESCRIPCIÓN	CAJA	MASTER
1660103201070	Tipo Riel	1	100



Instalaciones Eléctricas

Cámara de Seguridad Panorámica



Elegant

- Uso en establecimientos comerciales, oficinas, aulas de estudio y viviendas.
- Fácil instalación en socket E27.
- Uso diurno y nocturno.
- Detección de movimiento.
- Alta resolución de 2MP.
- WiFi 2.4G y control por APP.
- Almacenamiento en la nube.
- Memoria expandible hasta 256GB.



CÓDIGO	CAJA	MASTER
1660103166127	1	30

Cámara de Seguridad 360°



Elegant

- Uso en establecimientos comerciales, oficinas, aulas de estudio y viviendas.
- Cable de poder de 1 m.
- Uso diurno y nocturno.
- Detección de movimiento.
- Alta resolución de 2MP.
- WiFi 2.4G y control por APP.
- Almacenamiento en la nube.
- Memoria expandible hasta 256GB.



CÓDIGO	CAJA	MASTER
1660103200818	1	50

Detector de Humo Centralizado **NUEVO**

- Ideal para sistemas de alarma contra incendios.
- Conexión de 4 hilos.
- Voltaje 12 - 24V.
- Temperatura de trabajo -10°C a 50°C.
- Sonido de alarma: >85dB.
- Distancia de alcance 3 m.



CÓDIGO	DESCRIPCIÓN	CAJA	MASTER
1660103201051	Para sistemas contra incendio	1	100

Detector de Humo

- Diseño decorativo para locales comerciales, oficinas, salones, hoteles, etc.
- Funciona a batería DC9V o corriente de 220V.
- Distancia de alcance 3 m.
- Alerta sonora de 85 dB.
- Funcionamiento continuo durante las 24 horas del día.



CÓDIGO	DESCRIPCIÓN	MASTER
1660103046280	Batería DC9V / 220V	50

Timbre y Alarma con Sensor de Movimiento **NUEVO** *Elegant*

- Ideal para establecimientos comerciales.
- Fácil instalación.
- Hasta 8m de detección.
- Potencia de sonido de hasta 90dB.
- Requiere 3 pilas AA.



CÓDIGO	CAJA	MASTER
1660103201050	1	50

Sensor de Movimiento

- De fácil instalación.
- Rosca E27.
- Distancia de alcance 6 m.
- Ajuste de tiempos de activación mínimo y máximo.
- Sensor infrarrojo.
- Rango 360°.
- Altura adecuada 2 a 3.5 m.



CÓDIGO	DESCRIPCIÓN	ROSCA	CAJA	MASTER
1660103046315	360° - 6 m	E27	8	48

Sensor de Movimiento


- Diseño slim decorativo.
- Ideal para oficinas, salones y establecimientos públicos.
- Se conecta a línea eléctrica entre interruptor y luminaria.
- Rango 360°.
- Alcance 6 m.
- Altura adecuada 2.2 a 4 m.



CÓDIGO	DESCRIPCIÓN	MASTER
1660103166030	360° Techo o Pared	50

Timbre Ding Dong

- Uso en establecimientos comerciales y viviendas.
- Fabricado en interior de metal y caja plástica.
- Fácil instalación para sobreponer.
- Conexión a corriente 220V - 60 Hz.



CÓDIGO	CAJA	MASTER
1660103046296	1	80

Timbre Ding Dong Madera

- Uso en establecimientos comerciales y viviendas.
- Fabricado en interior de metal y caja plástica.
- Fácil instalación para sobreponer.
- Conexión a corriente 220V - 60 Hz.



CÓDIGO	CAJA	MASTER
1660103166126	1	80

Timbre Industrial

- Ideal para uso en fábricas, instituciones educativas y áreas extensas.
- Cuerpo de metal y gran sonido, fácil instalación para sobreponer.
- Conexión a línea eléctrica 220V - 60 Hz.



CÓDIGO	MEDIDA	CAJA	MASTER
1660103046295	6"	1	20

Timbre Inalámbrico



- Ideal para edificios de departamentos.
- Alcance hasta 100 m.
- Señal anti-interferencia.
- 32 melodías.
- Funciona con 1 pila de 12-23V y 2 pilas AA de 1.5V.
- Protección IP56: agua a baja presión y polvo.
- Incluye pilas.



CÓDIGO	CAJA	MASTER
1660103046281	1	80

Timbre Inalámbrico



- Ideal para edificios de departamentos.
- Alcance hasta 100 m.
- Señal anti-interferencia.
- 36 melodías.
- Funciona con 1 pila de 12-23V y 2 pilas AA de 1.5V.
- Protección IP56: agua a baja presión y polvo.
- Incluye pilas.



CÓDIGO	CAJA	MASTER
1660103166037	1	80

Extractor De Aire



- Uso ideal en oficina, aula de estudio y doméstico.
- Fácil instalación en muros o en conductos.
- Silencioso.
- Uso ideal doméstico y comercial.
- Disipa olores en baños y cocinas.



CÓDIGO	MEDIDA	POTENCIA	CAJA	MASTER
1660103166124	4"	15 W	1	20
1660103166125	8"	20 W	1	10


Reactor Panel LED



- Diseño compacto de fácil instalación.
- Gran resistencia a variaciones de voltaje.
- Ofrece mayor protección para paneles LED compatibles.



CÓDIGO	CAJA	MASTER
1660103166016	12W-18W	500
1660103166017	18W-24W	500



Interruptores Termomagnéticos y Diferenciales

Interruptor Termomagnético



- Otorga protección contra cortocircuito y sobrecargas en instalaciones eléctricas residenciales e industriales.
- Voltaje 240V.
- Frecuencia 50/60 hz.



CÓDIGO	CODIFICACIÓN	MEDIDA	POLOS	CAJA	MASTER
1580101051737	DG + Riel Din	16 A	2	6	72
1580101051738	DG + Riel Din	20 A	2	6	72
1580101051739	DG + Riel Din	25 A	2	6	72
1580101051740	DG + Riel Din	32 A	2	6	72
1580101051741	DG + Riel Din	40 A	2	6	72
1580101051742	DG + Riel Din	50 A	2	6	72
1580101051743	DG + Riel Din	63 A	2	6	72

Interruptor Termomagnético



- Garantiza protección adecuada contra sobrecargas y cortocircuito.
- Contiene puerto a tierra para reducir accidentes.
- Voltaje 230V.
- Frecuencia 50/60 hz.



CÓDIGO	CODIFICACIÓN	MEDIDA	POLOS	CAJA	MASTER
1580101051749	DG + Riel Din	32 A	3	4	48
1580101051752	DG + Riel Din	63 A	3	4	48

Interruptor Diferencial



- Ofrece protección contra sobrecargas y cortocircuito en instalaciones eléctricas.
- Residenciales e industriales.
- Voltaje 240V.
- Frecuencia 50/60 hz.



CÓDIGO	CODIFICACIÓN	MEDIDA	CAJA	MASTER
1580101051753	DCG +	2 x 25 A	6	72
1580101051754	DCG +	2 x 40 A	6	72

Interruptor Termomagnético



- Otorga protección contra cortocircuito y sobrecargas en instalaciones eléctricas residenciales e industriales.
- Voltaje 240V.
- Frecuencia 50/60 hz.



CÓDIGO	CODIFICACIÓN	MEDIDA	POLOS	CAJA	MASTER
1580101051773	DG + Riel Din	16 A	2	6	72
1580101051774	DG + Riel Din	20 A	2	6	72
1580101051775	DG + Riel Din	25 A	2	6	72
1580101051776	DG + Riel Din	32 A	2	6	72
1580101051777	DG + Riel Din	40 A	2	6	72
1580101051778	DG + Riel Din	50 A	2	6	72
1580101051779	DG + Riel Din	63 A	2	6	72

Interruptor Termomagnético



- Garantiza protección adecuada contra sobrecargas y cortocircuito.
- Contiene puerto a tierra para reducir accidentes.
- Voltaje 230V.
- Frecuencia 50/60 hz.



CÓDIGO	CODIFICACIÓN	MEDIDA	POLOS	CAJA	MASTER
1580101051780	DG + Riel Din	32 A	3	4	48
1580101051781	DG + Riel Din	40 A	3	4	48
1580101051782	DG + Riel Din	63 A	3	4	48

Interruptor Diferencial



- Ofrece protección contra sobrecargas y cortocircuito en instalaciones eléctricas.
- Residenciales e industriales.
- Voltaje 240V.
- Frecuencia 50/60 hz.



CÓDIGO	CODIFICACIÓN	MEDIDA	CAJA	MASTER
1580101051771	DCG +	2 x 25 A	6	72
1580101051772	DCG +	2 x 40 A	6	72

ILUMINACIÓN



Focos LED



Foco LED

- Cuerpo de plástico.
- Base de aluminio.
- Horas de vida útil 10,000 hrs.



Temperatura de color:

Luz cálida 3,000K

Luz día 6,400K

Luz fría 10,000K

CÓDIGO	POTENCIA	LUZ	CAJA	MASTER
0460101201547	NUEVO 3W	Cálida	1	100
0460101201548	NUEVO 5W	Cálida	1	100
0460101201549	NUEVO 7W	Cálida	1	100
0460101201550	NUEVO 9W	Cálida	1	100
0460101201551	NUEVO 12W	Cálida	1	100
0460101201552	NUEVO 15W	Cálida	1	100
0460101201553	NUEVO 18W	Cálida	1	100
0460101046442	3W	Día	1	100
0460101046397	5W	Día	1	100
0460101046399	7W	Día	1	100
0460101046401	9W	Día	1	100
0460101046403	12W	Día	1	100
0460101046412	15W	Día	1	100
0460101046445	18W	Día	1	100
0460101046511	3W	Fría	1	100
0460101046512	5W	Fría	1	100
0460101046513	7W	Fría	1	100
0460101046514	9W	Fría	1	100
0460101046515	12W	Fría	1	100
0460101046516	15W	Fría	1	100
0460101046517	18W	Fría	1	100

Foco LED

- Cuerpo de plástico.
- Base de aluminio.
- Horas de vida útil 12,000 hrs.



Temperatura de color 6,500K

Temperatura de color 3,000K

- Encendido Rápido
- Emite Poco Calor
- Ahorro De Energía
- Máxima Duración
- Ultra Iluminación
- Resiste Vibración

CÓDIGO	POTENCIA	LUZ	CAJA	MASTER
0460101046362	5W	Día	1	50
0460101046364	7W	Día	1	50
0460101046366	9W	Día	1	50
0460101046368	12W	Día	1	50
0460101046363	5W	Cálida	1	50
0460101046365	7W	Cálida	1	50
0460101046367	9W	Cálida	1	50
0460101046369	12W	Cálida	1	50

Foco LED con Sensor de Movimiento

- Base de aluminio.
- Horas de vida útil 10,000 hrs.
- Temperatura de color 6,500K.
- Rango de detección 360°.



CÓDIGO	POTENCIA	LUZ	CAJA	MASTER
0460101046506	7W	Día	1	100
0460101046464	9W	Día	1	100
0460101046507	12W	Día	1	100

Foco LED con Sensor de Movimiento

- Base de aluminio
- Temperatura de color 6,500K.
- Rango de detección 360°.
- Alcance de hasta 7 mts.

NUEVO



CÓDIGO	POTENCIA	LUZ	CAJA	MASTER
0460101201052	7W	Día	1	100
0460101201053	9W	Día	1	100
0460101201054	12W	Día	1	100

Foco LED Dicroico GU10

- Cuerpo de plástico.
- Base de aluminio.
- Horas de vida útil 10,000 hrs.
- Potente iluminación.



CÓDIGO	POTENCIA	LUZ	CAJA	MASTER
0460101046491	7W	Día	1	200
0460101046493	7W	Cálida	1	200

Foco LED Dicroico MR16

- Cuerpo de plástico.
- Base de aluminio.
- Horas de vida útil 10,000 hrs.
- Potente iluminación.



CÓDIGO	POTENCIA	LUZ	CAJA	MASTER
0460101046492	7W	Día	1	200
0460101046494	7W	Cálida	1	200

Foco LED Globo

- Cuerpo de plástico.
- Base de aluminio.
- Horas de vida útil 10,000 hrs.
- Temperatura de color 6400K.



DELUXE

CÓDIGO	POTENCIA	LUZ	CAJA	MASTER
0460101046469	15W	Día	1	50
0460101046428	18W	Día	1	40

Foco LED High Power

- Cuerpo de plástico.
- Base de aluminio.
- Horas de vida útil 10,000 hrs.
- Potente iluminación.




Luz día - 6,400K
Luz fría - 10,000K



CÓDIGO	POTENCIA	LUZ	CAJA	MASTER
0460101046405	18W	Día	1	100
0460101046406	26W	Día	1	50
0460101046420	40W	Día	1	50
0460101046447	50W	Día	1	30
0460101200884	18W	Fría	1	100
0460101200885	26W	Fría	1	50
0460101200886	40W	Fría	1	50
0460101200887	50W	Fría	1	30

Foco LED High Power Geométrico

- Cuerpo de plástico.
- Base de aluminio.
- Horas de vida útil 10,000 hrs.
- Potente iluminación.



Temperatura de color:
Luz cálida - 3,000K
Luz día - 6,400K
Luz fría - 10,000K

CÓDIGO	POTENCIA	LUZ	CAJA	MASTER
0460101046483	18W	Día	1	100
0460101046484	26W	Día	1	50
0460101046485	40W	Día	1	50
0460101046486	50W	Día	1	50
0460101046487	18W	Cálida	1	100
0460101046488	26W	Cálida	1	50
0460101046489	40W	Cálida	1	50
0460101046490	50W	Cálida	1	50
0460101200888	18W	Fría	1	100
0460101200889	26W	Fría	1	50
0460101200890	40W	Fría	1	50
0460101200891	50W	Fría	1	50

Foco LED High Power Recargable


- Cuerpo de plástico.
- Base de aluminio.
- Recargable mediante cable USB.
- Horas de vida útil 10,000 hrs.
- Temperatura de color 6,400K.
- Potente iluminación.



CÓDIGO	POTENCIA	LUZ	CAJA	MASTER
0460101046495	26W	Día	1	50
0460101046496	50W	Día	1	50

Foco LED High Power Slim

- Cuerpo de plástico.
- Base de aluminio.
- Horas de vida útil 10,000 hrs.
- Potente iluminación.



NUEVO




Luz día - 6,400K
Luz fría - 10,000K

CÓDIGO	POTENCIA	LUZ	CAJA	MASTER
0460101200892	18W	Día	1	50
0460101200893	26W	Día	1	50
0460101200894	40W	Día	1	40
0460101200895	50W	Día	1	40
0460101200896	18W	Fría	1	50
0460101200897	26W	Fría	1	50
0460101200898	40W	Fría	1	40
0460101200899	50W	Fría	1	40

Foco LED High Power Slim Recargable

NUEVO HOME LIGHT

- Cuerpo de plástico.
- Base de aluminio.
- Recargable mediante cable USB.
- Horas de vida útil 10,000 hrs.
- Temperatura de color 10,000K.
- Potente iluminación.



CÓDIGO	POTENCIA	LUZ	CAJA	MASTER
0460101200900	26W	Fría	1	100
0460101200901	50W	Fría	1	60

Foco LED High Power Bombilla

HOME LIGHT

- Cuerpo de plástico.
- Base de aluminio.
- Horas de vida útil 10,000 hrs.
- Temperatura de color 6,400K.
- Potente iluminación.




CÓDIGO	POTENCIA	LUZ	CAJA	MASTER
0460101046436	30W	Día	1	50
0460101046437	50W	Día	1	50
0460101046443	70W	Día	1	16

Foco LED Ultra High Power

NUEVO HOME LIGHT

- Cuerpo de plástico.
- Base de aluminio.
- Horas de vida útil 10,000 hrs.
- Temperatura de color 10,000K.
- Potente iluminación.




CÓDIGO	POTENCIA	LUZ	CAJA	MASTER
0460101200909	80W	Fría	1	24
0460101200910	100W	Fría	1	16

Lámpara LED Recargable con Panel Solar

NUEVO HOME LIGHT

- Cuerpo de plástico.
- Con soporte para colgar.
- Incluye base magnética y panel solar.
- Hasta 4 horas de duración por carga.
- Temperatura de color 10,000K.



CÓDIGO	POTENCIA	LUZ	CAJA	MASTER
0460101200902	26W	Fría	1	30
0460101200903	50W	Fría	1	20

Foco LED Nacarado

HOME LIGHT

- Cuerpo de plástico.
- Base de aluminio.
- Horas de vida útil 3000 hrs.
- Temperatura de color 2700K.
- Potente iluminación.



CÓDIGO	DESCRIPCIÓN	POTENCIA	LUZ	CAJA	MASTER
0460101200811	Bombilla	4W	Cálida	1	200
0460101200812	Alargado	4W	Cálida	1	200
0460101200813	Gota	4W	Cálida	1	200
0460101200814	Globo	4W	Cálida	1	200

Foco LED

HOME LIGHT

- Cuerpo de plástico.
- Base de aluminio.
- Horas de vida útil 20,000 hrs.
- Temperatura de color 10,000K.
- Rosca E14.



CÓDIGO	DESCRIPCIÓN	POTENCIA	LUZ	CAJA	MASTER
0460101200815	Vela	7W	Fría	1	100

Guirnalda de Luces

HOME LIGHT

- Diseño decorativo.
- Ideal para exteriores.
- Conexión extendible para ambientes de mayor espacio.
- 10 m de largo.
- 20 Sockets E27.



CÓDIGO	DESCRIPCIÓN	LUZ	CAJA	MASTER
0460101200881	21 focos	Cálida	1	8
0460101200882	Sin focos	-	1	8

Tira LED

HOME LIGHT

- Ideal para interiores.
- Voltaje: 12V.
- 240 luces LED por metro.
- 5 m de largo.



Luz cálida - 3,000K
Luz día - 6,500K

CÓDIGO	LUZ	CAJA	MASTER
0460101200816	Día	1	100
0460101200817	Cálida	1	100

Led UFO Circular

- Cuerpo de plástico.
- Base de aluminio.
- Horas de vida útil 10,000 hrs.
- Temperatura de color 6,400K.
- Borde acrílico.



CÓDIGO	POTENCIA	LUZ	CAJA	MASTER
0460105046433	24W	Día	1	30
0460105046465	32W	Día	1	30

Led UFO Circular

- Cuerpo de plástico.
- Base de aluminio.
- Horas de vida útil 10,000 hrs.
- Temperatura de color 6,400K.
- Potente iluminación.



CÓDIGO	POTENCIA	LUZ	CAJA	MASTER
0460105046467	24W	Día	1	40
0460105046468	40W	Día	1	40

Led UFO Circular Huracán

- Cuerpo de plástico.
- Base de aluminio.
- Horas de vida útil 10,000 hrs.
- Temperatura de color 6,400K.
- Diseño espiral.




CÓDIGO	POTENCIA	LUZ	CAJA	MASTER
0460105046466	24W	Día	1	60



Tubos LED

Tubo LED Recto


- Cuerpo de plástico.
- Horas de vida útil 10,000 hrs.
- Temperatura de color 10,000K.
- Base e interruptor T5 integrados.



CÓDIGO	POTENCIA	LUZ	CAJA	MASTER
0460107200904	9W	Fría	1	50
0460107200905	18W	Fría	1	50

Tubo LED Recto

- Cuerpo de vidrio.
- Horas de vida útil 10,000 hrs.
- Temperatura de color 6,400K.
- No necesita reactor.



CÓDIGO	POTENCIA	LUZ	CAJA	MASTER
0460107046356	9W	Día	1	25
0460107046357	18W	Día	1	25
0460107201229	NUEVO 36W	Día	1	25
0460107201230	NUEVO 48W	Día	1	25

Prismático Rejilla LED



- Cuerpo y rejilla de plástico.
- Horas de vida útil 10,000 hrs.
- Temperatura de color 6,400K.
- Tubos LED pueden reemplazarse.
- Incluye 2 tubos de vidrio LED.



CÓDIGO	POTENCIA	LUZ	CAJA	MASTER
0460107046422	2 x 18W (36W)	Día	1	30
0460107201231 NUEVO	2 x 36W (72W)	Día	1	30
0460107201232 NUEVO	2 x 48W (96W)	Día	1	30

Prismático LED



- Cuerpo de plástico.
- Horas de vida útil 10,000 hrs.
- Temperatura de color 6,400K.
- Tubos LED pueden reemplazarse.
- Incluye 2 Tubos de vidrio LED.




CÓDIGO	POTENCIA	LUZ	CAJA	MASTER
0460107046378	2 x 18W (36W)	Día	1	30
0460107201233 NUEVO	2 x 36W (72W)	Día	1	30
0460107201234 NUEVO	2 x 48W (96W)	Día	1	30

Tubo LED Recto



- Cuerpo de plástico.
- Horas de vida útil 10,000 hrs.
- Temperatura de color 6,500K.
- Encendido instantáneo.
- T8 Integrado.
- Utilizar sin braquete.
- Punto de conexión a ambos lados.



CÓDIGO	POTENCIA	LUZ	CAJA	MASTER
0460107046308	9W	Día	1	30
0460107046309	14W	Día	1	30
0460107046310	18W	Día	1	30

Luz Lineal LED



- Cuerpo de plástico.
- Horas de vida útil 10,000 hrs.
- Temperatura de color 6,400K.
- Encendido instantáneo.
- Utilizar sin braquete.



CÓDIGO	POTENCIA	LUZ	CAJA	MASTER
0460107046340	2 x 18W (36W)	Día	1	30

Luz Lineal LED Slim



- Cuerpo de plástico.
- Horas de vida útil 10,000 hrs.
- Temperatura de color 6,400K.
- Encendido instantáneo.
- Utilizar sin braquete.



CÓDIGO	POTENCIA	LUZ	CAJA	MASTER
0460107046505	2 x 18W (36W)	Día	1	30



Paneles LED

Panel Led Circular

- Cuerpo de policarbonato.
- Horas de vida útil 12,000 hrs.
- Temperatura de color 6,500K.
- Encendido instantáneo.
- Adaptable en caja octogonal.
- Para empotrar.



CÓDIGO	POTENCIA	LUZ	CAJA	MASTER
0460104046413	8W	Día	1	40
0460104046475	10W	Día	1	40
0460104046477	12W	Día	1	40

Panel LED Cuadrado

- Cuerpo de aluminio y policarbonato.
- Horas de vida útil 5,000 hrs.
- Temperatura de color 6,400K.
- Encendido instantáneo.
- Incluye reactor.
- Para sobreponer.



CÓDIGO	POTENCIA	LUZ	CAJA	MASTER
0460104046499	6W	Día	1	50
0460104046500	12W	Día	1	40
0460104046345	18W	Día	1	30
0460104046337	24W	Día	1	20

Panel LED Cuadrado Hielo

- Cuerpo de aluminio y plástico.
- Horas de vida útil 12,000 hrs.
- Incluye reactor.
- Para sobreponer.
- Diseño panel Hielo.



DELUXE



CÓDIGO	POTENCIA	LUZ	CAJA	MASTER
0460104046460	24W	Día	1	30
0460104046461	36W	Día	1	20
0460104201236 NUEVO	48W	Fría	1	20

Panel LED Circular

- Cuerpo de aluminio y policarbonato.
- Horas de vida útil 5,000 hrs.
- Temperatura de color 6,400K.
- Encendido instantáneo.
- Incluye reactor.
- Para sobreponer.



Luz cálida – 3,000K
Luz fría – 6,500K




CÓDIGO	POTENCIA	LUZ	CAJA	MASTER
0460104201554 NUEVO	6W	Cálida	1	50
0460104201555 NUEVO	12W	Cálida	1	40
0460104201556 NUEVO	18W	Cálida	1	30
0460104201557 NUEVO	24W	Cálida	1	20
0460104046497	6W	Día	1	50
0460104046498	12W	Día	1	40
0460104046335	18W	Día	1	30
0460104046336	24W	Día	1	20

Panel LED Circular Hielo

- Cuerpo de aluminio y plástico.
- Horas de vida útil 12,000 hrs.
- Incluye reactor.
- Para sobreponer.
- Diseño panel Hielo.



DELUXE



Luz cálida – 3,000K
Luz fría – 10,000K

CÓDIGO	POTENCIA	LUZ	CAJA	MASTER
0460104046457	24W	Cálida	1	30
0460104201235 NUEVO	48W	Fría	1	20

Panel LED Circular Slim

- Cuerpo de plástico.
- Horas de vida útil 12,000 hrs.
- Temperatura de color 6,500K.
- Incluye reactor.
- Para sobreponer.
- Diseño Slim.




DELUXE



CÓDIGO	POTENCIA	CAJA	MASTER
0460104046462	26W	1	30

Aplicue Ovalado

- Cuerpo de plástico.
- Horas de vida útil 10,000 hrs.
- Temperatura de color 6,500K.
- Encendido instantáneo.
- Fácil instalación.
- Potente iluminación.



CÓDIGO	POTENCIA	LUZ	CAJA	MASTER
0460104046479	15W	Día	1	50
0460104046480	20W	Día	1	30

Panel LED Cuadrado


- Cuerpo de metal y plástico.
- Horas de vida útil 10,000 hrs.
- Encendido instantáneo.
- Para empotrar.



CÓDIGO	POTENCIA	LUZ	TEMP. DE COLOR	CAJA	MASTER
0460104046449	40W	Día	6500K	1	10
0460104046450	50W	Día	6500K	1	10
0460104200461 NUEVO	40W	Neutra	4000K	1	10
0460104200464 NUEVO	50W	Neutra	4000K	1	10

Lámpara LED Decorativo

- Cuerpo de plástico.
- Horas de vida útil 12,000 hrs.
- Temperatura de color 6,500K.
- Cinco hélices que abren manualmente.



CÓDIGO	POTENCIA	LUZ	CAJA	MASTER
0460102046463	46W	Día	1	40

Lámpara LED de Mesa con Cargador Inalámbrico

- Cuerpo de ABS.
- Control táctil.
- Temperatura de color regulable de 2,800K a 6,500K.
- Carga inalámbrica de 5W.



CÓDIGO	POTENCIA	LUZ	CAJA	MASTER
0460102046473	6W	Día y Cálida	1	30

Foco LED Ventilador

- Cuerpo de plástico.
- Horas de vida útil 8,000 hrs.
- Temperatura de color 3,000K - 4,000K - 7,000K.
- Conexión E27.
- Permite regular brillo y potencia de ventilador.
- Incluye control remoto.



CÓDIGO	POTENCIA	LUZ	CAJA	MASTER
0460102200877	24W	Triple	1	20

Foco LED Ventilador 360°

- Cuerpo de plástico.
- Horas de vida útil 5,000 hrs.
- Temperatura de color 3,000K - 4,000K - 6,400K.
- Conexión E27.
- Permite regular brillo y potencia de ventilador.
- Incluye control remoto.



CÓDIGO	POTENCIA	LUZ	CAJA	MASTER
0460102200878	24W	Triple	1	12

Foco LED Ventilador Decorativo

- Cuerpo de plástico.
- Diseño decorativo.
- Horas de vida útil 5,000 hrs.
- Temperatura de color: 3,000K - 4,000K - 7,000K.
- Conexión E27.
- Permite regular brillo y potencia de ventilador.
- Incluye control remoto.



CÓDIGO	POTENCIA	LUZ	CAJA	MASTER
0460102200879	24W	Triple	1	24



Linternas LED

Linterna Flotante



- Cuerpo de plástico.
- Tiempo de carga 8 hrs.
- Batería de plomo de 1,200 mA.
- Alcance de luz 210 m.



CÓDIGO	BATERÍA	CAJA	MASTER
0460103046424	Recargable	1	30

Linterna Mini Flotante



- Cuerpo de aluminio / plástico.
- Tiempo de carga 15 hrs.
- Batería de plomo de 700 mA.
- Alcance de luz 210 m.



CÓDIGO	BATERÍA	CAJA	MASTER
0460103046423	Recargable	12	48

Linterna Flotante Aerodinámica



- Cuerpo de plástico.
- Tiempo de carga 8 hrs.
- Batería de plomo de 2,400 mA.
- Alcance de luz 350 m.



CÓDIGO	BATERÍA	CAJA	MASTER
0460103046258	Recargable	1	24

Linterna Flotante



- Cuerpo de plástico.
- Tiempo de carga 8 hrs.
- Batería de plomo de 1,200 mA.
- Alcance de luz 450 m.
- 15 + 12 LED.

Colores Variados



CÓDIGO	BATERÍA	CAJA	MASTER
0460103046259	Recargable	1	24

Linterna LED Recargable



- Cuerpo de ABS.
- Batería de ion de litio.
- Duración de batería: 5 hrs.
- Distancia de 220 m.
- Incluye cable USB.



CÓDIGO	TRUPER	DESCRIPCIÓN	CAJA	MASTER
0101201201198	19847	Recargable	4	24

Linterna LED Recargable



- Cuerpo de ABS.
- Batería de ion de litio.
- Duración de batería: 6 hrs.
- Distancia de 220 m.
- Orientación de 2 posiciones.
- Incluye cable USB.



CÓDIGO	TRUPER	DESCRIPCIÓN	CAJA	MASTER
0101201201196	16005	Dos Posiciones	4	24

Linterna de Mano Mini Recargable



- Cuerpo de plástico.
- Tiempo de carga 4-6 hrs.
- Batería de litio de 1,200 mA.
- Alcance de luz 150 m.



Colores Variados



CÓDIGO	BATERÍA	CAJA	MASTER
0460103046508	Recargable	40	160

Linterna Mini Plástica



- Cuerpo de plástico.
- Tiempo de carga 8 hrs.
- Batería de plomo de 350 mA.
- Alcance de luz 200 m.



Colores Variados



CÓDIGO	BATERÍA	CAJA	MASTER
0460103046256	Recargable	30	120

Linterna LED Portátil



- Cuerpo de plástico.
- Tiempo de carga 8 hrs.
- Batería de plomo de 250 mA.
- Alcance de luz 210 m.



Colores Variados



CÓDIGO	BATERÍA	CAJA	MASTER
0460103046418	Recargable	30	180

Linterna Recargable Solar



- Cuerpo de plástico.
- Batería 2AA.
- Alcance de luz 200 m.
- 1 + 4 LED's.



CÓDIGO	BATERÍA	CAJA	MASTER
0460103046302	Solar / Pilas AA	1	120

Linterna de Mano Doble Función



- Cuerpo de plástico.
- Tiempo de carga 4-5 hrs.
- Batería de litio de 1,200 mA.
- Alcance de luz 150 m.



Colores Variados



CÓDIGO	BATERÍA	CAJA	MASTER
0460103046509	Recargable	40	160

Linterna Plástica



- Cuerpo de plástico.
- Batería 2AA.
- Alcance de luz 200 m.



Colores Variados



CÓDIGO	BATERÍA	CAJA	MASTER
0460103046341	Pilas AA	30	120

Linterna Plástica 2D



- Ilumina hasta 200 m.
- Usa 2 pilas D.
- Pilas alcalinas incluidas.
- Cuerpo de TPR de gran resistencia al impacto.
- 180 Lúmenes.
- Duración 40 hrs.
- LED de alta intensidad.



CÓDIGO	TRUPER	COLOR	BATERÍA	CAJA	MASTER
0101201200163	13019	Negro	Pilas D	2	24

Linterna y Lámpara Recargable



- Cuerpo de plástico.
- Tiempo de carga 6 hrs.
- Batería de litio de 1,200 mA.
- Alcance de luz 900 m.



Colores Variados



CÓDIGO	BATERÍA	CAJA	MASTER
0460103046510	Recargable	24	96

Linterna Reflectora Recargable

NUEVO | 

- Cuerpo de plástico.
- Tiempo de carga: 8 hrs.
- Batería de Ion de litio.
- Alcance de 450 m.
- Protección IP67.



CÓDIGO	TRUPER	DESCRIPCIÓN	CAJA	MASTER
0101201201200	102404	900 Lumens	2	12
0101201201199	102418	2000 Lumens	1	6

Linterna de Cabeza

HOME LIGHT

- Cuerpo de plástico.
- Pilas 2AA.
- Alcance de luz 400 m.



CÓDIGO	BATERÍA	CAJA	MASTER
0460103046372	Pilas AA	24	96

Linterna de Cabeza Recargable

HOME LIGHT

- Cuerpo de plástico.
- Tiempo de carga 8 hrs.
- Batería de plomo de 500 mA.
- Alcance de luz 350 m.



CÓDIGO	BATERÍA	CAJA	MASTER
0460103046301	Recargable	24	72

Linterna de Cabeza Recargable

NUEVO | 

- Cuerpo de ABS con marco de aluminio.
- Tiempo de carga: 8 hrs.
- Batería de Ion de litio.
- Alcance de 200 m.
- Protección IP44.



CÓDIGO	TRUPER	DESCRIPCIÓN	CAJA	MASTER
0101201201195	19847	Recargable	4	16



Seguridad

Luces de Emergencia

NUEVO | 

- Cuerpo de ABS.
- 1.2W por faro.
- Tiempo de carga: 16 hrs.
- Batería de Ion de litio.



CÓDIGO	BATERÍA	CAJA	MASTER
0460106201048	6 Horas	1	10

Luces de Emergencia

NUEVO | 

- Cuerpo de ABS.
- 2W por faro.
- Tiempo de carga: 8 - 12 hrs.
- Batería de Ion de litio.



CÓDIGO	BATERÍA	CAJA	MASTER
0460106200652	6 Horas	1	12

Luces de Emergencia LED Iluminación

NUEVO HOME LIGHT

- Cuerpo de ABS.
- 3.5W por faro.
- Tiempo de carga: 24 hrs.
- Batería de Ion de litio.



CÓDIGO	BATERÍA	CAJA	MASTER
0460106200651	8 Horas	1	8

Reflector LED Slim

NUEVO HOME LIGHT DELUXE

- Cuerpo de aluminio.
- Horas de vida útil 10,000 hrs.
- Temperatura de color 10,000K.
- Protección IP65: contra el agua y polvo.




CÓDIGO	POTENCIA	LUZ	CAJA	MASTER
00460106201027	50W	Fría	1	10
0460106201028	100W	Fría	1	4
0460106201029	150W	Fría	1	4
0460106201030	200W	Fría	1	2
0460106201031	300W	Fría	1	2
0460106201032	500W	Fría	1	2

Reflector High Bay

NUEVO HOME LIGHT

- Cuerpo de aluminio y policarbonato.
- Horas de vida útil 10,000 hrs.
- Temperatura de color 10,000K.
- Protección IP65: contra el agua y polvo.




CÓDIGO	POTENCIA	LUZ	CAJA	MASTER
0460106201249	100W	Fría	1	10
0460106201250	200W	Fría	1	10
0460106201251	300W	Fría	1	10

Reflector LED

HOME LIGHT DELUXE

- Cuerpo de aluminio.
- Horas de vida útil 10,000 hrs.
- Temperatura de color 6,500K.
- Protección IP66: agua a alta presión y polvo.



CÓDIGO	POTENCIA	LUZ	CAJA	MASTER
0460106046451	50W	Día	1	30
0460106046452	100W	Día	1	10
0460106046471	150W	Día	1	10
0460106046453	200W	Día	1	5
0460106046472	300W	Día	1	5

Reflector LED con Sensor de Movimiento

HOME LIGHT DELUXE

- Cuerpo de aluminio.
- Horas de vida útil 10,000 hrs.
- Temperatura de color 6,500K.
- Protección IP66: agua a alta presión y polvo.
- Cuenta con sensor de movimiento.




CÓDIGO	POTENCIA	LUZ	CAJA	MASTER
0460106046456	50W	Día	1	20

Reflector Pastoral con Panel Solar

NUEVO HOME LIGHT

- Ideal para exteriores.
- Área de alumbrado: 90 m2.
- Temperatura de color 10,000K.
- Incluye soporte para instalación y control remoto.
- Con sensor de movimiento y panel solar.



CÓDIGO	POTENCIA	LUZ	CAJA	MASTER
0460106200906	60W	Fría	1	10
0460106200907	90W	Fría	1	10
0460106200908	120W	Fría	1	10

GRIFERÍAS Y VÁLVULAS



valmax

PRETUL®

FOSET®

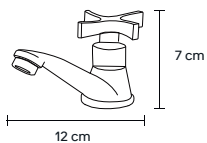


Griferías de Baño



Llave Lavatorio Mueble

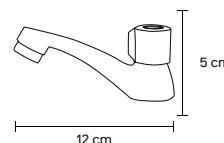
- Fabricado en zinc con acabado cromado.
- Ajustable a diversos modelos de lavatorios.
- Perilla 1/4 de giro.
- Pico con aireador para evitar salpicaduras.
- Conexión de 1/2".
- Incluye tuerca y anillo de ajuste.



CÓDIGO	DESCRIPCIÓN	CAJA	MASTER
1260203200954	Aspa	1	40

Llave Lavatorio Mueble

- Fabricado en acero inoxidable 201 con acabado cromado.
- Ajustable a diversos modelos de lavatorios.
- Perilla 1/4 de giro.
- Pico con aireador para evitar salpicaduras.
- Conexión de 1/2".
- Incluye tuerca y anillo de ajuste.



CÓDIGO	DESCRIPCIÓN	CAJA	MASTER
1260203126280	Mini	2	40

Llave Lavatorio Mueble

- Fabricado en zinc.
- Ajustable a diversos modelos de lavatorios.
- Perilla 1/4 de giro.
- Pico con aireador para evitar salpicaduras.
- Conexión de 1/2".
- Incluye tuerca y anillo de ajuste.



Modelo A

Modelo B

Modelo C



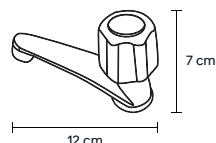
Modelo D

Modelo E

Modelo F



Modelo Z



CÓDIGO	DESCRIPCIÓN	CAJA	MASTER
1260203126165	Modelo A	2	48
1260203126166	Modelo B	2	48
1260203126215	Modelo C	2	48
1260203126168	Modelo D	2	48
1260203126169	Modelo E	2	48
1260203126212	Modelo F	2	48
1260203126196	Modelo Z	2	40

Llave Lavatorio Mueble

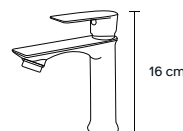
- Cuerpo y maneral de ABS con acabado cromo que nunca se oxida.
- Cartucho cerámico 1/4 de vuelta, de suave y fácil apertura.
- Ideal para zonas costeras o de alta humedad.



CÓDIGO	TRUPER	CAJA	MASTER
0100802200463	49309	2	24

Llave Lavatorio Mueble

- Fabricada en zinc.
- Giro en ambos sentidos.
- Pico con aireador para evitar salpicaduras.
- Conexión de 1/2".
- Incluye tuerca y anillo de ajuste.

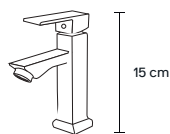


CÓDIGO	DESCRIPCIÓN	ACABADO	MODELO	CAJA	MASTER
1260203200956	Para mueble	Cromado	Recto	1	40
1260203200957	Para mueble	Negro	Recto	1	40

Llave Lavatorio Mueble

NUEVO | **C&A**

- Fabricada en zinc.
- Giro en ambos sentidos.
- Pico con aireador para evitar salpicaduras.
- Conexión de 1/2".
- Incluye tuerca y anillo de ajuste.

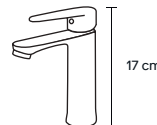


CÓDIGO	DESCRIPCIÓN	ACABADO	MODELO	CAJA	MASTER
1260204200958	Para mueble	Cromado	Cuadrado	1	40
1260204200959	Para mueble	Negro	Cuadrado	1	40

Monocomando Lavatorio Mueble

NUEVO | **C&A**

- Fabricado en zinc con acabado cromado.
- Permite regular agua fría y caliente.
- Incluye tubos de abasto.
- Giro en ambos sentidos.
- Pico con aireador para evitar salpicaduras.
- Incluye tuerca y anillo de ajuste.
- Utiliza disco cerámico de 35 mm.

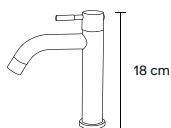


CÓDIGO	DESCRIPCIÓN	CAJA	MASTER
1260204200960	Para mueble	1	12

Llave Lavatorio Mueble

valmax

- Fabricada en acero inoxidable 304.
- Pico con aireador para evitar salpicaduras.
- Conexión de 1/2".
- Incluye tuerca y anillo de ajuste.

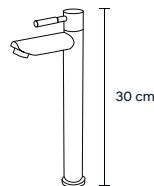


CÓDIGO	DESCRIPCIÓN	ACABADO	MODELO	CAJA	MASTER
1530104153094	Al mueble	Cromado	Amalfi	1	40
1530104153095	Al mueble	Niquelado	Amalfi	1	40
1530104201087	Al mueble	Negro	Amalfi	1	40
1530104201088	Al mueble	Grafito	Amalfi	1	40

Llave Lavatorio Mueble

NUEVO | **valmax**

- Fabricada en acero inoxidable 304.
- Pico con aireador para evitar salpicaduras.
- Conexión de 1/2".
- Incluye tuerca y anillo de ajuste.

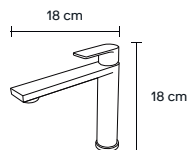


CÓDIGO	DESCRIPCIÓN	ACABADO	MODELO	CAJA	MASTER
1530104201083	Al Mueble	Cromado	Amalfi	1	20
1530104201084	Al Mueble	Niquelado	Amalfi	1	20
1530104201085	Al Mueble	Negro	Amalfi	1	20
1530104201086	Al Mueble	Grafito	Amalfi	1	20

Llave Lavatorio Mueble

NUEVO | **valmax**

- Fabricada en acero inoxidable 304.
- Pico con aireador para evitar salpicaduras.
- Conexión de 1/2".
- Incluye tuerca y anillo de ajuste.

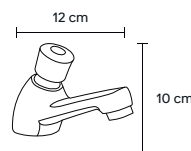


CÓDIGO	DESCRIPCIÓN	ACABADO	MODELO	CAJA	MASTER
1530103201241	Al mueble	Cromado	Portofino	1	20
1530103201242	Al mueble	Niquelado	Portofino	1	20
1530103201243	Al mueble	Negro	Portofino	1	20
1530103201244	Al mueble	Grafito	Portofino	1	20

Llave Lavatorio Temporizada

NUEVO | **C&A**

- Fabricada en zinc.
- Pico con aireador para evitar salpicaduras.
- Conexión de 1/2".
- Temporizada para un mayor ahorro de agua.
- Tiempo de pulsación: 4 segundos.

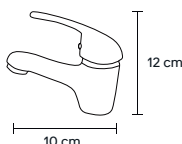


CÓDIGO	DESCRIPCIÓN	ACABADO	MODELO	CAJA	MASTER
1260203201240	Para Mueble	Cromado	Temporizada	1	40

Monocomando Lavatorio Mueble

valmax

- Fabricado en latón.
- Incluye tubos de abasto.
- Giro en ambos sentidos.
- Pico con aireador para evitar salpicaduras.
- Incluye tuerca y anillo de ajuste.
- Utiliza disco cerámico de 35 mm.



CÓDIGO	MODELO	CAJA	MASTER
1530104153096	Rimini	1	20

Llave de Ducha

NUEVO | **C&A**

- Fabricado en zinc con acabado cromado.
- Diseño decorativo.
- Perilla 1/4 de giro.
- Conexión de 1/2".



CÓDIGO	DESCRIPCIÓN	CAJA	MASTER
1260203200955	Aspa	1	40

Llave de Ducha



- Fabricado en acero inoxidable con acabado cromado.
- Diseño decorativo.
- Perilla 1/4 de giro.
- Conexión de 1/2".



CÓDIGO	DESCRIPCIÓN	CAJA	MASTER
1260203126279	Mini	1	40

Monocomando de Ducha



- Fabricado en latón.
- Giro en ambos sentidos.
- Conexión de 1/2".
- Incluye tuerca y anillo de ajuste.
- Utiliza disco cerámico de 40 mm.



CÓDIGO	MODELO	CAJA	MASTER
1530104153097	Amalfi	1	20

Llave de Ducha



- Fabricado en zinc.
- Ideal para instalaciones residenciales.
- Diseño decorativo.
- Perilla 1/4 giro.
- Conexión entrada de 1/2".



Modelo A



Modelo B



Modelo C



Modelo D



Modelo E



Modelo F



Modelo Z

CÓDIGO	DESCRIPCIÓN	CAJA	MASTER
1260203126063	Modelo A	1	48
1260203126064	Modelo B	1	48
1260203126216	Modelo C	1	48
1260203126066	Modelo D	1	48
1260203126067	Modelo E	1	48
1260203126213	Modelo F	1	48
1260203126201	Modelo Z	1	40

Cabeza de Ducha Cubo



- Fabricada en ABS cromado.
- Cabezal giratorio con orificios de fácil limpieza.
- Tamaño: 65 mm.
- Diseño decorativo.
- Brazo de 15 cm.
- Conexión de 1/2".



CÓDIGO	DESCRIPCIÓN	BOLSA	MASTER
1260203126260	Cúbica	1	100

Cabeza de Ducha Cromada



- Fabricado en ABS cromado.
- Cabezal giratorio con orificios de fácil limpieza.
- Diámetro 70 mm.
- Brazo de 15 cm.
- Conexión de 1/2".



CÓDIGO	DESCRIPCIÓN	BOLSA	MASTER
1260203126204	Circular Cromado	1	100

Cabeza de Ducha Cromada



- Fabricado en ABS cromado.
- Cabezal giratorio con orificios de fácil limpieza.
- Diámetro 86 mm.
- Brazo de 15 cm.
- Conexión de 1/2".



CÓDIGO	DESCRIPCIÓN	BOLSA	MASTER
1260203126203	Circular Cromado	1	100

Cabeza de Ducha Cromada



- Fabricada en ABS cromado.
- Cabezal giratorio con orificios de fácil limpieza.
- Diámetro: 110 mm.
- Brazo de 15 cm.
- Conexión de 1/2".



CÓDIGO	COLOR	BOLSA	MASTER
1260203126262	Beige	1	100
1260203126263	Blanca	1	100

Cabeza de Ducha con Regulador



- Fabricada en ABS cromado.
- Cabezal giratorio con orificios de fácil limpieza.
- Diámetro: 110 mm.
- Regulador con 3 tipos de salida de agua.
- Brazo de 15 cm.
- Conexión de 1/2".



CÓDIGO	DESCRIPCIÓN	DISEÑO	BOLSA	MASTER
1260203126258	Triple Función	Gotas	1	100
1260203126259	Triple Función	Flor	1	100

Cabeza de Ducha Cromado



- Fabricado en ABS cromado con agujeros de fácil limpieza.
- Diseño decorativo.
- Cabezal giratorio.
- 4" - 100 mm.
- Brazo de 15 cm.
- Conexión 1/2".



CÓDIGO	DESCRIPCIÓN	BOLSA	MASTER
1260203126214	Cuadrada Cromado	1	100

Cabeza de Ducha Borde Redondo



- Fabricada en ABS cromado.
- Cabezal giratorio con orificios de fácil limpieza.
- 4" - 100 mm.
- Diseño decorativo.
- Brazo de 15 cm.
- Conexión de 1/2".



CÓDIGO	DESCRIPCIÓN	BOLSA	MASTER
1260203126261	Cuadrada Cromado	1	100

Cabeza de Ducha Circular



- Cabezal giratorio en ABS cromado con orificios de fácil limpieza.
- Diámetro 6" - 150 mm.
- Brazo de 30 cm.
- Conexión de 1/2".



CÓDIGO	DESCRIPCIÓN	BOLSA	MASTER
1260203126225	Circular Cromado	1	100

Cabeza de Ducha Circular



- Fabricada en ABS.
- Cabezal giratorio con orificios de fácil limpieza.
- Diámetro: 250 mm.
- Brazo de 30 cm.
- Conexión de 1/2".



CÓDIGO	ACABADO	CAJA	MASTER
1260203200857	Cromado	1	30
1260203200858	Negro	1	30

Cabeza de Ducha Cuadrado



- Fabricada en acero inoxidable.
- Diseño decorativo.
- Medida: 10"
- Brazo de 45 cm.
- Conexión de 1/2".



CÓDIGO	ACABADO	CAJA	MASTER
1260203200859	Cromado	1	20
1260203200860	Negro	1	20

Ducha Teléfono



- Cabezal fabricado en ABS.
- 3 funciones de chorro de agua.
- Incluye accesorios.



CÓDIGO	DESCRIPCIÓN	ACABADO	CAJA	MASTER
1260203201237	3 Funciones	Cromado	1	20
1260203201238	3 Funciones	Negro	1	20
1260203201239	3 Funciones	Grafito	1	20

Adaptador para Aireador



- Fabricada en plástico.
- Permite dirigir el chorro de agua en griferías fijas.



CÓDIGO	DESCRIPCIÓN	CAJA	MASTER
1260201201247	Cromado	1	100

Griferías de Cocina



Llave Lavadero Pico Ganso

- Fabricada en zinc.
- Diseño innovador.
- Cuello flexible con aireador para evitar salpicaduras.
- Perilla 1/4 de giro.
- Conexión de 1/2".



CÓDIGO	DESCRIPCIÓN	COLOR	CAJA	MASTER
1260204126227	Al Mueble	Gris	1	20
1260204126226	Al Mueble	Negro	1	20



Llave Lavadero Pico Ganso

- Fabricada en zinc.
- Diseño Innovador.
- Cuello flexible con aireador para evitar salpicaduras.
- Perilla 1/4 de giro.
- Conexión de 1/2".



CÓDIGO	DESCRIPCIÓN	COLOR	CAJA	MASTER
1260204126244	A la Pared	Gris	1	20
1260204126245	A la Pared	Negro	1	20



Llave Lavadero Pico Ganso

- Fabricada en zinc.
- Cuello flexible en acero inoxidable y cromo.
- Cabezal con aireador, para evitar salpicaduras.
- Perilla de 1/4 de giro.
- Conexión de 1/2".



CÓDIGO	DESCRIPCIÓN	MODELO	CAJA	MASTER
1260204126228	A la Pared	Flexible Z	1	20



Llave Lavadero Pico Ganso

- Fabricada en zinc.
- Cuello flexible en acero inoxidable y cromo.
- Cabezal con 2 tipos de chorro para evitar salpicaduras.
- Perilla 1/4 de giro.
- Conexión de 1/2".

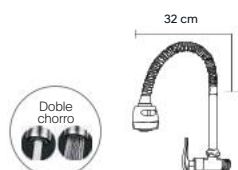


CÓDIGO	DESCRIPCIÓN	MODELO	CAJA	MASTER
1260204126222	Al Mueble	Flexible Z	1	20



Llave Lavadero Pico Ganso

- Fabricada en zinc.
- Cuello flexible en acero inoxidable y cromo.
- Cabezal con selector 2 tipos de chorro, para evitar salpicaduras.
- Perilla de 1/4 de giro.
- Conexión de 1/2".



CÓDIGO	DESCRIPCIÓN	MODELO	CAJA	MASTER
1260204126195	A la Pared	Flexible Z	1	20



Llave Lavadero Pico Ganso

- Fabricado en acero con cubierta de PVC.
- Cabezal con selector 2 tipos de chorro, para evitar salpicaduras.
- Perilla de 1/4 de giro.
- Conexión de 1/2".



CÓDIGO	DESCRIPCIÓN	COLOR	CAJA	MASTER
1260204200534	A la Pared	Rojo	1	20
1260204200535	A la Pared	Azul	1	20
1260204200537	A la Pared	Verde	1	20
1260204200539	A la Pared	Morado	1	20
1260204200541	A la Pared	Negro	1	20

Llave Lavadero Pico Ganso



- Fabricada en zinc.
- Cuello flexible en acero y cromo.
- Cabezal cónico con selector 2 tipos de chorro, para evitar salpicaduras.
- Perilla de 1/4 de giro.
- Conexión de 1/2".



CÓDIGO	DESCRIPCIÓN	MODELO	CAJA	MASTER
1260204126278	A la pared	Flexible cónico	1	16

Llave Lavadero Pico Ganso



- Fabricado en acero inoxidable 304.
- Diseño innovador.
- Cuello flexible con aireador para evitar salpicaduras.
- Perilla 1/4 de giro.
- Conexión de 1/2".



CÓDIGO	DESCRIPCIÓN	ACABADO	MODELO	CAJA	MASTER
1530103153088	Al mueble	Cromado	Amalfi	1	16
1530103153089	Al mueble	Niquelado	Amalfi	1	16
1530103153090	Al mueble	Negro	Amalfi	1	16
1530103201089	NUEVO Al mueble	Grafito	Amalfi	1	16

Llave Lavadero Pico Ganso



- Fabricados en acero cromado.
- Incluye aireador para evitar salpicaduras.
- Perilla 1/4 de giro.
- Conexión de 1/2".



CÓDIGO	DESCRIPCIÓN	CAJA	MASTER
1260204126170	Modelo A	2	48
1260204126171	Modelo B	2	48
1260204126217	Modelo C	2	48
1260204126173	Modelo D	2	48
1260204126174	Modelo E	2	48
1260204126211	Modelo F	2	48

Llave Lavadero Pico Ganso



- Fabricado en acero inoxidable 304.
- Diseño innovador.
- Cuello flexible con aireador para evitar salpicaduras.
- Perilla 1/4 de giro.
- Conexión de 1/2".




CÓDIGO	DESCRIPCIÓN	ACABADO	MODELO	CAJA	MASTER
1530103153091	A la Pared	Cromado	Amalfi	1	16
1530103153092	A la Pared	Niquelado	Amalfi	1	16
1530103153093	A la Pared	Negro	Amalfi	1	16
1530103201090	A la Pared	Grafito	Amalfi	1	16

Llave Lavadero Pico Ganso



- Fabricado en acero inoxidable con acabado cromado.
- Diseño decorativo.
- Perilla de 1/4 de giro.
- Conexión de 1/2".

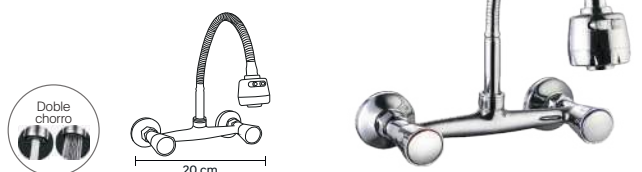


CÓDIGO	DESCRIPCIÓN	MODELO	CAJA	MASTER
1260204200953	A la Pared	Aspa	1	20

Mezcladora Lavadero Pico Ganso



- Fabricado en zinc.
- Permite regular agua fría y caliente.
- Cuello flexible con aireador.
- Medida 8".

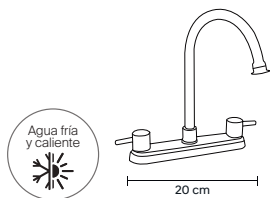


CÓDIGO	DESCRIPCIÓN	MODELO	CAJA	MASTER
1260204201118	A la Pared	Cromado	1	10

Mezcladora Lavadero Pico Ganso

NUEVO | valmax

- Fabricado en latón.
- Permite regular agua fría y caliente.
- Medida 8".



CÓDIGO	DESCRIPCIÓN	ACABADO	MODELO	CAJA	MASTER
1530103201248	Al mueble	Cromado	Amalfi	1	10

Monocomando Lavadero Pico Ganso

NUEVO | valmax

- Fabricado en acero inoxidable 304.
- Diseño decorativo.
- Permite regular agua fría y caliente.
- Cuello retráctil de hasta 50 cm con aireador para evitar salpicaduras.
- Perilla 1/4 de giro.
- Utiliza disco cerámico de 35 mm.



CÓDIGO	DESCRIPCIÓN	MODELO	CAJA	MASTER
1530103153084	Al Mueble	Amalfi	1	10

Llave Lavadero Pico Ganso

valmax

- Fabricado en acero inoxidable 304.
- Diseño decorativo.
- Cuello retráctil con aireador para evitar salpicaduras.
- Perilla 1/4 de giro.
- Conexión de 1/2".



CÓDIGO	DESCRIPCIÓN	ACABADO	MODELO	CAJA	MASTER
1530103153085	Al Mueble	Niquelado	Positano	1	10
1530103201252	Al Mueble	Negro	Positano	1	10
1530103201253	NUEVO Al Mueble	Grafito	Positano	1	10

Llave Lavadero Pico Ganso

NUEVO | valmax

- Fabricado en acero inoxidable 304.
- Diseño decorativo.
- Cuello retráctil con aireador para evitar salpicaduras.
- Perilla 1/4 de giro.
- Conexión de 1/2".



CÓDIGO	DESCRIPCIÓN	MODELO	CAJA	MASTER
1530103200561	A la Pared	Positano	1	10

Griferías de Lavandería y Jardín



Llave Jardín Liso

C&A

- Fabricada en acero pulido.
- Incluye adaptador de conexión para mangueras.
- Conexión de 1/2".



CÓDIGO	DESCRIPCIÓN	CAJA	MASTER
1260205126103	Cromado	1	120
1260205126075	Bronceado	1	120

Llave Jardín Áspero

C&A

- Fabricado en zinc.
- Incluye adaptador de conexión para mangueras.
- Conexión de 1/2".



CÓDIGO	DESCRIPCIÓN	CAJA	MASTER
1260205126069	Cromado	12	120
1260205126068	Bronceado	12	120

Llave Botadero Liso



- Fabricada en acero pulido.
- Aireador en el pico para evitar salpicaduras.
- Conexión de 1/2".



CÓDIGO	DESCRIPCIÓN	CAJA	MASTER
1260205126164	Cromado	12	120
1260205126074	Bronceado	12	120

Llave Botadero Áspero



- Fabricada en zinc.
- Aireador en el pico para evitar salpicaduras.
- Conexión de 1/2".



CÓDIGO	DESCRIPCIÓN	CAJA	MASTER
1260205126072	Cromado	12	120
1260205126073	Bronceado	12	120

Llave Botadero Largo



- Fabricado en zinc.
- Pico con aireador para evitar salpicaduras.
- Conexión de 1/2".



CÓDIGO	DESCRIPCIÓN	ACABADO	CAJA	MASTER
1260203201245	Largo	Cromado	2	60
1260203201246	Largo	Dorado	2	60

Llave Lavandería



- Fabricado en zinc.
- Con doble salida, permite conectar lavadora y manguera.
- Pico con aireador para evitar salpicaduras.
- Manijas 1/4 de giro, facilita apertura y cierre.



CÓDIGO	DESCRIPCIÓN	MEDIDA	CAJA	MASTER
1260205126202	Doble salida	1/2"	10	100

Llave Lavandería



- Fabricado en latón.
- Con doble salida, permite conectar lavadora y manguera.
- Pico con aireador para evitar salpicaduras.
- Manijas 1/4 de giro, facilita apertura y cierre.

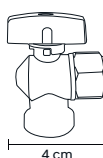


CÓDIGO	DESCRIPCIÓN	MEDIDA	CAJA	MASTER
1530102153083	Doble salida	1/2"	6	60

Llave Angular



- Fabricado en zinc.
- Uso adecuado para conexiones domésticas.
- Ideal para controlar y regular la salida de agua de un determinado punto de agua.
- Presión adecuada 0 - 145 psi.

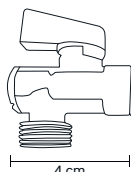


CÓDIGO	MEDIDA	CAJA	MASTER
1260202201105	1/2" x 1/2"	15	150
1260202201106	1/2" x 3/4"	15	150

Llave Angular



- Fabricado en latón.
- Uso adecuado para conexiones domésticas.
- Ideal para controlar y regular la salida de agua de un determinado punto de agua.
- Presión adecuada 0 - 145 psi.

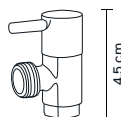


CÓDIGO	DESCRIPCIÓN	MEDIDA	CAJA	MASTER
1530102153082	Para lavadora	1/2" x 3/4"	1	150

Llave Angular



- Fabricado en latón.
- Uso adecuado para conexiones domésticas.
- Ideal para controlar y regular la salida de agua de un determinado punto de agua.
- Presión adecuada 0 - 145 psi.

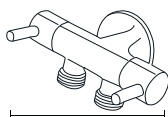


CÓDIGO	MEDIDA	CAJA	MASTER
1530102201103	1/2" x 1/2"	15	150
1530102201104	1/2" x 3/4"	15	150

Llave Angular Doble

NUEVO | **valmax**

- Fabricado en latón.
- Ideal para controlar 2 salidas de agua de manera independiente.
- Manijas con 1/4 de giro.
- Presión adecuada 0 - 145 psi.



11 cm



CÓDIGO	ACABADO	CAJA	MASTER
1530102201102	1/2" x 1/2"	1	100

Llave Esférica Jardín



- Fabricada en zinc con acople de 5/8" para mangueras.
- Manija 1/4 de giro facilita su buen uso.
- Pico con aireador para evitar salpicaduras.
- Conexión de entrada 1/2".
- Presión adecuada 0 - 87 psi.



CÓDIGO	DESCRIPCIÓN	MANGO	PESO	CAJA	MASTER
1260205126194	Ligero	Azul	130 g.	12	120
1260205126256	Ligero	Rojo	130 g.	12	120

Llave Esférica Jardín



- Fabricada en zinc, manija roja de 1/4 de giro, facilita su buen uso.
- Acople de 5/8" para mangueras.
- Pico con aireador para evitar salpicaduras.
- Conexión de entrada 1/2".
- Presión adecuada 0 - 87 psi.



CÓDIGO	DESCRIPCIÓN	PESO	CAJA	MASTER
1260205126061	Pesado	205 g.	12	120

Llave Esférica Jardín

valmax

- Fabricado en latón.
- Cuenta con acople de 5/8" para mangueras.
- Manija 1/4" de giro facilita su buen uso.
- Resiste mayor presión de agua 0 - 116 psi.
- Pico con aireador para evitar salpicaduras.
- Conexión de entrada 1/2".



CÓDIGO	DESCRIPCIÓN	COLOR	PESO	CAJA	MASTER
1530102153069	Ligera Latón	Rojo	127 g.	15	150
1530102200613	Ligera Latón	Amarillo	127 g.	15	150

Llave Esférica Jardín



- Fabricada en polipropileno.
- Pico con aireador para evitar salpicaduras.
- Perilla 1/4 de giro.




CÓDIGO	DESCRIPCIÓN	MEDIDA	CAJA	MASTER
1260205126043	Polipropileno	1/2"	12	240

Llave Esférica Jardín



- Fabricada en zinc, manija roja de 1/4 de giro, facilita su buen uso.
- Acople de 5/8" para mangueras.
- Pico con aireador para evitar salpicaduras.
- Conexión de entrada 1/2".
- Presión adecuada 0 - 87 psi.



CÓDIGO	DESCRIPCIÓN	PESO	CAJA	MASTER
1260205126193	Clásico	160 g.	12	120

Llave Esférica Jardín

PRETUL

- Cuerpo metálico recubierto de níquel.
- Diseño clásico con acople para mangueras.
- Conexión de 1/2".
- Presión adecuada 0 - 85 psi.



CÓDIGO	TRUPER	MEDIDA	CAJA	MASTER
0100803200462	23146	1/2"	12	72

Llave Esférica Jardín

valmax

- Fabricado en latón.
- Manija de 1/4 de giro facilita su buen uso.
- Resiste mayor presión de agua 0 - 116 psi.
- Diseño clásico con acople de 5/8" para mangueras.
- Conexión de entrada 1/2".



CÓDIGO	DESCRIPCIÓN	PESO	CAJA	MASTER
1530102153011	Clásico	180 g.	10	100

Llave Esférica Jardín



- Fabricada en zinc con acople de 5/8" para mangueras.
- Manija 1/4 de giro facilita su buen uso.
- Pico con aireador para evitar salpicaduras.
- Presión adecuada 0 - 145 psi.
- Conexión de entrada 1/2".



CÓDIGO	DESCRIPCIÓN	MANGO	PESO	CAJA	MASTER
1260205200626	Pesado	Amarillo	205 g.	10	100

Llave Esférica Jardín



- Fabricado en latón.
- Manija azul más robusta de 1/4 de giro, facilita su buen uso.
- Resiste mayor presión de agua 0 - 116 psi.
- Diseño clásico con acople de 5/8" para mangueras.
- Conexión de entrada 1/2".




CÓDIGO	DESCRIPCIÓN	PESO	CAJA	MASTER
1530102153044	Pesado	217 g.	10	100

Llave Esférica Jardín



- Fabricado en latón.
- Manija 1/4 de giro facilita su buen uso.
- Pico con aireador para evitar salpicaduras.
- Resiste mayor presión de agua 0 - 116 psi.
- Conexión de entrada 1/2".



CÓDIGO	DESCRIPCIÓN	MANGO	PESO	CAJA	MASTER
1530102200624	Pesado	Rojo	211 g.	10	100
1530102200625	Pesado	Amarillo	211 g.	10	100

Llave Esférica Jardín



- Fabricado en latón.
- Manija con diseño ergonómico de 1/4 de giro, facilita su buen uso.
- Pico con aireador para evitar salpicaduras.
- Resiste mayor presión de agua 0 - 116 psi.
- Conexión de entrada 1/2".
- Ideal para espacios reducidos.



CÓDIGO	DESCRIPCIÓN	MANGO	PESO	CAJA	MASTER
1530102200645	Pesado	Azul	208 g.	10	100

Llave Esférica Botadero



- Fabricada en zinc.
- Manija de metal 1/4 de giro, facilita su buen uso.
- Pico con aireador para evitar salpicaduras.
- Presión adecuada 0 - 87 psi.
- Conexión de 1/2".



CÓDIGO	DESCRIPCIÓN	PESO	CAJA	MASTER
1260205126062	Clásico	145 g.	12	120

Llave Esférica Botadero



- Fabricada en latón.
- Manija de metal de 1/4 de giro, facilita su buen uso.
- Pico con aireador que previene salpicaduras.
- Mayor presión de resistencia 0 - 116 psi.
- Conexión de 1/2".



CÓDIGO	PESO	CAJA	MASTER
1530102153013	162 g.	10	100

Llave Esférica Jardín



- Fabricado en latón.
- Permite colocar candado, evitando su manipulación.
- Manija de 1/4 de giro, facilita su buen uso.
- Mayor presión de resistencia. 0 - 116 psi.
- Conexión de 1/2".



CÓDIGO	PESO	CAJA	MASTER
1530102153040	195 g.	10	100

Conexiones y Válvulas



Adaptador de Latón

- Fabricado en latón.
- Conexiones para agua fría.
- Uso residencial.
- Rosca NPT.
- Presión adecuada 0 - 87 psi.



valmax

CÓDIGO	MEDIDA	CAJA	MASTER
1530101153049	1/2" x 1 1/4"	50	500
1530101153071	1/2" x 1 1/2"	50	500
1530101153072	1/2" x 2"	40	400

Bushing de Latón

- Fabricado en latón.
- Conexiones para agua fría.
- Uso residencial.
- Rosca NPT.
- Presión adecuada 0 - 87 psi.



valmax

CÓDIGO	MEDIDA	CAJA	MASTER
1530101153063	1/2" x 1/4"	50	500
1530101153064	1/2" x 3/8"	50	500
1530101153076	1/2" x 1/2"	50	500

Niple Galvanizado

- Permite unir tuberías en PVC y galvanizadas logrando mejor ajuste.
- Rosca NPT.
- Presión adecuada 0 - 232 psi.



CÓDIGO	MEDIDA	CAJA	MASTER
1260202126236	1/2" x 1"	500	1000
1260202126237	1/2" x 1 1/2"	400	800
1260202126238	1/2" x 2"	300	600

Niple de Latón

- Fabricado en latón.
- Permite unir tuberías en PVC y galvanizadas logrando mejor ajuste.
- Rosca NPT.
- Presión adecuada 0 - 87 psi.



valmax

CÓDIGO	MEDIDA	CAJA	MASTER
1530101153065	1/2" x 1"	50	500
1530101153066	1/2" x 1 1/2"	50	500
1530101153067	1/2" x 2"	50	500

Unión Simple Galvanizada

- Permite realizar empalmes en tuberías galvanizadas y PVC.
- Mayor resistencia y durabilidad.
- Rosca NPT.
- Presión adecuada 0 - 232 psi.



CÓDIGO	MEDIDA	CAJA	MASTER
1260202126199	1/2"	250	500

Unión Simple Latón

- Fabricado en latón.
- Permite realizar empalmes en tuberías galvanizadas y PVC.
- Rosca NPT.
- Presión adecuada 0 - 87 psi.



valmax

CÓDIGO	MEDIDA	CAJA	MASTER
1530101126055	1/2"	50	500

Válvula Canastilla

valmax

- Fabricado en latón.
- Adecuado para la operación de cisternas, reservorios residenciales y/o pozos.
- A través del filtro de acero inoxidable que evita la absorción de suciedad.
- Presión adecuada 0 – 232 psi.



CÓDIGO	MEDIDA	CAJA	MASTER
1530101153058	3/4"	12	120
1530101153031	1"	10	100

Válvula Pie PVC

NUEVO | C&A

- Adecuado para instalaciones domiciliarias y comerciales.
- Previene el ingreso y obstrucción en la bomba por suciedad en el agua.
- Presión adecuada 0 - 150 psi.



CÓDIGO	MEDIDA	CAJA	MASTER
1260202200639	3/4"	1	100
1260202200640	1"	1	100
1260202200642	2"	1	50

Válvula Pie Latón

valmax

- Fabricado en latón.
- Válvula de gran resistencia con canastilla y filtro, previene el ingreso y obstrucción en la bomba por suciedad en el agua.
- Presión adecuada 0 – 232 psi.



CÓDIGO	MEDIDA	CAJA	MASTER
1530101200638 NUEVO	1/2"	15	150
1530101153034	3/4"	10	100
1530101153035	1"	8	80
1530101200641 NUEVO	1 1/4"	5	60
1530101200643 NUEVO	1 1/2"	3	50
1530101153036	2"	4	40
1530101153037	3"	2	12
1530101153038	4"	2	8

Válvula Check Vertical

valmax

- Fabricado en latón.
- Evita el retorno de agua al tanque elevado después de apagar la bomba.
- Presión adecuada 0 – 232 psi.



CÓDIGO	DESCRIPCIÓN	CAJA	MASTER
1530101153032	1/2"	50	500
1530101200634 NUEVO	3/4"	10	100
1530101200632 NUEVO	1"	8	80
1530101200633 NUEVO	1 1/2"	4	40
1530101200635 NUEVO	2"	3	30
1530101200636 NUEVO	3"	2	10
1530101200637 NUEVO	4"	2	8

Check Swing Horizontal

valmax

- Fabricado en latón.
- Evita el retorno de agua al tanque elevado después de apagar la bomba.
- Presión adecuada 0 – 232 psi.



CÓDIGO	MEDIDA	CAJA	MASTER
1530101153024	1/2"	10	100
1530101153025	3/4"	8	80
1530101153026	1"	6	60
1530101153027	1 1/2"	2	30
1530101153028	2"	2	20
1530101153029	3"	2	8
1530101153030	4"	1	4

Check Swing Horizontal

NUEVO | valmax

- Fabricado en latón.
- Evita el retorno de agua al tanque elevado después de apagar la bomba.
- Presión adecuada 0 – 232 psi.



CÓDIGO	DESCRIPCIÓN	MEDIDA	CAJA	MASTER
1530101200629	Pesado	1/2"	10	100
1530101200630	Pesado	3/4"	6	60
1530101200631	Pesado	1"	4	40

Codo Galvanizado

C&A

- Uso adecuado en conexiones domésticas y comerciales.
- Rosca NPT.
- Presión adecuada 0 – 232 psi.



CÓDIGO	MEDIDA	CAJA	MASTER
1260202126198	1/2"	200	400
1260202126231	1"	75	150

Codo de Latón

valmax

- Fabricado en latón.
- Uso adecuado en conexiones domésticas y comerciales.
- Rosca NPT.
- Presión adecuada 0 – 87 psi.



CÓDIGO	DESCRIPCIÓN	MEDIDA	CAJA	MASTER
1530101126051	Liviano	1/2"	40	400
1530101153073	Semipesado	1/2"	40	400
1530101153080	Pesado	1/2"	25	250

Tapón Galvanizado



- Cubre los extremos de las tuberías evitando fugas de agua.
- Ajuste más preciso.
- Rosca NPT.
- Presión adecuada 0 - 232 psi.



CÓDIGO	DESCRIPCIÓN	MEDIDA	CAJA	MASTER
1260202126239	Macho	1/2"	500	1000
1260202126240	Hembra	1/2"	400	800

Tee Galvanizada



- Permite realizar empalmes en tuberías galvanizadas y PVC.
- Mayor resistencia y durabilidad.
- Rosca NPT.
- Presión adecuada 0 - 232 psi.



CÓDIGO	MEDIDA	CAJA	MASTER
1260202126200	1/2"	120	240

Tee Latón

valmax

- Fabricado en latón.
- Permite conectar 3 tuberías para trasladar líquidos, fluidos, aceites y otros no corrosivos.
- Mayor durabilidad.
- Rosca NPT.
- Presión adecuada 0 - 87 psi.



CÓDIGO	DESCRIPCIÓN	MEDIDA	CAJA	MASTER
1530101126053	Clásica	1/2"	40	400
15301011153081	Pesada	1/2"	20	200

Válvula Jenkins

valmax

- Fabricado en latón.
- Permite controlar o cortar el fluido de agua en una instalación.
- Presión adecuada 0 - 232 psi.



CÓDIGO	MEDIDA	CAJA	MASTER
1530101153039	1/2"	12	120

Llave Compuerta

valmax

- Fabricado en latón.
- Ideal para controlar a través de tuberías fluidos de agua, aceites y diversos líquidos no corrosivos.
- Presión adecuada 0 - 232 psi.



CÓDIGO	MEDIDA	DESCRIPCIÓN	CAJA	MASTER
1530101153017	1/2"	Clásica	12	120
1530101153018	3/4"	Clásica	10	100
1530101153019	1"	Clásica	6	60
1530101153020	1 1/2"	Clásica	2	20
1530101153021	2"	Clásica	2	12
1530101200627	3"	Clásica	2	12
1530101200628	4"	Clásica	1	6

Llave Compuerta

valmax

- Fabricado en latón.
- Ideal para controlar en mayor caudal y presión, fluidos de agua, aceites y diversos líquidos no corrosivos.
- Presión adecuada 0 - 232 psi.




CÓDIGO	MEDIDA	DESCRIPCIÓN	CAJA	MASTER
1530101153056	2"	Pesada	2	12
1530101153055	3"	Pesada	1	8
1530101153054	4"	Pesada	1	4

Válvula Mini Ball

valmax

- Fabricado en zinc.
- Accesorio para transmisión de fluidos y aire.
- Rosca Interna NPT.
- Presión adecuada 0 - 232 psi.



CÓDIGO	DESCRIPCIÓN	MEDIDA	CAJA	MASTER
1530101153015	Hembra	1/2"	20	200
1530101153016	Mixto Cromado	1/2"	10	200

Válvula Mariposa

NUEVO | C&A

- Fabricado en zinc.
- Adecuado para instalaciones domiciliarias y comerciales.
- Para transmisión de líquidos y fluidos.
- Presión adecuada 0 - 87 psi.
- Rosca NPT.



CÓDIGO	DESCRIPCIÓN	MEDIDA	CAJA	MASTER
1260202201107	Mango Mariposa	1/2"	12	120

Válvula Esférica

valmax

- Fabricado en latón.
- Adecuado para instalaciones en edificios, uso comercial e industrial.
- Presión adecuada 0 - 232 psi.
- Rosca NPT.



CÓDIGO	MEDIDA	CAJA	MASTER
1530101200614 NUEVO	1/2"	10	100
1530101200615 NUEVO	3/4"	8	80
1530101200616 NUEVO	1"	4	40
1530101200617 NUEVO	1 1/2"	2	20
1530101153077	2"	2	16
1530101153078	3"	2	6
1530101153079	4"	2	4

Válvula Mariposa

NUEVO | valmax

- Fabricado en latón.
- Adecuado para instalaciones domiciliarias y comerciales.
- Para transmisión de fluidos, gas y aire.
- Presión adecuada 0 - 87 psi.
- Rosca NPT.



CÓDIGO	DESCRIPCIÓN	MEDIDA	CAJA	MASTER
1530102201108	Mango Mariposa	1/2"	12	120

Válvula Esférica

valmax

- Fabricado en latón.
- Adecuado para instalaciones domiciliarias y comerciales.
- Para transmisión de líquidos y fluidos.
- Presión adecuada 0 - 232 psi.
- Rosca NPT.



CÓDIGO	MEDIDA	CAJA	MASTER
1530101153003	1/2"	12	120
1530101153004	3/4"	10	100
1530101153005	1"	8	80
1530101153006	1 1/2"	2	30
1530101153007	2"	2	20
1530101153009	3"	2	6
1530101153010	4"	2	4

Válvula Esférica

C&A

- Cuerpo de zinc.
- Adecuado para instalaciones domiciliarias y comerciales.
- Para transmisión de líquidos y fluidos.
- Presión adecuada 0 - 87 psi.
- Rosca NPT.



CÓDIGO	DESCRIPCIÓN	MEDIDA	CAJA	MASTER
1260202126058	Mango Redondo	1/2"	12	120

Válvula Esférica

valmax

- Fabricado en latón.
- Uso adecuado en conexiones residenciales.
- Para transmisión de fluidos, gas y aire.
- Presión adecuada 0 - 232 psi.
- Rosca NPT.



CÓDIGO	DESCRIPCIÓN	MEDIDA	CAJA	MASTER
1530101153062	Para Gas	1/2"	10	100
1530101200618 NUEVO	Para Gas	3/4"	8	80
1530101200619 NUEVO	Para Gas	1"	6	60
1530101200620 NUEVO	Para Gas	1 1/2"	2	20
1530101200621 NUEVO	Para Gas	2"	2	16
1530101200622 NUEVO	Para Gas	3"	2	6
1530101200623 NUEVO	Para Gas	4"	1	4

Válvula Esférica PVC

C&A

- Adecuado para instalaciones domiciliarias y comerciales.
- Mayor resistencia a presión gracias a su estructura interior (cédula SCH-40).
- Presión adecuada 0 - 150 psi.
- Ajuste por embone.



CÓDIGO	DESCRIPCIÓN	MEDIDA	CAJA	MASTER
1260202126041	Sin Rosca	1/2"	1	200
1260202126142	Sin Rosca	3/4"	1	150
1260202126143	Sin Rosca	1"	1	100
1260202126086	Sin Rosca	1 1/2"	1	48
1260202126113	Sin Rosca	2"	1	36

Válvula Esférica PVC

C&A

- Adecuado para instalaciones domiciliarias y comerciales.
- Mayor resistencia a presión gracias a su estructura interior (cédula SCH-40).
- Presión adecuada 0 - 150 psi.
- Rosca NPT.



CÓDIGO	DESCRIPCIÓN	MEDIDA	CAJA	MASTER
1260202126079	Con Rosca	1/2"	1	200
1260202126080	Con Rosca	3/4"	1	150
1260202126081	Con Rosca	1"	1	100
1260202126229	Con Rosca	1 1/4"	1	72
1260202126082	Con Rosca	1 1/2"	1	48
1260202126083	Con Rosca	2"	1	36
1260202126084	Con Rosca	3"	1	10
1260202126085	Con Rosca	4"	1	4

Válvula Esférica PVC con Unión Doble

C&A

- Adecuado para instalaciones domiciliarias y comerciales.
- Mayor resistencia a presión gracias a su estructura interior (cédula SCH-80).
- Presión adecuada 0 - 235 psi.



CÓDIGO	DESCRIPCIÓN	MEDIDA	CAJA	MASTER
1260202126247	Con Rosca	1/2"	1	84
1260202126248	Sin Rosca	1/2"	1	84

Unión Universal PVC

- Adecuado para instalaciones domiciliarias y comerciales.
- Mayor resistencia a presión gracias a su estructura interior (cédula SCH-40).
- Ajuste más sencillo tipo embone.



CÓDIGO	DESCRIPCIÓN	MEDIDA	CAJA	MASTER
1260202126158	Sin Rosca	1/2"	1	432
1260202126159	Sin Rosca	3/4"	1	336
1260202126141	Sin Rosca	1"	1	210
1260202126094	Sin Rosca	1 1/2"	1	80
1260202126100	Sin Rosca	2"	1	48

Unión Universal PVC

- Adecuado para instalaciones domiciliarias y comerciales.
- Mayor resistencia a presión gracias a su estructura interior (cédula SCH-40).
- Rosca NPT para ajustes más precisos y sencillos.



CÓDIGO	DESCRIPCIÓN	MEDIDA	CAJA	MASTER
1260202126087	Con Rosca	1/2"	1	432
1260202126088	Con Rosca	3/4"	1	336
1260202126089	Con Rosca	1"	1	210
1260202126230	Con Rosca	1 1/4"	1	100
1260202126090	Con Rosca	1 1/2"	1	80
1260202126091	Con Rosca	2"	1	48
1260202126092	Con Rosca	3"	1	18
1260202126093	Con Rosca	4"	1	12

Accesorios y Complementos



Válvula de Ingreso

- Fabricado en PVC-PP.
- Brinda mayor vida útil.
- Longitud 260 mm.
- Conexión de entrada 7/8".



CÓDIGO	DESCRIPCIÓN	MEDIDA	CAJA	MASTER
1260201126241	Top/ One Piece	7/8"	1	50

Acc. Tanque Top Piece

- Fabricado en PVC-PP.
- Sistema de llenado 260 mm.
- Conexión de ingreso 7/8".
- Sistema descarga 240 mm.
- Válvula desfogue 2".
- Cuenta con regulador de llenado para economizar agua.
- Incluye accesorios de instalación.



CÓDIGO	DESCRIPCIÓN	LONGITUD	CAJA	MASTER
1260201126208	Descarga dual	24 cm	1	25

Acc. Tanque One Piece

- Fabricado en PVC-PP.
- Sistema de llenado 260 mm.
- Conexión de ingreso 7/8".
- Sistema descarga 240 mm.
- Válvula desfogue 2".
- Cuenta sistema regulador de llenado para ahorrar agua.
- Incluye accesorios de instalación.



CÓDIGO	DESCRIPCIÓN	LONGITUD	CAJA	MASTER
1260201126207	Descarga dual	20 cm	1	25

Válvula de Ingreso

- Fabricado en PVC-PP.
- Brinda mayor vida útil.
- Accesorio para tanque convencional.
- Conexión de entrada 7/8".
- Longitud 260 mm.
- Incluye boya.



CÓDIGO	MEDIDA	CAJA	MASTER
1260201126147	7/8"	1	25

Acc. Tanque Boya Blanca



- Fabricado en PVC-PP.
- Brinda mayor vida útil.
- Fabricado en PVC-PP.
- Sistema de llenado 240 mm.
- Conexión de ingreso 7/8".
- Sistema descarga 220 mm.
- Válvula desfogue 2".
- Incluye accesorios de instalación.
- Pernos de anclaje de PVC.



CÓDIGO	MEDIDA	CAJA	MASTER
1260201126146	7/8"	1	25

Acc. Tanque Boya Negra



- Fabricado en PVC-PP.
- Brinda mayor vida útil.
- Sistema de llenado 220 mm.
- Conexión de ingreso 7/8".
- Sistema descarga 200 mm.
- Válvula desfogue 2".
- Incluye accesorios de instalación.
- Pernos de anclaje de metal.



CÓDIGO	MEDIDA	CAJA	MASTER
1260201126151	7/8"	1	25

Válvula Cisterna con Boya



- Fabricado en latón.
- Ideal para el control de fluidos dentro del tanque.
- Incluye boya de plástico.
- Presión adecuada 0 - 232 psi.



CÓDIGO	MEDIDA	CAJA	MASTER
1530101200653	1/2"	10	100
1530101200654	3/4"	8	80
1530101200655	1"	6	60
1530101200656	1 1/2"	2	10
1530101200657	2"	2	10

Anillo de Cera



- Fórmula con aditivo anti-hongos.
- Sella el inodoro firmemente.
- Evita fugas y la salida del mal olor.



CÓDIGO	TRUPER	DESCRIPCIÓN	CAJA	MASTER
0100801110913	49358	Con guía	6	36

Anillo de Cera



- Fórmula con aditivo anti-hongos.
- Sella herméticamente el inodoro contra agua, gas y olores.
- Larga durabilidad.



CÓDIGO	DESCRIPCIÓN	CAJA	MASTER
1260201126250	Sin Guía	1	48
1260201126249	Con Guía	1	24

Electronivel de Tanques



- Fabricado el polipropileno.
- Temperatura trabajo 0° - 60° C.
- Diseño hermético.
- Cable de 3 m.



CÓDIGO	LONGITUD	ENERGÍA	CAJA	MASTER
1260201126206	3 m	15 A	1	24

Sistema de Control de Tanques



- Fabricado el polipropileno.
- Potencia 1.5HP.
- Temperatura trabajo 5 - 60° C.
- Rango de control 0.2 - 5.0 m.
- Funcionamiento vertical.



CÓDIGO	CAJA	MASTER
1260201126177	1	50

Juego de Accesorios de Baño



- Fabricado en zinc y acabado cromado.

- Contenido:
- 1 Gancho para bata.
 - 1 Jabonera.
 - 1 Portavaso cepillero.
 - 1 Portarollo.
 - 1 Toallero de anillo.
 - 1 Toallero de barra.



CÓDIGO	DESCRIPCIÓN	CAJA	MASTER
1260201126264	6 Pzas.	1	10

Juego de Accesorios de Baño



- Fabricado en ABS y aluminio.
- Accesorios metálicos.
- Peso: 465 gr.

Contenido:

- 1 Gancho doble.
- 1 Portarollo.
- 1 Portavasos cepillero.
- 1 Jabonera.
- 1 Toallero de barra 60 cm.



CÓDIGO	TRUPER	DESCRIPCIÓN	CAJA	MASTER
0100801200465	49607	5 Pzas.	2	12

Sumidero



- Fabricados en zinc.
- Otorga mayor resistencia a la corrosión.
- Base con rosca que facilita la limpieza.
- Tapa con ranuras de desfogue.



CÓDIGO	DESCRIPCIÓN	MEDIDA	BOLSA	MASTER
1260201126242	Ducha	2"	1	200
1260201126243	Patio	4"	1	100

Desagüe de PVC



- Ideal para instalaciones residenciales.
- Canastilla de acero Inox 4.5" - 115 mm.
- Tubería de PVC 100 mm x 38 mm.



CÓDIGO	MEDIDA	CAJA	MASTER
1260201126153	4 1/2"	1	50

Desagüe de Acero Inoxidable



- Adaptable a todo tipo de lavadero de acero inoxidable.
- Canastilla 4.5" - 115 mm.
- Tubería 100 mm x 38 mm.



CÓDIGO	MEDIDA	BLISTER	MASTER
1260201126152	4 1/2"	1	50

Desagüe Tipo Push



- Fabricado en acero inoxidable.
- Adaptable a diversos modelos de lavatorios.
- Canastilla 32 mm.
- Longitud total 195 mm.



CÓDIGO	MEDIDA	LONGITUD	CAJA	MASTER
1260201126197	1 1/4"	19.5 cm	1	50

Trampa "P" Plástico



- Fabricado en PVC.
- Para conexiones residenciales.
- Incluye tubo horizontal 200 mm x 38 mm.
- Tubo P 120 mm x 38 mm.
- Acople 2" - 51 mm.



CÓDIGO	MEDIDA	BOLSA	MASTER
1260201126148	1 1/2"	1	50

Trampa Botella - Desagüe



- Fabricado en PVC.
- Adaptable a variados modelos de lavatorio.
- Compartimento colector de residuos.
- Rejilla de acero inoxidable 54 mm.
- 2 Tubos PVC 32 x 200 mm y 32 x 220 mm.



CÓDIGO	MEDIDA	BOLSA	MASTER
1260201126149	1 1/4"	1	50

Trampa Flexible



- Fabricado en PVC.
- Incluye accesorios de conexión.
- Rejilla de acero inox 1 1/2" - 38 mm.
- Tubo extensible 32 mm x 650 mm.
- Adaptador 2" - 51 mm.



CÓDIGO	MEDIDA	BOLSA	MASTER
1260201126210	1 1/4" - 1 1/2"	1	50

Trampa Flexible con Botella y Desagüe

- Fabricado en PVC.
- Incluye accesorios de conexión.
- Desagüe tipo push.
- Tubo extensible 32 mm x 800 mm.
- Botella transparente que facilita visibilidad y acceso.
- Adaptador 2" - 51 mm.



CÓDIGO	DESCRIPCIÓN	MEDIDA	BOLSA	MASTER
1260201126251	Plástico	1 1/4"	1	100
1260201126252	Acero inoxidable	1 1/4"	1	100

Conector Universal

- Fabricado en PVC.
- Medida de 1 1/2" x 1 1/4".
- Ideal para conectar tuberías de PVC, tubo o campana.
- Fácil de instalar.



CÓDIGO	DESCRIPCIÓN	MASTER
1260202126257	Blanco	200

Cinta Teflón

- Fabricados con 100% resina PTFE.
- Otorga mayor resistencia.
- Ideal para conexiones de agua y aire.



CÓDIGO	MEDIDA	CAJA	MASTER
1260201126246	1/2" x 0.075mm x10 mts	200	1000
1260201126125	3/4 " x 0.075mm x10 mts	200	800
1260201126126	1 " x 0.075mm x10 mts	200	800

Cinta Teflón

- Material en resina PTFE 95.5%.
- Ideal para instalaciones de gas y aire.



CÓDIGO	MEDIDA	CAJA	MASTER
1260201126127	1/2" x 0.120mm x 8 yds	250	1000

Manguera para Lavadora

- Fabricada en PVC.
- Fácil y rápida instalación.
- Ideal para conexión de ingreso de la lavadora.
- Longitud de 2 m.



CÓDIGO	LONGITUD	BOLSA	MASTER
1260201201127	2 mts	1	60

Tubo de Abasto de Nylon

- Cubierta de nylon trenzado.
- Conector de bronce.
- Rosca PVC.
- Presión adecuada 116 - 215 psi.
- Soporta temperaturas de hasta 70°C.



SOPORTA HASTA 70°C



Rosca PVC



CÓDIGO	DESCRIPCIÓN	MEDIDA	BOLSA	MASTER
1260201126219	Inodoro	7/8" x 40 cm	10	200

Tubo de Abasto de Nylon

- Compatible con variados tipos de inodoro.
- Revestimiento fabricado de nylon reforzado.
- Conector de bronce.
- Rosca PVC.
- Presión adecuada 116 - 215 psi.
- Soporta temperaturas de hasta 70°C.



SOPORTA HASTA 70°C



Rosca PVC



CÓDIGO	DESCRIPCIÓN	MEDIDA	BOLSA	MASTER
1260201200788	Inodoro	7/8" x 40 cm	10	200

Tubo de Abasto de Aluminio

- Compatible con variados tipos de inodoro.
- Revestimiento fabricado en nylon y aluminio.
- Conector de bronce.
- Rosca PVC.
- Presión adecuada 145 - 290 psi.
- Soporta temperaturas de hasta 70°C.



SOPORTA HASTA 70°C



Rosca PVC



CÓDIGO	DESCRIPCIÓN	MEDIDA	BOLSA	MASTER
1260201126078	Inodoro	7/8" x 40 cm	10	200
1260201126163	Inodoro	7/8" x 50 cm	10	200

Tubo de Abasto de Acero



- Compatible con variados tipos de inodoro.
- Revestimiento fabricado de acero inoxidable.
- Conector de bronce.
- Rosca PVC.
- Presión adecuada 174 - 350 psi.
- Soporta temperaturas de hasta 70°C.



SOPORTA HASTA 70°C



Rosca PVC

CÓDIGO	DESCRIPCIÓN	MEDIDA	BOLSA	MASTER
1260201200786	Inodoro	7/8" x 40 cm	10	200

Tubo de Abasto de Acero



- Compatible con variados tipos de inodoro.
- Revestimiento fabricado de acero inoxidable 304.
- Conector de bronce.
- Rosca PVC.
- Presión adecuada 174 - 350 psi.
- Soporta temperaturas de hasta 70°C.



SOPORTA HASTA 70°C



Rosca PVC

CÓDIGO	DESCRIPCIÓN	MEDIDA	BOLSA	MASTER
1530105200972	Inodoro	7/8" x 40 cm	10	200

Tubo de Abasto de Nylon



- Revestimiento en nylon trenzado.
- Conector de bronce.
- Rosca bronce.
- Presión adecuada 116 - 125 psi.
- Soporta temperaturas de hasta 70°C.



SOPORTA HASTA 70°C



Rosca Bronce

CÓDIGO	DESCRIPCIÓN	MEDIDA	BOLSA	MASTER
1260201126218	Lavatorio	1/2" x 40 cm	10	200
1260201126235	Lavatorio	1/2" x 100 cm	10	100

Tubo de Abasto de Nylon



- Revestimiento fabricado de nylon reforzado.
- Conector de bronce.
- Rosca bronce.
- Presión adecuada 116 - 215 psi.
- Soporta temperaturas de hasta 70°C.



SOPORTA HASTA 70°C



Rosca Bronce

CÓDIGO	DESCRIPCIÓN	MEDIDA	BOLSA	MASTER
1260201200787	Lavatorio	1/2" x 40 cm	10	200

Tubo de Abasto de Aluminio



- Compatible con varios tipos de inodoro.
- Revestimiento fabricado en nylon y aluminio.
- Conector de bronce.
- Rosca bronce.
- Gran flexibilidad.
- Presión adecuada 145 - 290 psi.
- Soporta temperaturas de hasta 70°C.



SOPORTA HASTA 70°C



Rosca Bronce

CÓDIGO	DESCRIPCIÓN	MEDIDA	CAJA	MASTER
1260201126076	Lavatorio	1/2" x 40 cm	10	200
1260201126161	Lavatorio	1/2" x 50 cm	10	200
1260201126162	Lavatorio	1/2" x 100 cm	10	100

Tubo de Abasto de Acero



- Revestimiento fabricado de acero inoxidable.
- Conector de bronce.
- Rosca bronce.
- Presión adecuada 174 - 350 psi.
- Soporta temperaturas de hasta 70°C.



SOPORTA HASTA 70°C



Rosca Bronce

CÓDIGO	DESCRIPCIÓN	MEDIDA	BOLSA	MASTER
1260201200785	Lavatorio	1/2" x 40 cm	10	200

Tubo de Abasto de Acero



- Revestimiento fabricado de acero inoxidable 304.
- Conector de bronce.
- Rosca bronce.
- Presión adecuada 174 - 350 psi.
- Soporta temperaturas de hasta 70°C.



SOPORTA HASTA 70°C



Rosca Bronce

CÓDIGO	DESCRIPCIÓN	MEDIDA	BOLSA	MASTER
1530105200952	Lavatorio	1/2" x 40 cm	10	200

Disco Cerámico



- Repuesto para mezcladora monocomando.

Compatible con:

CÓDIGO	DESCRIPCIÓN
1530104153097	Monoc. de ducha Amalfi Valmax



CÓDIGO	MEDIDA	MASTER
1260201126283	40 mm	300

Disco Cerámico con Rosca

- Repuesto para llave pico de ganso.



Compatible con:

CÓDIGO	DESCRIPCIÓN
1260203126063	Llave de ducha Modelo A C&A
1260203126064	Llave de Ducha Modelo B C&A
1260203126066	Llave de Ducha Modelo D C&A
1260203126067	Llave de Ducha Modelo E C&A
1260203126201	Llave de Ducha Modelo Z C&A
1260203126213	Llave de Ducha Modelo F LAVE DE DUCHA MODELO F C&A
1260203126216	Llave de Ducha Modelo C C&A
1260203126279	Llave de Ducha Manija Mini C&A
1260203200955	Llave de Ducha Manija Aspa C&A
1260203126165	Llave de Lavatorio Mueble Modelo A C&A
1260203126166	Llave de Lavatorio Mueble Modelo B C&A
1260203126168	Llave de Lavatorio Mueble Modelo D C&A
1260203126169	Llave de Lavatorio Mueble Modelo E C&A
1260203126196	Llave de Lavatorio Mueble Modelo Z C&A
1260203126212	Llave de Lavatorio Mueble Modelo F C&A
1260203126215	Llave de Lavatorio Mueble Modelo C C&A
1260203200956	Llave de Lavatorio Mueble Recto Cromado C&A
1260203200957	Llave de Lavatorio Mueble Recto Negro C&A
1260204126170	Llave de Lavadero Pared P/Ganso Modelo A C&A
1260204126171	Llave de Lavadero Pared P/Ganso Modelo B C&A
1260204126173	Llave de Lavadero Pared P/Ganso Modelo D C&A
1260204126174	Llave de Lavadero Pared P/Ganso Modelo E C&A
1260204126211	Llave de Lavadero Pared P/Ganso Modelo F C&A
1260204126217	Llave de Lavadero Pared P/Ganso Modelo C C&A
1260204126195	Llave de Lavadero Pared P/Ganso Flexible Z C&A
1260204126222	Llave de Lavadero Pared P/Ganso Flexible Z C&A
1260204126226	Llave de Lavadero Pared P/Ganso Flexible Negro C&A
1260204126227	Llave de Lavadero Pared P/Ganso Flexible Gris C&A
1260204126228	Llave de Lavadero Pared P/Chico Flex Z - C&A
1260204126244	Llave de Lavadero Pared P/Ganso Flexible Gris C&A
1260204126245	Llave de Lavadero Pared P/Ganso Flexible Negro C&A
1260204126254	Llave de Lavadero Pared P/Ganso Flexible Blanco C&A
1260204126255	Llave de Lavadero Pared P/Ganso Flexible Banco C&A
1260204126278	Llave de Lavadero Pared P/Ganso Flexible Conico C&A
1260204200953	Llave de Lavadero Pared P/GANSO MANIJA ASPA C&A
1260204200958	Llave de Lavatorio Mueble Cuadrado Cromado C&A
1260204200959	Llave de Lavatorio Mueble Cuadrado Negro C&A
1530103153085	Llave de Lavadero Mueble Pico Ganso C/Brazo Postiano Valmax
1530103153088	Llave de Lavadero Mueble Pico Ganso Flexible Amalfi Cro Valmax
1530103153089	LLlave de Lavadero Mueble Pico Ganso Flexible Amalfi Niq Valmax
1530103153090	LLlave de Lavadero Mueble Pico Ganso Flexible Amalfi Neg Valmax
1530103153091	LLlave de Lavadero Mueble Pico Ganso Flexible Amalfi Cro Valmax
1530103153092	LLlave de Lavadero Mueble Pico Ganso Flexible Amalfi Niq Valmax
1530103153093	LLlave de Lavadero Pared Pico Ganso Flexible Amalfi Neg Valmax
1530104153094	Llave de Lavatorio Mueble Amalfi Crom Valmax
1530104153095	Llave de Lavatorio Mueble Amalfi Niq Valmax

CÓDIGO	TIPO	MEDIDA	MASTER
1260201200475 NUEVO	Con Rosca	1/2"	400



valmax

PRETUL[®]

FOSET[®]

HERRAMIENTAS





Agro y Jardinería

Carretilla Buggy



- Capacidad en litros: 65 Lts.
- Capacidad de carga: 150 Kg.
- Espesor de tolva: 0.7 mm.
- Llanta neumática reforzada.
- Incluye: Tolva, bastidor y accesorios.



CÓDIGO	DESCRIPCIÓN	MEDIDA	MASTER
1400101139079	Llanta tipo Rombo	5 Pies	1

Carretilla Buggy



- Capacidad en litros: 78 Lts.
- Capacidad de carga: 150 Kg.
- Espesor de tolva: 0.9 mm.
- Llanta neumática reforzada.
- Incluye: tolva, bastidor y accesorios.



CÓDIGO	DESCRIPCIÓN	MEDIDA	MASTER
1700101170044	Llanta tipo Hoja	5.5 Pies	1

Carretilla Buggy



- Llanta neumática reforzada con rin de 3 aspas, diseño robusto y resistente al desgaste y rodada con mayor estabilidad.
- Tolva con espesor de 0.9 mm.
- Bastidor tubular calibre 16 (1.5 mm) con grips antiderrapantes.
- Soportes de uso pesado, mayor estabilidad en cualquier tipo de superficie.
- Tacón estabilizador.



CÓDIGO	TRUPER	DESCRIPCIÓN	CAPACIDAD	MEDIDA	MASTER
0100901201465	11752	Llanta Reforzada	80 Lts.	5.5 Pies	1

Llanta sin Cámara



- Reforzada con 4 lonas, otorga mayor vida útil.
- Soporta peso hasta 200 kg.
- Compatible para todas las carretillas C&A.



Hoja

Tractor

Llanta Imponchable



- Fabricada con caucho y poliuretano.
- No requiere de inflado.
- Soporta hasta 120 kg.
- Brinda mejor amortiguamiento en terrenos irregulares.
- Facilita el acarreo y reduce la fatiga.



Llanta Neumática Hoja Reforzada Pies de Refuerzo

CÓDIGO	DESCRIPCIÓN	MASTER
1400101140439	Llanta Hoja - Aro Completo	1

CÓDIGO	DESCRIPCIÓN	MASTER
1400101139184	Reforzada Tipo Hoja	1
1400101139149	Reforzada Tipo Tractor	1

Llanta Aro Completo



- Reforzada con 4 lonas, otorga mayor vida útil.
- Soporta peso hasta 200 kg.
- Compatible para todas las carretillas C&A.



CÓDIGO	DESCRIPCIÓN	MASTER
1400101139001	Aro Tipo Rombo	1
1400101139168	Aro Tipo Hoja	1
1400101139096	Aro Tipo Tractor	1

Barreta Cavadora



- Para uso en construcción y agricultura para sembrar, cavar, romper y levantar pisos.
- Fabricado en acero.



CÓDIGO	DESCRIPCIÓN	PESO	MASTER
1400101201115	1" x 150 cm	18 LBS	2

Zapapico



- Uso agrícola.
- Fabricada en acero con bordes reafilables.
- Peso 5 lbs.



CÓDIGO	DESCRIPCIÓN	PESO	MEDIDA	CAJA	MASTER
1400101140008	Sin Mango	5 Lbs	470 x 100 mm	1	6

Barreta Tipo Uña



- Uso en carpintería y construcción.
- Fabricado en acero.
- Con uña curva para facilitar remoción de clavos.




CÓDIGO	DESCRIPCIÓN	MASTER
1400101140450	3/4" x 75 cm	12

Barreta Tipo Punta



- Uso en construcción y agricultura.
- Fabricado en acero.
- Otorga mayor vida útil.
- Reafilable.



CÓDIGO	DESCRIPCIÓN	PESO	MASTER
1400101201117	NUEVO 1" x 150 cm	14 LBS	2
1400101140451	1" x 175 cm	16 LBS	2

Pico



- Uso en construcción y agricultura.
- Fabricada en acero con bordes reafilables.
- Cuerpo de acero.
- Pintura de color negro.



CÓDIGO	DESCRIPCIÓN	PESO	MEDIDA	MASTER
1400101140042	Sin Mango	5 Lbs	510 mm	6

Zapapico



- Forjado en acero al carbono.
- Ancho hoja 110 mm.



CÓDIGO	TRUPER	DESCRIPCIÓN	PESO	CAJA
0100901200164	18622	Sin Mango	5 Lbs.	6

Picota - Rastrillo

- Cabeza forjada en acero al carbono.
- Mango de madera hickory.
- Agrícola y construcción.



CÓDIGO	TRUPER	MEDIDA	MASTER
0100901200439	19647	14" - 35.5 cm	4

Picota - Pico

- Cabeza forjada en acero al carbono, con un extremo puntiagudo y otro plano con borde ancho y cortante.
- Con tratamiento térmico en punta y escoplo para mayor durabilidad, resistencia a la tracción, la torsión, el desgaste y el impacto.
- Extremo puntiagudo para romper superficies rocosas o duras como concreto o tierra seca endurecida.



CÓDIGO	TRUPER	MEDIDA	MASTER
0100901200436	10927	14" - 35.5 cm	4

Pico Peruano

- Mango de madera con cubierta de polipropileno de alto impacto.
- Forjado en acero al carbono.



CÓDIGO	TRUPER	DESCRIPCIÓN	PESO	MEDIDA	MASTER
0100901200435	10635	Madera	5 Lbs.	36"	4

Pico

- Uso en construcción y agricultura.
- Fabricado en acero con bordes reafilables.
- Mango de fibra de vidrio para mejor sujeción.



CÓDIGO	DESCRIPCIÓN	PESO	MEDIDA	MASTER
1700101200678	Fibra de vidrio	5 Lbs	36" - 90 cm	6

Pico Peruano

- Mango con cubierta de polipropileno de alto impacto.
- Forjado en acero al carbono.
- Mango de 36".



CÓDIGO	TRUPER	DESCRIPCIÓN	PESO	MEDIDA	MASTER
0100901200435	10636	Fibra Vidrio	5 Lbs.	36" - 90 cm	4

Zapapico

- Cabezas forjadas en acero al carbono.
- Mango de fibra de vidrio.
- Ideal para excavar en suelo duro con su punta talacho y para romper superficies rocosas como grava y tierra seca endurecida con su punta pico.



CÓDIGO	TRUPER	DESCRIPCIÓN	PESO	MEDIDA	MASTER
0100901110973	18647	Fibra de Vidrio	5 Lbs.	36"	4

Pala Cuchara

- Fabricada en lámina de acero de 1.4 mm.
- Mango de madera y puño de polipropileno, otorga mayor ergonomía.
- Peso 1.5 kg.
- Cuenta con doble remache en la cuchara para mayor resistencia.



CÓDIGO	DESCRIPCIÓN	MEDIDA	MASTER
1400101140327	Clásica	41 1/4" - 105 cm	6

Pala Cuchara

- Para uso en construcción.
- Fabricada con lámina de acero 1.6 mm.
- Mango de madera y puño de polipropileno.
- Peso 1.8 kg.
- Cuchara con doble remache para mayor resistencia.



CÓDIGO	DESCRIPCIÓN	MEDIDA	MASTER
1700101140030	Pesada	41 1/4" - 105 cm	6

Pala Cuchara

NUEVO | **TRUPER**

- Cabeza redonda fabricada en acero al carbono con recubrimiento de alta resistencia a la corrosión, acabado en color negro.
- Mango fabricado en madera de encino, pulido y encerado.
- Puño "offset" fabricado en polipropileno para mayor comodidad.
- Ensamble con remache.



CÓDIGO	TRUPER	ANCHO	LARGO CABEZA	LARGO TOTAL	MASTER
0100901201467	11171	10 1/2"	18 1/4"	39 1/2"	3

Pala Cuchara

NUEVO | **TRUPER**

- Cabeza redonda fabricada en acero al carbono con recubrimiento de alta resistencia a la corrosión.
- Mango fabricado en madera de Fresno con acabado pulido, laqueado y encerado.
- Puño "offset" fabricado en polipropileno para mayor comodidad.
- Collar reforzado que permite un ensamble robusto.



CÓDIGO	TRUPER	ANCHO	LARGO CABEZA	LARGO TOTAL	MASTER
0100901201466	10000	10 1/2"	18 1/4"	39 1/2"	1

Pala Cuchara

NUEVO | **TRUPER**

- Cabeza #4, 35% más grande que las palas de cabeza #2.
- Mango de madera con puño "Y" Comfort Grip.
- Collar reforzado que permite un ensamble robusto.



CÓDIGO	TRUPER	ANCHO	LARGO CABEZA	LARGO TOTAL	MASTER
0100901201471	17165	11 1/2"	20 3/8"	41"	3

Pala Minera

NUEVO | **TRUPER**

- Cabeza de acero al carbono.
- Mango de madera con puño "Y" Comfort Grip.
- Collar reforzado que permite un ensamble robusto.
- Hombros rolados atrás.



CÓDIGO	TRUPER	ANCHO	LARGO CABEZA	LARGO TOTAL	MASTER
0100901201470	17160	8 1/4"	19 3/8"	40 1/2"	3

Pala Recta

C&A
PRO

- Mango de madera.
- Puño de polipropileno.
- Fabricada en lámina de acero de 1.8 mm.
- Peso 1.5 kg.
- Pintura empolvada.



CÓDIGO	DESCRIPCIÓN	MEDIDA	MASTER
1700101140043	Pesada	41 1/4" -104 cm	6

Pala Recta

NUEVO | **TRUPER**

- Cabeza fabricada en acero al carbono con recubrimiento de alta resistencia a la corrosión, acabado en color negro.
- Mango fabricado en madera de encino, pulido y encerado.
- Puño recto fabricado en polipropileno.
- Ensamble con remache.
- Hombros extendidos, mayor comodidad y control para cavar con más facilidad.



CÓDIGO	TRUPER	ANCHO	LARGO CABEZA	LARGO TOTAL	MASTER
0100901201469	11173	8 1/2"	20 1/4"	41"	3

Pala Recta

NUEVO | **TRUPER**

- Cabeza fabricada en acero al carbono con recubrimiento de alta resistencia a la corrosión, acabado en color negro.
- Mango fabricado en madera de Fresno con acabado pulido, laqueado y encerado.
- Puño "Comfort Grip" fabricado en polipropileno.
- Ensamble con casquillo crimpado.
- Hombros extendidos, mayor comodidad y control para cavar con más facilidad.



CÓDIGO	TRUPER	ANCHO	LARGO CABEZA	LARGO TOTAL	MASTER
0100901201468	10577	8 1/2"	20 1/4"	41"	3

Pala Cajuelera

NUEVO | **C&A**

- Mango de madera.
- Empuñadura de polipropileno.
- Fabricada en lámina de acero.
- Peso: 800 g.



CÓDIGO	DESCRIPCIÓN	MEDIDA	MASTER
1400101200472	Redonda	27 1/2" - 70 cm	12

Pala Cajuelera

- Mango de madera.
- Empuñadura de polipropileno.
- Fabricada en lámina de acero.
- Peso: 830g.



NUEVO | C&A

CÓDIGO	DESCRIPCIÓN	MEDIDA	MASTER
1400101201060	Recta	27 1/2" - 70 cm	6

Pala Carbonera

- Uso en construcción, agrícola y jardinería.
- Fabricada en acero con borde superior curvo, doble remache para mayor resistencia.
- Fabricada en lámina de acero de 1.6 mm.
- Peso 2.4 kg.



C&A PRO

CÓDIGO	DESCRIPCIÓN	MEDIDA	MASTER
1700101140483	Pesada	41 1/4" -104 cm	6

Pala Carbonera

- Mango fabricado en madera de fresno con acabado enlacado.
- Cabeza fabricada en acero al carbono con acabado en pintura epóxica en polvo negra.
- Ensamble: Interferencia con aro 1" y remache.
- Puño comfort, fabricado en polipropileno para mayor comodidad.
- Ideal para mover material voluminoso de poco peso como carbón, estiércol y granos.



TRUPER

CÓDIGO	TRUPER	ANCHO	LARGO CABEZA	LARGO TOTAL	MASTER
0100901200073	17164	12 1/2"	22 3/4"	43 3/4" - 111 cm	3

Cavador Atlas

- Ideal para trabajos de agricultura.
- Cuchillas de acero endurecido.
- Longitud de cabeza de 25cm
- Mango de madera redondo.



C&A

CÓDIGO	MEDIDA	MASTER
1400101200936	45"	6

Escoba Plástica Rígida

- Cabeza de polipropileno de alta resistencia.
- Mango de madera estufada de pino con acabado pulido.
- Se surte en 2 piezas (mango y cabeza).
- Dientes: 22.



TRUPER

CÓDIGO	TRUPER	LONGITUD DEL MANGO	MEDIDA	MASTER
0100901100502	19786	48" - 120 cm	22"	6

Escoba Metálica Curva

- Cabeza fabricada en acero.
- Dientes de alambre plano, más suave para hierbas y hojas.
- 22 dientes.



NUEVO | C&A

CÓDIGO	MANGO	MEDIDA	MASTER
1400101200679	120 cm	18"	12

Escoba Metálica Curva

- Cabeza fabricada en acero.
- Dientes de alambre plano, más suave para hierbas y hojas.
- Mango fabricado en madera estufada de pino con acabado pulido.
- Se surte en 2 piezas por separado.



TRUPER

CÓDIGO	TRUPER	LONGITUD DEL MANGO	MEDIDA	MASTER
0100901010062	14322	48" - 120 cm	18"	6

Rastrillo Arco

- Cabeza fabricada en acero.
- 16 dientes.
- Mango de madera.



NUEVO | C&A

CÓDIGO	MANGO	MASTER
1400101200681	120 cm	12

Rastrillo Arco



- Cabeza soldada fabricada en acero con dientes.
- Mango de madera de pino.



CÓDIGO	TRUPER	LONGITUD DEL MANGO	MEDIDA	MASTER
0100901110107	17882	137 cm	16"	3

Rastrillo Recto



- Cabeza fabricada en acero.
- 16 dientes.
- Mango de madera.



CÓDIGO	MANGO	MASTER
1400101200680	120 cm	12

Rastrillo Recto



- Cabeza de acero con 16 dientes.
- Mango de madera de pino.



CÓDIGO	TRUPER	LONGITUD DEL MANGO	MEDIDA	MASTER
0100901110108	17880	152 cm	16" 1/2"	3

Arco de Sierra



- Para aplicaciones en metal.
- Cuenta con mango de PVC otorgando mayor comodidad.
- Incluye hoja de sierra 12"-24 dientes.
- Tuerca de ajuste de tensión.



CÓDIGO	DESCRIPCIÓN	MEDIDA	CAJA	MASTER
1400101140037	Mango PVC	12"	6	36

Arco de Sierra



- Arco regulable.
- Para trabajar con hojas de diversas medidas.
- Mango de plástico ABS, para brindar mayor comodidad.
- Incluye hoja de sierra de 12" 24 dientes.
- Tuerca de ajuste de tensión.



CÓDIGO	DESCRIPCIÓN	MEDIDA	CAJA	MASTER
1400101140460	Ajustable	12"	6	36

Arco de Sierra



- Estructura robusta con mango de metal.
- Ideal para uso de taller
- Incluye hoja de sierra de 12" 24 dientes.
- Tuerca de ajuste de tensión.



CÓDIGO	DESCRIPCIÓN	MEDIDA	CAJA	MASTER
1400101140296	Mango Metal	12"	6	36

Arco de Sierra Profesional



- Cuerpo de acero recubierto con TPR para mayor comodidad.
- Segueta con dientes fabricados en acero al carbono.
- Mango ergonómico.
- Asa secundaria para un mejor control.
- Tope antichoque.



CÓDIGO	DESCRIPCIÓN	MEDIDA	CAJA	MASTER
1700101200912	Uso rudo	12"	6	24

Arco de Sierra de Poda



- Segueta con dientes fabricados en acero al carbono.
- Dentado tipo americano ideal para corte en madera.
- Mango con protector de mano, ofrece mayor seguridad al usuario.



CÓDIGO	DESCRIPCIÓN	MEDIDA	MASTER
1400101200913	Tubular	21"	24
1400101200914	Tubular	24"	24

Arco de Sierra

PRETUL®

- Dos posiciones segueta 0° y 90°.
- Segueta 12" de 24 dpp, incluida.



CÓDIGO	TRUPER	DESCRIPCIÓN	MEDIDA	CAJA	MASTER
0100901010077	20017	Mango Amarillo	12"	6	36

Arco de Sierra Profesional

TRUPER®

- Mango ergonómico inyectado en aluminio.
- Segueta 12" bimetálica de 18 dpp, Truper Expert, incluida.
- Dos posiciones segueta 0° y 90°.



CÓDIGO	TRUPER	DESCRIPCIÓN	MEDIDA	CAJA	MASTER
0100901110505	10234	Tubular	12"	3	36

Arco de Sierra Profesional

TRUPER®

- Dos posiciones segueta 0° y 90°.
- Ajustable a 8.1/2", 10" y 12" (22, 25 y 30 cm).
- Mango anti-derrapante inyectado de ABS y TPR.
- Segueta 12" bimetálica de 18 dpp, Truper Expert, incluida.



CÓDIGO	TRUPER	DESCRIPCIÓN	MEDIDA	CAJA	MASTER
0100901010048	10230	Ajustable	12"	3	24

Arco de Sierra Profesional

TRUPER® expert

- Dos posiciones segueta 45° y 90°.
- Mango ergonómico.
- Tope antichoque.
- Segueta 12" bimetálica de 18 dpp, Truper Expert, incluida.



CÓDIGO	TRUPER	DESCRIPCIÓN	MEDIDA	CAJA	MASTER
0100901010203	10232	Alta tensión	12"	3	18

Arco de Sierra de Poda

TRUPER®

- Segueta con dientes templados de acero.
- Mango con protector de mano que protege al usuario.



CÓDIGO	TRUPER	DESCRIPCIÓN	MEDIDA	CAJA	MASTER
0100901110468	10254	Tubular	21"	3	24
0100901110469	10258	Tubular	24"	3	24

Arco Mini Sierra

TRUPER®

- Mango ergonómico fabricado en aluminio.
- Para cortes en espacios reducidos.
- Segueta 12" (30 cm) bimetálica de 18 dpp, Truper Expert, incluida.



CÓDIGO	TRUPER	MEDIDA	CAJA	MASTER
0100901010199	10236	12"	6	48

Serrucho Curvo de Poda

C&A

- Diseño ergonómico.
- Hoja fabricada en acero alto carbono SK5.
- Dientes con triple filo.



CÓDIGO	DESCRIPCIÓN	CAJA	MASTER
1400101200915	NUOVO 12" - 30 cm	1	36
1400101140389	14" - 35 cm	1	48

Serrucho Curvo de Poda Plegable

TRUPER®

- Hoja de acero SK5 resistente al desgaste, curva para cortes rápidos y plegable que se guarda en el mango para mayor seguridad.
- Dientes con triple filo para cortes más rápidos que los dientes comerciales.
- Mango ergonómico.



CÓDIGO	TRUPER	MEDIDA	CAJA	MASTER
0100901110276	18178	10" - 30 cm	3	24

Serrucho Curvo de Poda



- Hojas de acero SK5 resistentes al desgaste, curvas para cortes rápidos.
- Dientes con triple filo para cortes más rápidos que los dientes comerciales.
- Mangos ergonómicos.



CÓDIGO	TRUPER	MEDIDA	CAJA	MASTER
0100901010773	18171	12" - 30 cm	3	24
0100901110231	18172	14" - 35 cm	3	24

Serrucho de Poda



- Hoja de acero SK5 resistente al desgaste, curva para cortes rápidos.
- Dientes más definidos para mayor velocidad en el corte.
- Mango robusto de PVC.
- Barrenos que ayudan a expulsar el material durante el corte.
- Gancho tope para facilitar los cortes.



CÓDIGO	TRUPER	MEDIDA	CAJA	MASTER
0100901200322	18179	14" - 35 cm	6	24

Cabeza de Hacha Forjada



- Fabricada en acero de alta resistencia.
- Ojo redondo.
- Ideal para talar árboles, madera, etc.



CÓDIGO	PESO	MASTER
1400101200671	3 Lbs	12
1400101200672	3.5 Lbs	12
1400101200673	4 Lbs	12
1400101200674	5 Lbs	12

Hacha Mango Madera



- Cabeza en acero al carbono con doble tratamiento térmico para mayor resistencia y durabilidad de filo.
- Mango con acabado de aceite de linaza que resalta la textura de las vetas de la madera y lo hace más suave al tacto y resistente al medio ambiente.
- Ideal para talar árboles, partir madera y cortar ramas.



CÓDIGO	TRUPER	MEDIDA	PESO	CAJA	MASTER
0100901200375	14954	350 mm	1 1/4 Lb	4	24

Machete Cañero



- Fabricado con hoja de acero templado.
- Puede reaflarse.
- Mango ergonómico de madera.



CÓDIGO	DESCRIPCIÓN	MEDIDA	MASTER
1700101140426	Con Gancho	14"	48

Machete Doble Filo



- Hoja fabricada en acero al carbono para mayor flexibilidad y resistencia.
- Mango ergonómico fabricado en plástico ABS con grip para mayor comodidad.
- Herramienta multiusos: para cortar y serruchar



CÓDIGO	TRUPER	MEDIDA	CAJA	MASTER
0100901110952	15893	18"	3	36

Machete Tipo Sable



- Hoja fabricada en acero templado para mayor resistencia.
- Mango ergonómico fabricado en PVC.



CÓDIGO	COLOR	MEDIDA	MASTER
1700101140425	Amarillo	22"	48

Machete Estándar



- Mango ergonómico con textura antiderrapante para máximo agarre.
- Remaches sólidos para mayor seguridad.
- Hoja pulida.



CÓDIGO	TRUPER	COLOR	MEDIDA	CAJA	MASTER
0100901200222	15887	Naranja	22" - 56 cm	4	24

Hilo Redondo

- Fabricados en nylon.
- Alto desempeño.
- Cortes más limpios sin arrancar el césped.



CÓDIGO	TRUPER	COLOR	DIMENSIÓN	CAJA	MASTER
0100901110957	17643	Naranja	2.4mm x 262m	1	12
0100901110959	17645	Amarillo	3.3mm x 142m	1	12

Hoz Dentada

- Hoja de acero dentada.
- Mango de madera.
- Ideal para cortes de hierba y maleza.



CÓDIGO	DESCRIPCIÓN	MEDIDA	MASTER
1400101200682	Uso rudo	16"	60
1400101200683	Uso rudo	18"	60

Hoz Dentada

- Hojas dentadas de acero que evitan derrapes en el corte.
- Para cortes de hierbas y malezas.



CÓDIGO	TRUPER	ÁREA DE CORTE	ABERTURA	CAJA	MASTER
0100901200385	15120	16" - 41 cm	10" - 25 cm	5	60

Tijera de Poda Jardinería

- Hecha con hoja en aleación de acero.
- Permite reaflar.
- Cuenta con manijas retráctiles y gancho de seguridad.
- Cuchilla de acero aleado y templado para mayor duración de los filos.
- Para cortar flores, frutas y vegetales.
- Sugerido para cosecha de limón.



CÓDIGO	MEDIDA	CAJA	MASTER
1400101140404	10" - 25 cm	1	60

Tijera de Poda Cítricos

- Cuchilla fabricada en acero con tratamiento térmico para evitar fracturas.
- Pernos extra largos para mejor sujeción del resorte.
- Tope anti-impacto para mayor confort y cortes silenciosos.
- Ángulo de corte de 22° para un corte rápido y preciso.
- Ideal para cosecha de limón.



CÓDIGO	TRUPER	MEDIDA	CAJA	MASTER
0100901200352	18543	8 1/2" - 22 cm	3	36
0100901200248	18545	10" - 25 cm	3	36

Tijera de Poda Jardinería

- Cuenta con manija retráctil.
- Gancho de seguridad.
- Fabricada en acero, con revestimiento de caucho en las manijas.
- Cortes limpios y precisos.
- Para cortar flores, plantas, ramas y tallos.



CÓDIGO	DESCRIPCIÓN	MEDIDA	CAJA	MASTER
1700101140409	Forjada	8" - 20 cm	1	60

Tijera de Poda Jardinería

- Cuchilla fabricada en acero templado.
- Cabeza angulada que ayuda a reducir la fatiga.
- Mangos con cubierta antiderrapante.
- Recomendada para cortar flores, plantas, ramas y tallos.



CÓDIGO	TRUPER	MEDIDA	CAJA	MASTER
0100901110865	23104	8" - 20 cm	6	36

Tijera de Poda Jardinería

- Cuchillas de acero al manganeso.
- Cabeza angulada que ayuda a reducir la fatiga.
- Mango curvo para mayor comodidad.
- Para cortar flores, plantas, ramas y tallos.



CÓDIGO	TRUPER	MEDIDA	CAJA	MASTER
0100901010410	18460	8" - 20 cm	3	36

Tijera de Poda Jardinería

- Cuchilla fabricada en acero templado.
- Cuerpo ligero de aluminio.
- Mangos ergonómicos para mayor comodidad.
- Para cortar flores, plantas, ramas y tallos.



PRETUL®

CÓDIGO	TRUPER	MEDIDA	CAJA	MASTER
0100901010651	23103	8" - 20 cm	6	36

Tijera de Poda Profesional

- Cuerpo resistente de aluminio.
- Cuchillas fabricadas en acero al carbono.
- Para cortar flores, plantas, ramas y tallos.



NUEVO | C&A PRO

CÓDIGO	DESCRIPCIÓN	CAJA	MASTER
1700101200949	8"	12	72

Tijera de Poda Profesional

- Cuerpo resistente de aluminio.
- Cuchillas fabricadas en acero SK5, 2x más durables que las de acero al carbono.
- Cabeza angulada que ayuda a reducir la fatiga.
- Mango curvo para mayor comodidad.
- Para cortar flores, plantas, ramas y tallos.



TRUPER®

CÓDIGO	TRUPER	MEDIDA	CAJA	MASTER
0100901200587	18453	8" - 20 cm	3	36

Tijera de Poda Profesional

- Cuerpo ligero de aluminio forjado.
- Cuchillas de acero SKS 51, 3x más resistentes que las de acero al carbono.
- Cortes más precisos con menor esfuerzo.
- Muesca para cortar alambre hasta 2 mm, evita que se desafilan las cuchillas.
- Mango curvo para mayor comodidad.



TRUPER Expert

CÓDIGO	TRUPER	MATERIAL	MEDIDA	CAJA	MASTER
0100901200226	18469	Aluminio Forjado	8" - 20 cm	3	36

Tijera de Poda Profesional

- Cuchilla fabricada en acero SK5, 3x más durables que las de acero al carbono.
- Mango curvo para mayor comodidad.
- Para cortar flores, plantas, ramas y tallos.



TRUPER®

CÓDIGO	TRUPER	DESCRIPCIÓN	MEDIDA	CAJA	MASTER
0100901110266	18463	Uso ligero	8" - 20 cm	3	36

Tijera de Poda Uva

- Cuchilla fabricada en acero templado.
- Puntas redondeadas que evitan el maltrato de frutos.
- Mangos de vinil antiderrapante.
- Resorte de apertura automática.
- Recomendada para corte de uvas.



TRUPER®

CÓDIGO	TRUPER	MEDIDA	CAJA	MASTER
0100901010408	18457	8" - 20 cm	3	36

Tijera de Poda Pesada

- Hojas fabricadas en acero.
- Mangos fabricados en madera de Fresno estufado.
- Filos rectificadas para cortes precisos y suaves.
- Casquillos metálicos cromados.



TRUPER®

CÓDIGO	TRUPER	DESCRIPCIÓN	MEDIDA	CAJA	MASTER
0100901010398	18377	2 manos	55 cm	3	18

Tijera de Poda Dentada

- Hojas fabricadas en acero.
- Mangos con grip para mayor confort.
- Filo dentado.
- Perno de ajuste y tope plástico amortiguador.



NUEVO | C&A

CÓDIGO	MEDIDA	CAJA	MASTER
1400101200937	12" - 55 cm	1	12

Tijera de Poda Dentada

- Cuchillas fabricadas en acero.
- Mangos ovalados de acero con grip antiderrapante, que evitan que la tijera gire o se resbale de la mano.
- Perilla de ajuste.



CÓDIGO	TRUPER	DESCRIPCIÓN	MEDIDA	CAJA	MASTER
0100901110007	18389	2 manos	58 cm	3	18

Tijera de Poda Ramas

- Diseño ligero y resistente.
- Mangos ovalados que evitan que la tijera gire o se resbale de la mano.
- Tope de hule amortiguador que reduce el cansancio y aumenta la comodidad.



CÓDIGO	TRUPER	DESCRIPCIÓN	MEDIDA	LONGITUD	CAJA	MASTER
0100901110070	18399	Mango Tubular	21"	70 cm	3	12

Tijera Telescópica

- Hoja de acero SK5, templada para máxima duración de filo.
- Cuchilla de paso.
- Sistema de polea para reducir el esfuerzo al cortar.
- Mango telescópico de aluminio.
- Ideal para cortes altos y de difícil acceso.



CÓDIGO	TRUPER	MATERIAL	HOJA MEDIDA	LONGITUD	CAJA	MASTER
0100901110267	18409	Aluminio	14" - 36 cm	2.4 mt	1	6

Tijera Telescópica

- Hoja de acero SK5, templada, máxima duración de filo.
- Doble cuchilla de paso que corta hacia adelante y hacia atrás.
- Sistema de polea para reducir el esfuerzo al cortar.
- Mango telescópico de fibra de vidrio.
- Gancho tope para facilitar los cortes.



CÓDIGO	TRUPER	MATERIAL	HOJA MEDIDA	LONGITUD	CAJA	MASTER
0100901200564	18410	Fibra de vidrio	16" - 41 cm	3.6 mt	1	6

Botas Jardineras PVC

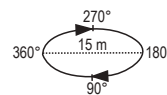
- Corte y suelas de PVC con forro sintético.
- Ideales para ambientes húmedos (fango, lodo, agua y vapor).
- Puntas reforzadas de PVC.
- Calcetín 100% poliéster.
- Suelas antiderrapantes con diseño que impide acumulación de residuos.



CÓDIGO	TRUPER	ABERTURA	CAJA
0100901200245	17921	40	1
0100901200490	17922	41	1
0100901200491	17923	42	1

Aspensor Plástico Estaca

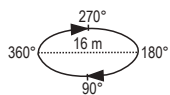
- Alcance a presión máx: 15 m.
- Presión de trabajo: 10 - 50 psi.
- Entrada de agua: 3/4".
- Conexión estaca - aspensor: 1/2".



CÓDIGO	MEDIDA	CAJA	MASTER
1400101200755	11"	1	100

Aspensor Plástico Estaca

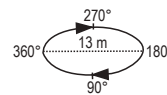
- Área de riego: 360°
- Alcance a presión máx: 16 m.
- Presión de trabajo: 10 - 50 psi.
- Entrada de agua: 3/4".
- Conexión estaca - aspensor: 1/2".



CÓDIGO	TRUPER	MEDIDA	CAJA	MASTER
0100901010891	20055	11"	6	72

Aspensor Plástico Estaca

- Alcance a presión máx: 13 m.
- Presión de trabajo: 10 - 50 psi.
- Entrada de agua: 3/4".
- Conexión estaca - aspensor: 1/2".

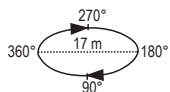


CÓDIGO	DESCRIPCIÓN	MEDIDA	CAJA	MASTER
1700101200946	2 vías	11"	1	12

Aspersor Plástico Estaca



- Área de riego: 360°.
- Alcance a presión máx: 17 m.
- Presión de trabajo: 10 - 50 psi.
- Entrada de agua: 3/4".
- Conexión estaca - aspersor: 1/2".

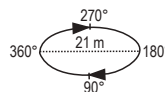


CÓDIGO	TRUPER	DESCRIPCIÓN	MEDIDA	CAJA	MASTER
010090110566	10336	1 Vía	11"	6	72
0100901010785	10339	2 Vías	11"	6	72

Aspersor Metálico Estaca



- Área de riego: 360°.
- Alcance a presión máx: 21 m.
- Presión de trabajo: 10 - 50 psi.
- Entrada de agua: 3/4".
- Conexión estaca - aspersor: 1/2"
- Doble salida de agua.



CÓDIGO	TRUPER	DESCRIPCIÓN	MEDIDA	CAJA	MASTER
010090110159	10330	Chorro	11"	6	48

Pistola Plástica



- Cuerpo fabricado en polipropileno.
- Clip para flujo continuo.
- El bloqueo del gatillo permite que el agua fluya sin apretar constantemente.
- 5 funciones de riego, completo, cono, centro, plano y jet.



CÓDIGO	PRETUL	MEDIDA	CAJA	MASTER
0100901010885	22765	5 funciones	6	48

Pistola Plástica



- Cuerpo fabricado de ABS.
- Mango confort grip para mejor agarre en condiciones secas y húmedas.
- Cabeza giratoria para ajustar a la función elegida.
- Uso en jardinería.
- Para riego.



CÓDIGO	TRUPER	MEDIDA	CAJA	MASTER
0100901110801	17479	8 funciones	4	24

Pistola Plástica



- Cuerpo plástico con diseño ergonómico.
- Clip para flujo continuo, permite que el agua fluya sin apretar constantemente.
- Cabeza giratoria para ajustar a la función elegida.



CÓDIGO	TRUPER	MEDIDA	CAJA	MASTER
0100901200583	18482	8 funciones	6	48

Pistola Metálica



- Cuerpo metálico recubierto de doble inyección.
- Mango ergonómico con recubrimiento de doble inyección, confort grip para mejor agarre en condiciones secas y húmedas.
- Clip para flujo continuo.
- Uso en jardinería.
- Para riego.



CÓDIGO	TRUPER	DESCRIPCIÓN	CAJA	MASTER
0100901110858	18476	2 funciones	6	36

Pistola Metálica



- Cuerpo metálico recubierto de doble inyección.
- Mango ergonómico con recubrimiento de doble inyección, confort grip para mejor agarre en condiciones secas y húmedas.
- Clip para flujo continuo.
- El bloqueo del gatillo permite que el agua fluya sin apretar constantemente.
- Cabeza giratoria para ajustar a la función elegida.
- 8 funciones de riego, completo, niebla, jet, regadera, ángulo, plano, centro y cono.



CÓDIGO	TRUPER	DESCRIPCIÓN	CAJA	MASTER
0100901110859	18477	8 funciones	6	36

Manguera Expandible Con Pistola de Riego



- Fabricado con lona y silicona.
- Portátil y fácil de transportar.
- Se expande hasta 3 veces su grosor.
- Múltiples modos de salida de agua.



CÓDIGO	MEDIDA	MASTER
1400101140610	15 mts	36

Conector Rápido



- Material ABS.
- Sistema de conexión rápido.
- Ideal para cambiar rápidamente manguera y accesorios de riego.



CÓDIGO	TRUPER	DESCRIPCIÓN	COLOR	MEDIDA	CAJA	MASTER
0100901200271	12727	Hembra	Negro	3/4"	12	96
0100901010963	12726	Macho	Gris	3/4"	12	96

Fumigador Doméstico



- Lanzas de latón resistentes a la corrosión con boquillas de aspersión ajustable.
- Cuerpos de gran resistencia.
- Bombas robusta que alcanza la presión necesaria con pocos bombeos.
- Pistones y gatillos de suave acción.
- Boquillas de latón regulable resistente a la corrosión (jet o cono).
- Ideales para jardinería, útiles para rociar plaguicidas, fungicidas y fertilizantes, para el control de plagas.



CÓDIGO	TRUPER	MEDIDA	CAJA
0100901200348	10929	1 L	8
0100901200347	10235	2 L	8

Fumigador



- Lanzas de latón resistentes a la corrosión con boquillas de aspersión ajustable.
- Mangueras reforzadas con conexión desmontable para una fácil limpieza.
- Extremos superiores en forma de embudo que facilitan el llenado.
- Con válvulas de liberación de presión.
- Pistolas con seguro para rocío continuo.
- Presión de trabajo: 38 PSI.
- Diámetro manguera: 7/32".
- Largo manguera: 125 cm.
- Largo lanza: 36 cm.



CÓDIGO	TRUPER	DESCRIPCIÓN	CAJA	MASTER
0100901200346	10836	5 L	1	4

Construcción

Bomba Periférica para Agua



- Ideal para uso doméstico y comercial.
- Bombea el agua a una mayor altura.
- Altura máxima 20 m.
- Embobinado de aluminio.



CÓDIGO	POTENCIA	ALTURA MÁX	FLUJO MÁX	MASTER
1400103140617	1/2 HP	20 mts.	30 L/ min	6

Bomba Periférica para Agua



- Ideal para uso doméstico y comercial.
- Bombea el agua a una mayor altura.
- Altura máxima 45 m.
- Embobinado de cobre.



CÓDIGO	POTENCIA	ALTURA MÁX	FLUJO MÁX	MASTE
1700103170078	1/2 HP	45 mts.	42 L/ min	6

Espátula

NUEVO



- Fabricadas en lámina de acero al carbono para mayor flexibilidad.
- Cuenta con doble remache para asegurar mejor el mango y orificio para colgar.



CÓDIGO	DESCRIPCIÓN	MEDIDA	CAJA	MASTER
1400103201092	Mango Plástico	2"	12	240
1400103201093	Mango Plástico	3"	12	240
1400103201094	Mango Plástico	4"	12	240

Espátula Flexible



- Fabricado con acero al carbono.
- Otorga mayor flexibilidad.
- Mango de PVC con revestimiento de goma, brinda mayor comodidad en el uso.



CÓDIGO	DESCRIPCIÓN	MEDIDA	CAJA	MASTER
1700103170012	Mango Goma	2"	12	120
1700103170013	Mango Goma	3"	12	120
1700103170014	Mango Goma	4"	12	120
1700103201095	NUEVO Mango Goma	5"	12	120
1700103201096	NUEVO Mango Goma	6"	12	120

Badilejo de Albañil



- Diseño ergonómico.
- Fabricados en acero al carbono.
- Con mango en PVC y caucho, que otorgan mayor comodidad para su uso.



CÓDIGO	DESCRIPCIÓN	MEDIDA	CAJA	MASTER
1700103140465	Mango Goma	6"	12	60
1700103140458	Mango Goma	7"	12	60

Plancha para Empastar



- Base en lámina de acero al carbono lisa.
- Permite empastar en yeso y/o concreto.
- Mango de goma y PVC para mayor comodidad de uso.



CÓDIGO	DESCRIPCIÓN	FORMA	MEDIDA	CAJA	MASTER
1700103140406	Mango Goma	Lisa	5" x 11"	12	60

Espátula



- Fabricadas en lámina de acero al carbono para mayor flexibilidad.
- Cuenta con doble remache para asegurar mejor el mango y orificio para colgar.



CÓDIGO	DESCRIPCIÓN	MEDIDA	CAJA	MASTER
1400103140536	Mango Madera	2"	12	240
1400103140537	Mango Madera	3"	12	240
1400103140538	Mango Madera	4"	12	240
1400103140539	Mango Madera	5"	12	240
1400103201091	NUEVO Mango Madera	6"	12	120

Badilejo de Albañil



- Fabricados en acero al carbono.
- Reforzados con soldadura.
- Cuenta con doble remache para asegurar mayólica.



CÓDIGO	DESCRIPCIÓN	MEDIDA	CAJA	MASTER
1400103140464	Mango Madera	6"	12	120
1400103140400	Mango Madera	7"	12	120

Plancha para Empastar



- Ideal para empastar yeso y/o concreto, dejando superficies más lisas.
- Hecho con lámina de acero al carbono.



CÓDIGO	DESCRIPCIÓN	FORMA	MEDIDA	CAJA	MASTER
1400103140111	Mango Madera	Lisa	5" x 11"	12	60

Plancha para Empastar



- Hoja fabricada en acero.
- Canto recto.
- Mango fabricado en plástico ABS color naranja.



CÓDIGO	TRUPER	DESCRIPCIÓN	FORMA	MEDIDA	CAJA	MASTER
0100903110066	15412	Mango Plástico	Lisa	11" x 5"	6	24

Plancha para Empastar

- Base en lámina de acero al carbono dentada para esparcir pegamentos para revestimiento.
- Mango de PVC y goma, otorga mayor comodidad en el uso.



CÓDIGO	DESCRIPCIÓN	FORMA	MEDIDA	CAJA	MASTER
1700103140407	Mango Goma	Dentada	5" x 11"	12	60

Plancha para Empastar

- Hoja fabricada en acero.
- Canto dentado cuadrado.
- Mango fabricado en plástico ABS color naranja.



CÓDIGO	TRUPER	DESCRIPCIÓN	FORMA	MEDIDA	CAJA	MASTER
0100903110065	15413	Mango Plástico	Dentada	11" x 5"	6	24

Plancha para Batir

- Fabricados en acero al carbono, reforzados con soldadura.
- Mango de madera, permite remover mejor las mezclas.



CÓDIGO	DESCRIPCIÓN	MEDIDA	CAJA	MASTER
1400103140123	Mango Madera	7"	12	60
1400103201097	NUEVO Mango Madera	8"	12	72
1400103140480	Mango Madera	9"	12	60

Plancha para Batir

- Fabricada en acero al carbono.
- Mango de madera con casquillo metálico.



CÓDIGO	TRUPER	DESCRIPCIÓN	MEDIDA	CAJA	MASTER
0100903200406	21049	Mango Madera	9"	6	48

Plancha para Batir

- Mango de PVC y goma para mejor comodidad de manipulación.
- Plancha de acero al carbono soldada a la manija, otorgan mayor resistencia al remover las mezclas.



CÓDIGO	DESCRIPCIÓN	MEDIDA	CAJA	MASTER
1700103140459	Mango Goma	7"	12	60
1700103201098	NUEVO Mango Goma	8"	12	72

Fraguadora de Hule

- Acabado liso.
- Fabricada en EVA.
- Mango de plástico.
- Para trabajos limpios de boquillas.



CÓDIGO	TRUPER	DESCRIPCIÓN	MEDIDA	CAJA	MASTER
0100903200578	20574	Hule	9 1/2" x 4"	6	24

Martillo de Hule

- Adecuado para golpear superficies delicadas.
- Mango de madera pulida.



CÓDIGO	CABEZAL	COLOR	CAJA	MASTER
1400103140479	16 Onz.	Negro	6	24
1400103200677	NUEVO 24 Onz.	Negro	6	24

Martillo de Hule

- Adecuado para golpear superficies delicadas.
- Mango de madera pulida.



CÓDIGO	CABEZAL	COLOR	CAJA	MASTER
1400103200675	16 Onz.	Blanco	6	24
1400103200676	24 Onz.	Blanco	6	24

Martillo de Hule



- Cabezas de hule 100% virgen, blancas que no ensucia y no daña la superficie.
- Mangos de madera con grabados láser antiderrapante.
- Ideales para duela, zoclos y superficies delicadas.



CÓDIGO	TRUPER	CABEZAL	COLOR	CAJA	MASTER
0100903010860	16931	16 Onz.	Blanco	4	24
0100903010020	16932	24 Onz.	Blanco	4	16

Martillo Mini Confort



- Diseño ergonómico.
- Mango comfort grip.
- Cabezal de acero pulido.



CÓDIGO	CABEZAL	CAJA	MASTER
1400103200669	8 Onz.	6	36
1400103200670	10 Onz.	6	36

Martillo Mini Confort



- Diseño ergonómico.
- Mango comfort grip.
- Cabezal acero pulido.



CÓDIGO	PRETUL	CABEZAL	CAJA	MASTER
0100903110986	22291	10 Onz.	4	24

Martillo de Uña Curva



- Mango de madera.
- Cabezal acero pulido.



CÓDIGO	MEDIDA	CAJA	MASTER
1400103140089	27 mm - 16 Onz.	12	36
1400103140090	29 mm - 20 Onz.	12	36

Martillo de Uña Curva



- Cabezal acero pulido.
- Mango madera.



CÓDIGO	TRUPER	CABEZAL	MEDIDA	CAJA	MASTER
0100903110057	16752	16 Onz.	13" - 33 cm	6	24
0100903110135	16753	20 Onz.	14" - 36 cm	6	24

Martillo de Uña



- Mango fibra de vidrio.
- Diseño ergonómico.
- Cabezal de acero.



CÓDIGO	DESCRIPCIÓN	MEDIDA	CAJA	MASTER
1700103140401	27 mm - 16 Onz.	33 cm.	6	36
1700103140402	29 mm - 20 Onz.	34 cm.	6	36

Martillo de Uña



- Grip antiderrapante con doble inyección que reduce vibraciones.
- Cabezal acero pulido.
- Ranura magnética para clavos.
- Mango longitud 13" - 33 cm.



CÓDIGO	TRUPER	CABEZAL	CAJA	MASTER
0100903200170	19710	16 Onz.	4	32

Comba de Madera



- Ideal para aplicaciones con cinceles plano o punta.
- Permite quebrar superficies de concreto.



CÓDIGO	PESO	LONGITUD	CAJA	MASTER
1400103140009	4 Lbs.	38 cm	6	12
1400103140010	6 Lbs.	90 cm		6
1400103140011	8 Lbs.	90 cm		4
1400103140012	10 Lbs.	90 cm		4
1400103140013	12 Lbs.	90 cm		4
1400103200687	NUEVO 14 Lbs.	90 cm		4
1400103200688	NUEVO 16 Lbs.	90 cm		4
1400103200689	NUEVO 20 Lbs.	90 cm		2

Comba de Madera



- Cabezas forjadas en acero con caras maquinadas.
- Mangos fabricados de madera con absorbedor de impactos.



CÓDIGO	TRUPER	PESO	MEDIDA	MASTER
0100903010019	16506	2 Lbs.	12" - 30 cm	4
0100903010021	16507	3 Lbs.	12" - 30 cm	4
0100903010023	16508	4 Lbs.	12" - 30 cm	4

Comba de Madera



- Cabeza forjada en acero con caras maquinadas y biseladas.
- Mango fabricado en madera de encino, con absorbedor de impactos.



CÓDIGO	TRUPER	PESO	MEDIDA	MASTER
0100903010005	16509	6 Lbs.	36" - 90 cm	2
0100903010007	16511	8 Lbs.	36" - 90 cm	2
0100903010009	16512	10 Lbs.	36" - 90 cm	2
0100903010011	16513	12 Lbs.	36" - 90 cm	2
0100903010013	16514	14 Lbs.	36" - 90 cm	2
0100903010015	16515	16 Lbs.	36" - 90 cm	2
0100903010017	16516	20 Lbs.	36" - 90 cm	2

Comba de Fibra de Vidrio



- Diseño ergonómico con revestimiento de goma en el mango.
- Para aplicaciones con cinces plano o punta, permite quebrar la superficie de paredes y pisos.



CÓDIGO	PESO	LONGITUD	CAJA	MASTER
1700103140014	4 Lbs.	38 cm	6	12
1700103140015	6 Lbs.	90 cm	6	6
1700103140016	8 Lbs.	90 cm	4	4
1700103140017	10 Lbs.	90 cm	4	4
1700103140042	12 Lbs.	90 cm	4	4

Comba de Fibra de Vidrio



- Cabeza forjada en acero con caras maquinadas.
- Grip antiderrapante con doble inyección que reduce vibraciones.
- Mango de fibra de vidrio con absorbedor de impactos.



CÓDIGO	TRUPER	PESO	MEDIDA	MASTER
0100903200266	16536	4 Lbs.	14" - 36 cm	4

Cinzel de Punta



- Diseño hexagonal.
- Fabricado en acero.
- Protege la mano de golpes accidentales.
- Ideal para picar, ranurar o desbastar materiales como piedra, ladrillo, concreto y metal.



CÓDIGO	DESCRIPCIÓN	MEDIDA	CAJA	MASTER
1400103201073	Punta	3/4" x 10"	6	24
1400103201074	Punta	3/4" x 12"	6	24

Cinzel Plano



- Diseño hexagonal.
- Fabricado en acero.
- Protege la mano de golpes accidentales.
- Ideal para cortar, raspar o desbastar materiales en frío como piedra, ladrillo, concreto y metal.



CÓDIGO	DESCRIPCIÓN	MEDIDA	CAJA	MASTER
1400103201075	Plano	5/8" x 10"	6	24
1400103201076	Plano	5/8" x 12"	6	24

Cinzel de Corte Frío



- Fabricados en acero al cromo vanadio.
- Absorben vibraciones y protege la mano de golpes accidentales.
- Ideal para cortar, raspar, picar, ranurar o desbastar materiales en frío como piedra, ladrillo, concreto y metal.



CÓDIGO	TRUPER	MATERIAL	MEDIDA	CAJA	MASTER
0100903110742	12172	Con Grip	3/4" x 12"	4	24

Cortador de Azulejo



- Cuchillas con recubrimiento de titanio de 23 mm, 3X más resistente al desgaste.
- Mango de doble inyección antiderrapante.
- Escuadra graduada para rápido ajuste de 6 ángulos de corte (-15°, 0°, 15°, 30°, 45° y 60°).
- Rieles de acero sólido para mayor resistencia.
- Base de acero 2 mm con almohadillas antiderrapantes.



CÓDIGO	TRUPER	MEDIDA	CAJA	MASTER
0100903200562	16781	24" - 60 cm	1	3

Cortador de Azulejo



- Cuchillas con recubrimiento de titanio de 23 mm, 3X más resistente al desgaste.
- Rieles de acero sólido.
- Escuadra graduada para rápido ajuste de 5 ángulos de corte (0°, 15°, 30°, 45° y 60°).
- Corredera con sistema de baleros para un corte más suave.
- Base de acero 2.5 mm con almohadillas antiderrapantes.



CÓDIGO	TRUPER	MEDIDA	CAJA	MASTER
0100903200422	12931	24" - 60 cm	1	3

Cortador de Azulejo Profesional



- Cuchillas de carburo de tungsteno con balero, 22 mm.
- Cuchillas con recubrimiento de titanio, 3X má resistente al desgaste.
- Monoguía de acero sólido de alta resistencia a la flexión.
- Seguro de bloqueo integrado en el rompedor que evita el movimiento y la obstrucción de la visibilidad durante el rayado de azulejos.
- Corredera con sistema de baleros para un corte más suave.



CÓDIGO	TRUPER	CAP. CORTE	MEDIDA	CAJA	MASTER
0100903200563	11775	12 mm	47" - 120 cm	1	2

Cortatubo de Cobre



- Cuchillas de acero de alta aleación.
- Removedor retráctil de rebabas.
- Cuchilla adicional incluida en la perilla.
- Para cortes limpios en cobre, latón o aluminio.



CÓDIGO	TRUPER	MEDIDA	CAJA	MASTER
0100903010927	12853	1/8" - 11/8"	6	72

Cortatubo de Cobre



- Cuchillas de acero de alta aleación.
- Removedor retráctil de rebabas.
- Cuchilla adicional incluida en la perilla.
- Para cortes limpios en cobre y aluminio.



CÓDIGO	TRUPER	MEDIDA	CAJA	MASTER
0100903010929	12859	3/16" - 2"	3	18

Cortatubo de PVC



- Cuerpo fabricado en aluminio.
- Cuchilla fabricada en acero al carbono.
- Sistema automático de apertura.
- Avance progresivo de cuchilla para un mínimo esfuerzo y corte rápido.



CÓDIGO	MEDIDA	CAJA	MASTER
1400103200756	15/8" - 4.1 cm	14	70

Cortatubo de PVC



- Cuchilla de acero inoxidable.
- Cuerpo de aluminio.
- Sistema de matraca con apertura automática.
- Cortes de precisión, limpios y libres de rebabas de PVC, CPVC, PP-R, PEX, POLY, PE y mangueras de goma.
- Para cortes en tubo de pared delgada, se recomienda girar el tubo para facilitar el trabajo.



CÓDIGO	TRUPER	MEDIDA	CAJA	MASTER
0100903110071	12860	15/8" - 4.1 cm	4	24

Cortatubo de PVC Profesional



- Cuchilla de acero inoxidable.
- Cuerpo de aluminio y mango Comfort Grip.
- Sistema de matraca con apertura automática.
- Cortes de precisión, limpios y libres de rebabas de PVC, CPVC, PP-R, PEX, POLY, PE y mangueras de goma.
- Para cortes en tubo de pared delgada, se recomienda girar el tubo para facilitar el trabajo.



CÓDIGO	TRUPER	MEDIDA	CAJA	MASTER
0100903200273	12867	2 1/2" - 6.4 cm	2	12

Doblador de Tubo



- Cuerpo robusto fabricado en hierro.
- Ángulos de doblez de 30° y 90°.
- Escalas en grados para cambios de nivel, ensillado y casos especiales.
- Pies de apoyo acanalados que permiten hacer un mejor doblez sobre el piso.



CÓDIGO	MEDIDA	CAJA	MASTER
1400103201071	3/4"	1	30
1400103201072	1"	1	20

Doblador de Tubo



- Cuerpos robustos, fundidos en hierro dúctil.
- Pies de apoyo acanalados que permiten hacer un mejor doblado sobre el piso.
- Ángulos de doblado de 30° a 90°.
- Escalas en grados para cambios de nivel, ensillado y casos especiales.
- Para mejores resultados en tubos delgados o ángulos cerrados se recomienda rellenar por completo el interior del tubo con arena fina y seca, sellando los extremos.



CÓDIGO	TRUPER	MEDIDA	CAJA	MASTER
0100903110305	12845	1/2"	1	6
0100903200278	12846	3/4"	1	6
0100903200277	12847	1"	1	6

Amarrador de Varillas



- Fabricado en acero templado.
- Acabado cromado para mayor resistencia a la corrosión.
- Asa con recubrimiento de PVC.



CÓDIGO	TRUPER	MEDIDA	CAJA	MASTER
0100903110421	12815	30 cm x 6 mm	6	36

Plomada Metálica



- Ideal para topografía, construcción y plomería.
- Fabricado en aleación de zinc.



CÓDIGO	PESO	CAJA	MASTER
1400103200804	340 g.	6	36
1400103200805	675 g.	6	24

Plomada Dorada



- Ideal para topografía, construcción y plomería.
- Fabricado en acero con acabado bronceado.



CÓDIGO	PESO	CAJA	MASTER
1700103200864	12 oz.	6	60
1700103200865	16 oz.	6	48

Nivel de Aluminio



- Fabricado en aluminio con acabado metálico.
- Ideal para construcciones en drywall.



CÓDIGO	MEDIDA	MASTER
1700103140423	18"	60
1700103140424	24"	60

Nivel de Aluminio Profesional



- Cuerpos de aluminio tipo viga con protecciones de ABS contra impactos.
- Ventanas de acrílico para mayor resistencia al rayado.
- Extremos reforzados con protectores de plástico.
- Gotas intercambiables con mayor resistencia a la abrasión y al impacto.



CÓDIGO	TRUPER	MEDIDA	CAJA	MASTER
0100903010060	17030	12" - 30 cm	3	36
0100903110127	17032	14" - 35 cm	3	36
0100903110126	17034	18" - 45 cm	3	36
0100903110041	17036	24" - 60 cm	3	36
0100903200071	17038	36" - 90 cm	3	24
0100903200072	17040	48" - 120 cm	3	12

Nivel Magnético



- Cuerpo de aluminio tipo viga con protecciones de TPR contra impacto.
- Base magnética para trabajos a manos libres.
- Gotas de alta visibilidad.
- Ventana de vista superior con gota aumentada.



CÓDIGO	TRUPER	MEDIDA	CAJA	MASTER
0100903200591	14625	18" - 45 cm	2	24
0100903200592	14626	24" - 60 cm	2	24
0100903200593	14628	36" - 91 cm	2	24
0100903200594	14629	48" - 122 cm	2	12

Nivel Láser



- Láser color verde.
- Resistente a impactos.
- Cuenta con rosca de 1/4" para tripié.
- Incluye 2 pilas AA.



CÓDIGO	LÁSER	ALCANCE	CAJA	MASTER
1700103200784	Verde	10 m	1	50

Nivel Láser

- Láser color rojo.
- Resistente a impactos.
- Cuenta con rosca de 1/4" para tripié.
- Incluye 2 pilas AA.



CÓDIGO	TRUPER	LÁSER	ALCANCE	INNER	MASTER
0100903200590	17079	Rojo	10 m	2	10

Odómetro con Freno

- Cuerpo fabricado en ABS con rueda de poliuretano.
- Mango plegable y asa para su fácil almacenamiento y transporte.
- Freno y botón de reinicio en la parte superior del mango para mayor comodidad.
- Contador automático de 5 dígitos en metros y decímetros.
- Ideal para terrenos de superficie irregular como campos, cultivos, bosques y más.



CÓDIGO	TRUPER	MEDIDA	CAJA	MASTER
0100903200581	15831	12"	1	4

Guía Pasa Cable

- Fabricado con acero laminado.
- Punta biscoador flexible.
- Ideal para trabajo electricista, permite limpiar internamente la tubería y trasladar cables.



CÓDIGO	DESCRIPCIÓN	MEDIDA	CAJA	MASTER
1400103140481	Metal	15 m	10	100
1400103140482	Metal	30 m	10	50

Guía Pasa Cable

- Guías fabricadas en nylon y cables de acero galvanizado.
- Puntas tiradoras y buscadoras de latón.
- Buena flexibilidad que facilita la instalación del cableado.
- Para jalar cables en poliducto, facilita la instalación del cableado.



CÓDIGO	TRUPER	DESCRIPCIÓN	MEDIDA	CAJA	MASTER
0100903200288	17755	Nylon	10 m	3	24
0100903200289	17757	Nylon	20 m	2	24

Guía Pasa Cable

- Guías fabricadas en acero al alto carbono de mayor extensión y fácil arrastre.
- Cuerpos de polipropileno más resistentes al impacto, con texturas antiderrapantes.
- Mangos ergonómicos.
- Para jalar cables eléctricos y de telecomunicaciones en ductos de instalación.



CÓDIGO	TRUPER	MEDIDA	CAJA	MASTER
0100903110229	17751	15 m	3	6
0100903110230	17752	20 m	3	6

Tiralíneas de Plástico

- Adecuado para demarcar sobre diversas superficies de construcción.
- Estructura de plástico, soporta impacto, gancho de metal para mejor sujeción.
- Hilo de mayor resistencia y precisión.
- Incluye bote de gis azul de 4 oz.



CÓDIGO	CABEZAL	CAJA	MASTER
1400103140403	30 m - 100 Pies	1	60

Tiralíneas de Plástico

- Carcasa plástica de alta resistencia a los impactos.
- Gancho metálico con dos opciones de uso, para facilitar el marcaje por una sola persona.
- Resistente hilo de poliéster y algodón.
- Nivel con gota de acrílico visible desde cualquier ángulo.
- Ideal para instalación de suelos, paredes, techos, azulejos, tabiques, etcétera.



CÓDIGO	TRUPER	MEDIDA	CAJA	MASTER
0100903010087	18574	30 m - 100 Pies	6	72

Tiralíneas Metálico

- Carcasa de aluminio resistente y ligera con ventana para verificar el nivel de gis.
- Hilo de poliéster y algodón, más resistente y con mayor precisión que los tradicionales.
- Doble engrane para mayor velocidad de rebobinado.
- Su gancho se agarra a cualquier superficie y permite líneas precisas en diferentes ángulos.
- Ideal para instalación de suelos, paredes, techos, azulejos, tabiques, etcétera.



CÓDIGO	TRUPER	MEDIDA	CAJA	MASTER
0100903200231	18579	30 m - 100 Pies	4	24

Manguera Duplex

- Aplicación para riego doméstico y/o profesional en jardinería, horticultura y floricultura.



CÓDIGO	COLOR	MEDIDA	MASTER
1560101156025	Verde	1/2" x 100 m	1
1560101156002	Verde	5/8" x 100 m	1
1560101156003	Verde	3/4" x 100 m	1
1560101156004	Verde	1" x 100 m	1

Manguera Reforzada PVC

- Fabricada con material resistente de alta flexibilidad.
- Soporta temperaturas hasta 50°C.
- Aplicación en riego doméstico y/o profesional de jardinería, horticultura y floricultura.



CÓDIGO	COLOR	MEDIDA	MASTER
1560101156017	Verde	1/2" x 100 m	1
1560101156018	Verde	5/8" x 100 m	1
1560101156019	Verde	3/4" x 100 m	1
1560101156020	Verde	1" x 100 m	1

Manguera Lisa Cristal

- Ideal para conducción de líquidos en instalación de automotores, vehículos industriales y embarcaciones.
- Permite conducir gasolina a baja presión.
- Uso en construcción para nivelación de terrenos.



CÓDIGO	DESCRIPCIÓN	MEDIDA	MASTER
1560101156024	Para Nivel	3/8" x 100 m	1
1560101156015	Para Nivel	1/2" x 100 m	1

Carpintería y Cerrajería

Serrucho Carpintero

- Fabricado con lámina de acero al carbono.
- Mango de madera con remaches de ajuste.
- Ideal para cortes en madera variada.



CÓDIGO	MEDIDA	CAJA	MASTER
1400102140215	18" - 45 cm	10	60
1400102140455	20" - 51 cm	-	60

Serrucho Drywall

- Hoja fabricada en acero al carbono.
- Dientes diseñados para cortar más rápido sin obstruirse.
- Mango ergonómico de madera.

NUEVO



CÓDIGO	MEDIDA	CAJA	MASTER
1400102201082	6"	20	120

Serrucho Drywall

- Hoja fabricada en acero SK5 templado y pulido.
- Dientes diseñados para cortar más rápido sin obstruirse.
- Mango ergonómico de madera, pulido y barnizado.

PRETUL®



CÓDIGO	TRUPER	MEDIDA	CAJA	MASTER
0100902200323	22934	6"	6	36

Repuesto de Cuchilla Cepillo

- Acero SK2 que brindan mayor durabilidad al filo.
- Lámina de 1.8 mm de espesor.
- Para cepillo de carpintero # 4 y # 5.

TRUPER®



CÓDIGO	TRUPER	ANCHO CORTE	CAJA	MASTER
0100902010476	12033	2"	6	36

Formón

- Fabricados en acero al carbono.
- Cabezal de metal para resistir golpes.
- Hoja reafilable.
- Mango ergonómico antideslizante fabricado en PVC y caucho.

NUEVO C&A PRO



CÓDIGO	CONTENIDO	CAJA	MASTER
1700102200829	1/2"	12	72
1700102200830	3/4"	12	72
1700102200831	1"	12	72
1700102200832	1 1/4"	12	72
1700102200690	1 1/2"	12	72

Formón Comfort Grip

- Fabricados en acero al cromo vanadio dos veces más resistente al desgaste y mayor durabilidad de filo.
- Mangos ergonómicos antiderrapantes comfort grip.
- Tapas metálicas para golpe.

TRUPER®



CÓDIGO	TRUPER	MEDIDA	CAJA	MASTER
0100902200056	14621	1/2"	3	18
0100902200058	14627	3/4"	3	18
0100902200060	14633	1"	3	18
0100902200061	14636	1 1/4"	3	18
0100902200062	14639	1 1/2"	3	18

Cepillo de Carpintero Estriado

TRUPER®

- Cuerpo fundido de hierro nodular para alto desempeño.
- Mango de madera resistente a impactos.
- Perilla y manija en acabado natural.
- Cuchillas de acero SK2 para mayor durabilidad al filo.
- Espesor de cuchilla: 1.8 mm.



CÓDIGO	TRUPER	DESCRIPCIÓN	ANCHO CORTE	CAJA	MASTER
0100902010470	12009	#4	2"	1	10
0100902010472	12015	#5	2"	1	10

Trabador Serrucho

- Fabricado en aleación de aluminio.
- Embolo y yunque fabricados en acero al carbono.

TRUPER®



CÓDIGO	TRUPER	MEDIDA	CAJA	MASTER
0100902010945	18190	7" (18 cm)	6	60

Juego de Formones

- Fabricados en cromo vanadio.
- Cabezal de metal para resistir golpes.
- Hoja reafilable.
- Mango ergonómico antideslizante fabricado en PVC y caucho.

C&A PRO



CONTENIDO
1/2" - 12,5 mm
3/4" - 19 mm
1" - 25 mm

CÓDIGO	DESCRIPCIÓN	CONTENIDO	CAJA	MASTER
1700102140477	Mango PVC	3 Pzas.	10	30

Mecha Paleta

- Punta triscada 2X mayor velocidad.
- Fabricada en acero al alto carbono.
- Fabricada en acero al alto carbono.
- Zanco hexagonal 1/4" de cambio rápido.
- Compatible con broqueros de mordaza y porta herramientas hexagonales.

TRUPER®



CÓDIGO	TRUPER	MEDIDA	CAJA	MASTER
0100902010219	11372	1/2"	6	72
0100902010221	11375	5/8"	6	72
0100902010223	11378	3/4"	6	72
0100902010225	11381	7/8"	6	72
0100902010227	11384	1"	6	72

Juego Mecha Paleta



- Punta triscada 2X mayor velocidad.
- Fabricada en acero al alto carbono.
- Filos angulados que permiten un corte limpio y rápido.
- Zanco hexagonal 1/4" de cambio rápido.
- Compatible con broqueros de mordaza y porta herramientas hexagonales.

MEDIDAS

- 3/8"
- 1/2"
- 5/8"
- 3/4"
- 7/8"
- 1"



CÓDIGO	TRUPER	DESCRIPCIÓN	CAJA	MASTER
0100902200522	11395	6 Pzas.	6	36

Juego Sierra Copa



- Fabricado en acero al carbono.
- Aplicación sobre madera.
- Incluye 5 sierras copa: 1 1/4", 1 1/2", 1 3/4", 2 1/8".



CÓDIGO	DESCRIPCIÓN	CONTENIDO	CAJA	MASTER
1400102140504	Madera	5 Pzas.	10	60

Sierra Copa



- 10X Mayor durabilidad que las de acero al carbono.
- Dientes de acero alta velocidad para cortes 2X más rápidos.
- Perforaciones rápidas en metales (ferrosos y no ferrosos), madera y acero inoxidable.
- Ranura amplia para fácil extracción de residuos.
- Compatible con mandril para brocasieras bimetálicas.



CÓDIGO	TRUPER	MEDIDA	CAJA	MASTER
0100902010617	18087	7/8"	3	36
0100902010619	18088	1"	3	36
0100902200324	18089	1.1/16"	3	36
0100902010627	18092	1.1/4"	3	36
0100902010631	18094	1.1/2"	3	36
0100902010637	18097	2"	3	36
0100902010639	18098	2.1/8"	3	36
0100902010643	18118	2.3/8"	3	18

Eje de Sierre Copa



- Broca piloto de HSS de 1/4" ajustable a cualquier altura de brocasiera, compatible con otras marcas del mercado.
- Punta split point autocentrable para perforaciones más rápidas y precisas.
- Tornillo hexagonal para mejor sujeción y ajuste de la broca piloto.
- Para brocasiera bimetálicas de 9/16" hasta 1 3/16".
- Sistema de sujeción con rosca.



CÓDIGO	TRUPER	MEDIDA	CAJA	MASTER
0100902010603	18122	9/16" - 1 3/16"	6	36
0100902010605	18123	1 1/4" - 2 3/4"	6	36

Juego Sierra Copa



- Fabricado en acero al carbono.
- Ideal para instalación de cerraduras de interior.
- Incluye sierra copa 2 1/8" - 54 mm.
- Mecha plana 7/8" - 22 mm.
- Adaptador 3/8".
- Aplicación sobre madera.



CÓDIGO	DESCRIPCIÓN	CONTENIDO	CAJA	MASTER
1400102140478	Madera	3 Pzas.	10	60

Sierra Copa



- Fabricado en acero M42, mucho más resistente que el acero al carbono.
- Altura de 51 mm y profundidad de corte de 39 mm.
- Permite perforaciones rápidas en metales ferrosos y no ferrosos, madera y acero inoxidable.



CÓDIGO	MEDIDA	CAJA	MASTER
1400102201078	7/8"	20	240
1400102201079	1"	20	240
1400102201080	1.1/16"	20	240
1400102201081	1.1/4"	20	240

Sierra Copa Diamantada



- Borde continuo con rosca y recubrimiento de diamante para cortes rápidos y finos sin despostillar, loseta cerámica, vidrio, mármol y porcelanato.
- Ranura amplia para fácil extracción de residuos con mayor profundidad de corte.
- Ideal para perforar con velocidad baja.
- Para corte en húmedo.



CÓDIGO	TRUPER	MEDIDA	CAJA	MASTER
0100902200555	17132	2"	2	12

Escuadra de Metal



- Fabricado en acero al carbono.
- Graduación (centímetros y pulgadas) estampadas en acero.
- Cantos rectificadas que permiten tener una desviación máxima de 0.18 mm.



CÓDIGO	MEDIDA	CAJA	MASTER
1400102201077	8" x 12" (20 x 30 cm)	6	36

Escuadra de Metal



- Graduación (centímetros y pulgadas) estampada en acero.
- Cantos rectificadas que permiten tener una desviación máxima de 0.18 mm.



CÓDIGO	TRUPER	MEDIDA	CAJA	MASTER
0100902200283	14386	8" x 12" (20 x 30 cm)	5	30
0100902010665	14384	16" x 24" (41 x 61 cm)	6	36

Escuadra de Carpintero



- Fabricadas en acero y mango de aluminio.
- Graduación por ambos lados y estampada en acero.
- Desviación máxima de 0.18 mm.



CÓDIGO	MEDIDA	MATERIAL	CAJA	MASTER
1400102140605	6"	Acero Inoxidable	6	60
1400102140606	8"	Acero Inoxidable	6	60
1400102140607	10"	Acero Inoxidable	6	60
1400102140608	12"	Acero Inoxidable	6	60

Escuadra de Carpintero



- Graduación (centímetros y pulgadas) estampada en acero.
- Cantos rectificadas que permiten tener una desviación máxima de 0.18 mm.



CÓDIGO	TRUPER	MEDIDA	MATERIAL	CAJA	MASTER
0100902010722	14370	6"	Acero Inoxidable	6	36
0100902110163	14372	8"	Acero Inoxidable	6	36
0100902110164	14374	10"	Acero Inoxidable	6	36
0100902110165	14376	12"	Acero Inoxidable	6	36

Escuadra Falsa



- Fabricada en acero inoxidable.
- Mango de aluminio para mayor resistencia.
- Perno inferior para ajustar ángulos.



CÓDIGO	DESCRIPCIÓN	MEDIDA	CAJA	MASTER
1400102140604	Mango Aluminio	8"	10	100

Escuadra Falsa



- Regla fabricada en acero inoxidable graduada por ambos lados.
- Mango de aluminio de gran resistencia.
- Ideal para ajustar y trasladar ángulos.
- Perno inferior para ajustar ángulos que facilita el uso por ambos lados.



CÓDIGO	TRUPER	DESCRIPCIÓN	MEDIDA	CAJA	MASTER
0100902110881	14385	Mango Madera	9" - 23 cm	5	30

Escuadra Falsa



- Regla fabricada en acero inoxidable.
- Mango de ABS.
- Ideal para ajustar y trasladar ángulos.
- Perilla de colocación que mantiene fija y segura la lámina.



CÓDIGO	TRUPER	DESCRIPCIÓN	MEDIDA	CAJA	MASTER
0100902010469	14382	Profesional	8" - 20 cm	5	30

Escuadra De Combinación



- Fabricada en acero inoxidable.
- Medición en centímetros y milímetros.
- Incluye gotas para nivelar.
- Graduación estampada en ambas caras.
- Mayor precisión



CÓDIGO	MEDIDA	CAJA	MASTER
1700102170047	12"	10	60

Escuadra De Combinación



- Cabezal más robusto y punzón para marcar la superficie.
- Regla de acero inoxidable con graduación (sistema métrico y standard) estampada en bajo relieve con tinta negra para mejor visibilidad.
- Nivel de gota en manija para mayor precisión.
- Perno de ajuste rápido.




CÓDIGO	TRUPER	MEDIDA	CAJA	MASTER
0100902010663	14380	12"	6	36
0100902200282	14381	16"	6	36

Escuadra para muros de Yeso



- Cuerpo ligero de aluminio.
- Esquinas redondeadas para mayor seguridad.
- Graduación estampada (sistema métrico y standard).
- Tabla de conversiones.



CÓDIGO	TRUPER	MEDIDA	CAJA	MASTER
0100902200573	15131	7"	3	12
0100902200574	15132	12"	2	12

Escuadra



- Fabricadas en acero.
- Acabado con pintura electrostática.
- Color blanco.
- Para soportar repisas.



CÓDIGO	TRUPER	MEDIDA	CAJA	MASTER
0100902110670	44000	4" x 5"	24	144
0100902110671	44003	5" x 6"	24	144
0100902110673	44006	6" x 8"	24	144
0100902110674	44009	8" x 10"	24	72
0100902110675	44012	10" x 12"	24	72
0100902200540	44014	12" x 14"	24	72

Prensa "C"



- Fabricados en acero forjado con tornillo de apriete.
- Ideal para trabajos en carpintería.
- Manija deslizante tipo "T" para mayor torque.



CÓDIGO	MEDIDA	CAJA	MASTER
1400102140079	3"	6	36
1400102140080	4"	6	36
1400102140081	5"	1	30
1400102140082	6"	1	24
1400102200803	8"	1	15

Prensa "C"



- Fabricada de hierro nodular con marco reforzado para mayor resistencia a deformaciones.
- Husillo de acero con maquinado de precisión.
- Mordaza giratoria para un mejor ajuste.
- Manija deslizante tipo "T" para mayor torque.



CÓDIGO	TRUPER	MEDIDA	CAJA	MASTER
0100902200383	17659	2"	6	72
0100902110369	17660	3"	3	36
0100902110370	17661	4"	3	24
0100902110371	17662	5"	3	18
0100902110372	17663	6"	3	12
0100902110373	17664	8"	3	9

Escuadra



- Fabricada en acero.
- Fácil instalación.
- Uso ideal como soporte de repisas.



CÓDIGO	MEDIDA	CAJA	MASTER
1400102140611	4" x 5"	24	288
1400102140612	5" x 6"	24	288
1400102140613	6" x 8"	24	288
1400102140614	8" x 10"	24	144
1400102140615	10" x 12"	24	144
1400102140616	12" x 14"	24	120

Prensa de Resorte



- Fabricado en plástico con mango antideslizante.
- Mordazas fabricadas en polipropileno.



CÓDIGO	MEDIDA	MASTER
1400102200929	4"	60
1400102140602	6"	48
1400102200930	8"	50

Prensa de Ajuste Rápido

NUEVO



- Cuerpo de nylon de alta resistencia y barra de acero.
- Ideal para trabajos de carpintería.



CÓDIGO	APERTURA MÁX	MEDIDA	CAJA	MASTER
1700102200806	18" - 46 cm	64 cm	6	24
1700102200807	24" - 62 cm	79 cm	6	12
1700102200808	36" - 91 cm	110 cm	6	12

Prensa Esquinera



- Cuerpo robusto de aluminio resistente a la corrosión, 80% más resistente al torque y manivela más larga para aplicar mayor presión con menor esfuerzo.
- Apertura máxima 3".
- Sujeta material de igual o diferente espesor en ángulos rectos.
- Para trabajos de precisión en metal, madera o plástico.
- Uso en carpintería y herrería.



CÓDIGO	TRUPER	MATERIAL	CAJA	MASTER
0100902010618	17690	Aluminio	6	36

Sargenta de Carpintero



- Barra fabricada en solera de acero.
- Mordazas y base del tornillo fabricadas en hierro nodular de alta resistencia.
- Barra y mordazas más robustas, permiten mayor tensión sin deformación.



CÓDIGO	TRUPER	APERTURA	LARGO	CAJA	MASTER
0100902010181	17735	2 Pies (24")	32" - 80 cm	2	6
0100902010183	17736	3 Pies (36")	44" - 112 cm	2	6
0100902010185	17737	4 Pies (48")	56" - 142 cm	2	6
0100902010187	17738	5 Pies (60")	68" - 173 cm	2	6

Candado de Hierro Dorado



- Arco de hierro.
- Tambor con sistema de pines.
- Incluye 3 llaves.



CÓDIGO	MEDIDA	CAJA	MASTER
1400102140581	20 mm	12	600
1400102140586	25 mm	12	600
1400102140413	30 mm	6	240
1400102140414	40 mm	6	240
1400102140415	50 mm	6	120
1400102140416	60 mm	6	60
1400102140417	70 mm	6	36

Candado Dorado Arco Largo



- Arco de hierro.
- Tambor con sistema de pines.
- Incluye 3 llaves.




CÓDIGO	MEDIDA	CAJA	MASTER
1400102200866	30 mm	6	240
1400102200861	40 mm	6	240
1400102200862	50 mm	6	240

Candado de Hierro Cromado



- Tambor con sistema multicapas.
- Arco de hierro cromado.
- Incluye 3 llaves.



CÓDIGO	MEDIDA	CAJA	MASTER
1400102140349	30 mm	12	240
1400102140350	40 mm	12	96
1400102140351	50 mm	12	72
1400102140352	60 mm	12	72
1400102140353	70 mm	12	72

Candado de Hierro Niquelado



- Fabricado con arco de hierro.
- Tambor con bronce con sistema multicapas.
- Incluye 3 llaves.
- Ofrece mayor durabilidad.



CÓDIGO	MEDIDA	CAJA	MASTER
1700102136001	30 mm	12	240
1700102136002	40 mm	12	96
1700102136003	50 mm	12	72
1700102136004	60 mm	12	72
1700102136011	70 mm	12	72

Candado Maletero de Combinación



- Cuerpo fabricado en zinc de alta calidad.
- Mecanismo de clave 0-0-0.
- Sistema de seguridad de hasta 1000 combinaciones.
- Resistente a la abrasión.



CÓDIGO	DESCRIPCIÓN	COLOR	CAJA	MASTER
1400102140592		Negro	12	240
1400102201112	NUEVO	Negro	12	240

Candado Maletero de Combinación



- Cuerpo fabricado en bronce de máxima calidad.
- Mecanismo de clave 0-0-0.
- Sistema de seguridad de hasta 1000 combinaciones.
- Resistente a la abrasión.



CÓDIGO	DESCRIPCIÓN	COLOR	CAJA	MASTER
1700102170045		Bronce	12	240
1700102201113	NUEVO	Bronce	12	240

Candado de Hierro Antipalanca



- Estructura antipalanca.
- Ideal para protección en locales comerciales y vehículos de carga.
- Tambor con sistema multicapas.
- Incluye 3 llaves.



CÓDIGO	MEDIDA	CAJA	MASTER
1700102140446	74 mm	6	24
1700102140447	84 mm	6	24
1700102170043	94 mm	6	24

Candado Antipalanca



- Cuerpo de latón con acabado pulido.
- Seguro de balín que proporciona mayor seguridad.
- Cilindro de latón con 5 pines que brinda resistencia a robos.
- Mecanismo interno de alta resistencia a la corrosión.
- Llave y componentes de latón para mayor vida útil.



CÓDIGO	TRUPER	MATERIAL	CAJA	MASTER
0100902110791	4335	75 mm	3	12

Candado de Bicicleta



- Fabricado con cable y tambor de acero para mayor seguridad.
- Forro externo para prevenir corrosión.
- Incluye 2 llaves.



CÓDIGO	MEDIDA	CAJA	MASTER
1400102140337	1.2 m - 15 mm	1	100
1400102140338	1.2 m - 20 mm	1	50

Candado de Bicicleta



- Cables de acero trenzados revestidos de PVC para mayor resistencia a cortes.
- Mecanismo de cierre con llave tipo automotriz.
- Enrollables para su fácil almacenamiento.
- Ideales para motocicletas, bicicletas, embarcaciones, rejas, escaleras, equipo de construcción.



CÓDIGO	TRUPER	MEDIDA	CAJA	MASTER
0100902200183	43920	1.2 m - 15 mm	4	24
0100902200184	43921	1.2 m - 20 mm	2	12

Candado Tipo "U"



- Fabricado de acero cubierto de PVC.
- Diseño ergonómico totalmente reforzado.
- Ideal para bicicletas, motocicletas o portones.
- Incluye 2 llaves tipo anti-ganzúa.




CÓDIGO	TRUPER	LARGO	GANCHO	CAJA	MASTER
0100902200552	49620	20 cm	21 cm x 11 cm	2	16

Cerradura de Escritorio



- Uso para mueblería.
- Diámetro de tambor 22 mm.
- Incluye 2 llaves.
- Cerrojo vertical.



CÓDIGO	DESCRIPCIÓN	COLOR	CAJA	MASTER
1400102140496	Tipo Yale	Dorado	6	36

Cerradura de Escritorio



- Cerraduras para muebles.
- Cilindros de latón sólido con sistema de pernos para mayor seguridad.
- Cerrojos de acción vertical.
- Cuerpo de zamak.
- Para cajones de muebles y escritorios de metal, madera y melamina.



CÓDIGO	TRUPER	COLOR	CAJA	MASTER
0100902110796	43557	Cromo	6	36
0100902110795	43556	Latón	6	36

Cerradura de Closet



- Cerraduras para muebles.
- Cilindros con sistema de pernos para mayor seguridad.
- Cerrojos tipo botón, cierra al presionar.
- Llaves tradicionales, utilizan llaves planas, las muescas que descifran la combinación se encuentran únicamente en la parte superior
- Para puertas correderas de traslape.



CÓDIGO	TRUPER	COLOR	CAJA	MASTER
0100902200362	43561	Cromo	6	36

Cerradura de Mueble



- Cerraduras para muebles.
- Cuerpo de zamak.
- Cilindros de latón sólido, con sistema de pernos para mayor seguridad.
- Cerrojos largo de acción horizontal dual (para instalar en lado izquierdo y derecho).
- Para cajones de muebles y escritorios de metal, madera y melamina.



CÓDIGO	TRUPER	COLOR	CAJA	MASTER
0100902110835	43559	Cromo	6	36

Candado de Vitrina



- Cerradura para vitrina.
- Cilindro de latón sólido con sistema de pernos para mayor seguridad.
- Llaves tradicionales, utilizan llaves planas, las muescas que describen la combinación se encuentran únicamente en la parte superior.
- En vitrinas o aparadores con puertas corredizas de vidrio.



CÓDIGO	TRUPER	DESCRIPCIÓN	CAJA	MASTER
0100902110862	43535	Modelo 10	6	36

Cerradura de Botón



- Incluye kit de instalación.
- Botón con traba interior.



CÓDIGO	DESCRIPCIÓN	COLOR	CONTENIDO	CAJA	MASTER
1400102140356	Para Baño	Cromado	No Incluye Llave	1	30
1400102140375	Para Baño	Dorado	No Incluye Llave	1	30
1400102140584	Para Baño	Satinado	No Incluye Llave	1	30

Cerradura de Botón



- Incluye kit de instalación.
- Botón con traba interior.



CÓDIGO	DESCRIPCIÓN	COLOR	CONTENIDO	CAJA	MASTER
1400102140357	Para Dormitorio	Cromado	Incluye Llave	1	30
1400102140376	Para Dormitorio	Dorado	Incluye Llave	1	30
1400102140585	Para Dormitorio	Satinado	Incluye Llave	1	30

Cerradura de Perilla



- Incluye kit de instalación.
- Seguro con mecanismo de perilla.



CÓDIGO	DESCRIPCIÓN	COLOR	CONTENIDO	CAJA	MASTER
1400102140595	Para Baño	Cromado	No Incluye Llave	1	30
1400102140597	Para Baño	Dorado	No Incluye Llave	1	30
1400102140599	Para Baño	Bronce Antiguo	No Incluye Llave	1	30
1400102140593	Para Baño	Satinado	No Incluye Llave	1	30

Mirilla de Seguridad



- Fabricadas en latón sólido.
- Lentes de cristal.
- Para puertas con espesor de 35 mm (1-3/8") a 56 mm (2-3/16").



CÓDIGO	TRUPER	COLOR	CAJA	MASTER
0100902200364	43674	Cromo	6	36
0100902110802	43672	Latón	6	36

Bisagra Aluminizada Rectangular



- Fabricadas en acero laminado en frío.
- Capa de pintura aluminizada.
- Ideal para uso en interiores.
- Pasador fijo (remache) de acero.
- Medida rectangular.
- Incluye tornillos.



CÓDIGO	MATERIAL	MEDIDA	CAJA	MASTER
1700102170030	Acero aluminizado	2" x 36 x 1.2 mm	24	720
1700102170032	Acero aluminizado	3" x 50 x 1.6 mm	24	360
1700102170034	Acero aluminizado	4" x 70 x 1.6 mm	24	240

Bisagra aluminizada rectangular



- Ideal para uso en interiores.
- Fabricadas en acero laminado en frío.
- Pasador remachado.



CÓDIGO	MATERIAL	MEDIDA	CAJA	MASTER
0150101015096	Aluminizada	2" x 1 1/2"	24	768
0150101015097	Aluminizada	2 1/2" x 1 3/4"	24	504
0150101015098	Aluminizada	3" x 2"	24	288
0150101015099	Aluminizada	3 1/2" x 2 1/4"	12	108
0150101015100	Aluminizada	4" x 3"	12	72

Bisagra aluminizada rectangular



- Ideal para uso en interiores.
- Fabricadas en acero laminado en frío.
- Pasador removible.



CÓDIGO	MATERIAL	MEDIDA	CAJA	MASTER
0150101015108	Aluminizada	4" x 3"	12	72

Bisagra de Hierro Rectangular



- Fabricadas en acero laminado en frío.
- Acabado pulido.
- Ideal para uso en interiores.
- Pasador fijo (remache) de acero.
- Medida rectangular.
- Incluye tornillos.



CÓDIGO	MATERIAL	MEDIDA	CAJA	MASTER
1700102170020	Acero Pulido	2" x 36 mm x 1.2 mm	24	720
1700102170022	Acero Pulido	3" x 50 mm x 1.6 mm	24	360
1700102170024	Acero Pulido	4" x 70 mm x 1.6 mm	24	240

Bisagra de Hierro Pesado



- Ideal para uso en puertas de madera, armarios, cajones etc.
- Fabricadas en acero laminado en frío.
- Pasador remachado.



CÓDIGO	MATERIAL	MEDIDA	CAJA	MASTER
0150101015101	Fierro Pesado	2" x 1 1/2"	24	768
0150101015102	Fierro Pesado	2 1/2" x 1 3/4"	24	504
0150101015103	Fierro Pesado	3" x 2"	24	288
0150101015104	Fierro Pesado	3 1/2" x 2 1/4"	12	108
0150101015105	Fierro Pesado	4" x 3"	12	72
0150101015106	Fierro Pesado	5" x 3 1/4"	12	48
0150101015107	Fierro Pesado	6" x 4"	12	36

Bisagra Aluminizada Cuadrada



- Fabricadas en acero laminado en frío.
- Capa de pintura aluminizada.
- Ideal para uso en interiores.
- Pasador removible de acero.
- Medida cuadrada.
- Incluye tornillos.



CÓDIGO	MATERIAL	MEDIDA	CAJA	MASTER
1700102170027	Acero aluminizado	3" x 3" x 1.6 mm	24	192
1700102170029	Acero aluminizado	4" x 4" x 1.8 mm	24	144

Bisagra Aluminizada Cuadrada



- Ideal para uso en interiores.
- Fabricadas en acero laminado en frío.
- Pasador removible.



CÓDIGO	MATERIAL	MEDIDA	CAJA	MASTER
0150101015110	Aluminizada	3" x 3"	12	96
0150101015111	Aluminizada	3 1/2" x 3 1/2"	12	72
0150101015112	Aluminizada	4" x 4"	12	48

Bisagra Capuchina Cromo Mate



- Fabricada en acero con acabado cromo mate.
- Perno suelto con cabeza plana.
- 30% mayor espesor que las marcas tradicionales.
- Para uso en carpintería y en la industria mueblera.




CÓDIGO	HERMEX	MEDIDA	ESPESOR	CAJA	MASTER
0100902200543	43261	3"	2 mm	20	160
0100902200544	43262	3 1/2"	2 mm	10	100
0100902200545	43263	4"	2.5 mm	10	100

Bisagra Rectangular Dorada



- Fabricada en acero con acabado pulido.
- Capa de pintura dorada.
- Ideal para uso en interiores.
- Incluye tornillos.



CÓDIGO	MEDIDA	CAJA	MASTER
1700102200824	2" x 36 mm x 1.2 mm	24	720
1700102200825	3" x 50 mm x 1.6 mm	24	360
1700102200826	4" x 70 mm x 1.6 mm	24	240

Bisagras Rectangulares



- Fabricada en acero con acabado pulido.
- Capa de pintura en bronce antiguo.
- Ideal para uso en interiores.
- Pasador removible de acero.
- Incluye tornillos.



CÓDIGO	MATERIAL	MEDIDA	CAJA	MASTER
1700102170040	Bronce	3" x 50 mm x 1.6 mm	24	360

Bisagra Omega Zincada



- Fabricada en acero laminado en frío.
- Capa de pintura zincada.
- Ideal para uso en interiores.
- Incluye tornillos.



CÓDIGO	MATERIAL	MEDIDA	CAJA	MASTER
1700102170035	Acero zincado	3" x 3"	24	240

Bisagra Omega Aluminizada

NUEVO



- Fabricada en acero laminado en frío.
- Capa de pintura aluminizada.
- Ideal para uso en interiores.
- Incluye tornillos.



CÓDIGO	MATERIAL	MEDIDA	CAJA	MASTER
1700102200874	Aluminizada	3" x 3"	24	720

Bisagra Piso Vaivén

NUEVO



- Fabricado en acero, resistente al desgaste y la corrosión.
- Para puertas vaivén de 1 1/4" (32 mm) a 1 3/4" (45 mm) de espesor.
- Topes a 0°, 90° y 116° hacia adentro o afuera.
- Resorte ajustable que regula la fuerza de apertura y cierre.



CÓDIGO	TRUPER	ACABADO	DIMENSIONES	CAJA	MASTER
0100902201163	43181	Cromado	195 mm x 122 mm x 28 mm	1	6
0100902201164	43180	Dorado	195 mm x 122 mm x 28 mm	1	6

Bisagra Piso Vaivén



- Fácil instalación, resistencia y seguridad.
- Soporta puertas de hasta 25 kg.
- Ideal para puertas de cocina, pasillo y baño.



CÓDIGO	MATERIAL	CAJA	MASTER
0150101015094	Aluminizada	1	4

Mecánica



Gata Mecánica Tipo Tijera

NUEVO



- Fabricado en acero de alta resistencia.
- Diseño compacto que permite su fácil transporte en el vehículo.
- Incluye manivela para una fácil elevación con mínimo esfuerzo.



CÓDIGO	CAPACIDAD	ALTURA	CAJA	MASTER
1400105200588	1.5 Ton	85 - 360 mm	1	10

Gata Hidráulica Tipo Botella



- Fabricado en acero.
- Diseño compacto.
- Cuenta con tornillo de extensión.
- Fabricada en acero para otorgar mayor vida útil.
- Ideal para uso en talleres mecánicos.



CÓDIGO	CAPACIDAD	ALTURA	CAJA	MASTER
1400105140618	2 - 2.5 Ton	158 - 308 mm	1	10
1400105140619	4 - 5 Ton	195 - 380 mm	1	8
1400105140620	6 - 7.5 Ton	197 - 382 mm	1	6
1400105140621	8 - 10 Ton	205 - 390 mm	1	4
1400105201061	NUEVO 12 - 15 Ton	215 - 400 mm	1	2
1400105140622	16 - 20 Ton	225 - 425 mm	1	4
1400105201062	NUEVO 20 - 25 Ton	244 - 449 mm	1	2
1400105140623	30 - 33 Ton	284 - 465 mm	1	2
1400105140624	50 - 55 Ton	300 - 480 mm	1	1

Gata Mecánica Tipo Tijera

- Cuerpo de acero.
- Soporte universal que se adapta a cualquier vehículo.
- Manivela de acero y mango giratorio para una operación sencilla.
- Compacto para fácil manejo y almacenamiento.

NUEVO TRUPER®



CÓDIGO	TRUPER	MEDIDA	ALTURA	PESO	CAJA	MASTER
0100905201185	103277	1 Ton	100 mm - 400 mm	2.5 Kg	1	10

Gata Hidráulica Tipo Botella

- Cilindro fabricado en acero.
- Base fabricada en hierro fundido.
- Aceite hidráulico.
- Ideal para talleres mecánicos, vulcanizadoras y prensa hidráulica.

TRUPER®



CÓDIGO	TRUPER	MEDIDA	MEDIDA	CAJA	MASTER
0100905010471	14810	2 Ton	350 mm	1	6
0100905010473	14812	4 Ton	380 mm	1	6
0100905010475	14814	6 Ton	430 mm	1	6
0100905010544	14816	8 Ton	470 mm	1	4
0100905010161	14818	12 Ton	470 mm	1	3
0100905010477	14822	21 Ton	470 mm	1	2
0100905010165	14819	32 Ton	420 mm	1	
0100905010167	14821	50 Ton	480 mm	1	

Gata Hidráulica Tipo Patín

- Para uso automotriz, ofrece mayor estabilidad.
- Cuenta con válvula de seguridad para mantener altura.
- Cabeza antideslizante para asegurar por completo la carga.
- Asa reforzada para un mejor y cómodo transporte.
- Incluye palanca con mango ergonómico.

C&A



CÓDIGO	DESCRIPCIÓN	CAPACIDAD	PESO	ALTURA	MASTER
1400105140625	Caja	2 Ton	8.2 kg	135 - 335 mm	1
1400105140626	Maletín	2 Ton	8.2 kg	135 - 335 mm	1
1400105140627	Caja	3 Ton	11 kg	254 - 387 mm	1

Gata Hidráulica Tipo Patín

- Para uso automotriz, ofrece mayor estabilidad.
- Cuenta con válvula de seguridad para mantener altura.
- Cabeza antideslizante para asegurar por completo la carga.
- Modelo con doble bomba, alcanza altura máxima en 7 movimientos.

NUEVO

C&A



CÓDIGO	CAPACIDAD	PESO	ALTURA	MASTER
1400105200834	3 Ton	31.5 kg	130 mm - 460 mm	1

Gata Mecánica Tipo Patín

- Para uso automotriz, ofrece mayor estabilidad.
- Cuenta con válvula de seguridad para mantener altura.
- Perfil bajo que facilita el desplazamiento debajo del vehículo.
- Modelo con doble bomba, alcanza altura máxima en 7 movimientos.

NUEVO

C&A



CÓDIGO	CAPACIDAD	ALTURA	MASTER
1400105201126	3 Ton	75 mm - 500 mm	1

Gata Hidráulica Tipo Patín

- Para uso automotriz, ofrece mayor estabilidad.
- Cuenta con válvula de seguridad para mantener altura.
- Perfil bajo que facilita el desplazamiento debajo del vehículo.
- Modelo con doble bomba, alcanza altura máxima en 10 movimientos.

NUEVO

C&A



CÓDIGO	CAPACIDAD	PESO	ALTURA	MASTER
1400105200836	3.5 Ton	46 kg	95 mm - 550 mm	1

Gata Hidráulica Tipo Patín

- Cuerpo de acero.
- Ruedas giratorias para fácil manejo.
- Válvula de seguridad que evita la sobrecarga.
- Maneral que controla el levantamiento y descenso.

TRUPER®



CÓDIGO	TRUPER	MEDIDA	ALTURA	PESO	CAJA
0100905200148	14944	2 Ton	135 mm - 320 mm	8 Kg	1

Gata Hidráulica Tipo Patín

- Cuerpo de acero.
- Ruedas giratorias para fácil manejo.
- Válvula de seguridad que evita la sobrecarga.
- Maneral que controla el levantamiento y descenso.

TRUPER®



CÓDIGO	TRUPER	MEDIDA	ALTURA	PESO	CAJA
0100905010546	14824	2 Ton	125 mm - 355 mm	10 Kg	1

Gata Hidráulica Tipo Patín



- Cuerpo de acero.
- Ruedas giratorias para fácil manejo.
- Válvula de seguridad que evita la sobrecarga.
- Maneral que controla el levantamiento y descenso.



CÓDIGO	TRUPER	MEDIDA	ALTURA	PESO	CAJA
0100905110607	14826	2 Ton (Maletín)	125 mm – 355 mm	10 Kg	1

Gata Hidráulica Tipo Patín



- Cuerpo de acero.
- Tornillo de extensión ajustable.
- Ruedas giratorias para fácil manejo.
- Válvula de seguridad que evita la sobrecarga.
- Maneral que controla el levantamiento y descenso.



CÓDIGO	TRUPER	MEDIDA	ALTURA	PESO	CAJA
0100905110608	14947	3 Ton (Maletín)	192 mm – 540 mm	19 Kg	1

Gata Hidráulica Tipo Patín



- Cuerpo de acero.
- Ruedas giratorias para fácil manejo.
- Válvula de seguridad que evita la sobrecarga.
- Doble bomba que incrementa la fuerza y velocidad de levantamiento.
- Maneral que controla el levantamiento y descenso.



CÓDIGO	TRUPER	MEDIDA	ALTURA	PESO	CAJA
0100905110427	14949	3 Ton (Prof.)	127 mm – 475 mm	31 Kg	1

Gata Hidráulica Tipo Patín



- Cuerpo de acero.
- Perfil extrabajo para un ajuste fácil y seguro en vehículos bajos.
- Diseño doble bomba, alcanza su altura máxima en 11 movimientos.
- Ideal para autos deportivos.
- Ruedas giratorias para fácil manejo.
- Válvula de seguridad que evita la sobrecarga.



CÓDIGO	TRUPER	MEDIDA	ALTURA	PESO	CAJA
0100905200115	14802	3.5 Ton (Prof.)	95 mm – 550 mm	44 Kg	1

Torre para Auto



- Permite mantener elevación por mayor tiempo.
- Diseño piramidal, ofrece mayor estabilidad e incluye palanca de traba.
- Asiento con diseño antideslizamiento que evita movimiento de la carga.
- Palanca para ajuste de altura.



CÓDIGO	CONTENIDO	CAJA
1400105140361	3 Ton	1 Par
1400105200835	6 Ton NUEVO	1 Par

Torre para Auto



- Asiento con diseño antideslizamiento que evita movimiento de la carga.
- Barra de trinquete de hierro nodular para mayor resistencia.
- Palanca para ajuste de altura.
- Base ancha para mayor resistencia y estabilidad.



CÓDIGO	TRUPER	MEDIDA	CAJA
0100905200530	14843	2 Ton	1 Par
0100905200531	14845	6 Ton	1 Par
0100905200532	14847	12 Ton	1 Par

Polea de Rodaje



- Fabricada en acero.
- Incluye gancho con seguro para evitar accidentes.



CÓDIGO	MEDIDA	DRIZA MAX	CAJA	MASTER
1400105139113	1/2 Ton	3/8"	1	20
1400105139114	1 Ton	1/2"	1	10
1400105139115	2 Ton	5/8"	1	5

Polea de Rodaje



PRO

- Estructura robusta.
- Ofrece gran resistencia en uso intensivo.
- Incluye gancho con seguro para evitar accidentes.



CÓDIGO	MEDIDA	DRIZA MAX	CAJA	MASTER
1700104139157	1/2 Ton	3/8"	1	8
1700104139158	1 Ton	1/2"	1	12
1700104139159	2 Ton	5/8"	1	4

Tecla con Cadena



- Fabricado en acero galvanizado para aplicación en taller.
- Incluye cadena de 3 m.
- Ganchos de acero al cromo con giro de 360° y pestillos de seguridad.



CÓDIGO	MEDIDA	CADENA	MASTER
1700104200789	1 Ton	3 m	2
1700104200790	2 Ton	3 m	1
1700104200791	3 Ton	3 m	1

Tecla con Cadena y Palanca



- Fabricado en acero galvanizado para aplicación en taller.
- Sistema de palanca que minimiza el esfuerzo al levantar la carga.
- Para levantar o mover cargas pesadas.
- Cadena resistente a la oxidación.
- Ganchos de acero al cromo con giro de 360° y pestillos de seguridad.



CÓDIGO	MEDIDA	CADENA	MASTER
1700104200848	3/4 Ton	1.5 m	1
1700104200849	1 Ton	1.5 m	1

Aceitera Flexible



- Aplicadores flexibles.
- Mecanismos internos metálicos.
- Boquillas con punta de latón sólido.



CÓDIGO	TRUPER	CONTENIDO	CAJA	MASTER
0100905010933	14870	180 mL	6	36
0100905010191	14872	300 mL	6	36
0100905010193	14874	500 mL	6	36

Bomba Extractora de Aceite



- Cuerpo de hierro.
- Tubo de acero.
- Tuerca de fijación al tambo de 200 litros.
- No se recomienda para agua o líquidos corrosivos.
- Ideal para aceite, petróleo, queroseno y diesel.



CÓDIGO	TRUPER	DESCRIPCIÓN	LONGITUD TUBO	CAJA	MASTER
0100905110504	10067	Con Manivela	1.0 m	1	4

Tecla con Cadena



- Levantamiento estándar 3 m.
- Sistema de frenado con doble trinquete que proporciona mayor seguridad.
- Mecanismo de triple engranaje.
- Cadena resistente a la oxidación.
- Ganchos de acero al cromo con giro de 360° y pestillos de seguridad.



CÓDIGO	TRUPER	MEDIDA	CADENA	MASTER
0100905200013	16823	1/2 Ton	3 m	1
0100905200006	16824	1 Ton	3 m	1
0100905110916	16826	2 Ton	3 m	1
0100905200022	16827	3 Ton	3 m	1
0100905110917	16828	5 Ton	3 m	1

Tecla con Cadena y Palanca



- Levantamiento estándar 1.50 m.
- Sistema de frenado con doble trinquete que proporciona mayor seguridad.
- Cadena resistente a la oxidación.
- Ganchos de acero al cromo con giro de 360° y pestillos de seguridad.
- Palanca con rotación 360° que minimiza el esfuerzo al levantar la carga, mango recubierto para mayor comodidad.



CÓDIGO	TRUPER	MEDIDA	CAJA	MASTER
0100905200178	16841	1.5 m x 1 Ton	1	2
0100905200165	16843	1.5 m x 3 Ton	1	1

Bomba Extractora de Aceite



- Fabricado en hierro forjado con altura de 1.40 mts, incluye tuerca de ajuste al cilindro.
- Ideal para extracción de aceite y diversos combustibles.
- Tuerca de fijación al tambo de 200 litros.



CÓDIGO	DESCRIPCIÓN	MEDIDA	CAJA	MASTER
1400105140568	Aceite	1.4 m	1	6

Bomba Extractora de Solventes



- Cuerpo de hierro.
- Tuerca de fijación al tambo de 200 litros.
- Tubo con acabado electrofosfatado para mayor resistencia a la oxidación.
- Para alcohol, etanol, metanol, propanol, benceno, agua, glicerina, aceite, diesel, gasolina, queroseno, thinner, acetona, tolueno y xileno.



CÓDIGO	TRUPER	DESCRIPCIÓN	LONGITUD TUBO	CAJA	MASTER
0100905200174	16853	Manija "T"	0.87 m	1	4

Bomba Extractora de Aceite



- Cuerpo y tubo fabricados de acero.
- Tubo telescópico ajustable a diferentes tamaños de tambo hasta 200 L.
- Tuerca de fijación al tambo de 200 litros.
- Empaque resistente de hule que evita fugas y no se deforma.
- Ideal para uso automotriz, agrícola e industrial con lubricantes y aceites grado de viscosidad hasta ISO VG 100.



CÓDIGO	TRUPER	DESCRIPCIÓN	LONGITUD TUBO	CAJA	MASTER
0100905200195	16857	Con Palanca	0.89 m	1	10

Bomba Extractora de Ácidos



- Cuerpo y tubo de PPS resistente a solventes y químicos corrosivos, aún a temperaturas elevadas.
- Ideal para uso automotriz, agrícola e industrial con ácidos, soluciones alcalinas, alcohol, diesel, gasolina, agua, aceite, acetona y xileno.
- Resistente al ácido nítrico con concentraciones por debajo del 10%, al ácido clorhídrico y ácido muriático por debajo del 35%.
- El uso con gasolina genera estática, conecte el tambo a tierra física con varilla de cobre antes de usar. Para ácidos consulte empaque.
- Tubo ajustable a diferentes tamaños de tambo hasta 200 litros.



CÓDIGO	TRUPER	DESCRIPCIÓN	LONGITUD TUBO	CAJA	MASTER
0100905200194	16856	Con Manija	1.02 m	1	6

Bomba Inyectora



- Alta presión: 5,800 psi.
- Mango ergonómico con cubierta antiderrapante.
- Broches herméticos.
- Ruedas para fácil transporte.
- Resorte anti-torsión.
- Manguera de 2.17 m.



CÓDIGO	TRUPER	MEDIDA	MASTER
0100905200197	16866	5 kg	1
0100905110727	16850	24 kg	1

Engrasador



- Ideal para uso de taller.
- Cuerpo de acero laminado en frío.
- Manguera flexible reforzada en caucho.



CÓDIGO	DESCRIPCIÓN	MEDIDA	CAJA	MASTER
1400105140258	Pico Flexible	15 oz.	1	10

Engrasador



- Cabeza de aluminio reforzada y cilindro de acero estriado.
- Mango con cubierta antiderrapante para un mejor agarre.
- Extensión rígida.



CÓDIGO	DESCRIPCIÓN	MEDIDA	CAJA	MASTER
0100905010083	14859	14 oz. - 6,000 psi	2	16

Engrasador



- Cabeza de aluminio reforzada y cilindro de acero estriado.
- Mango con cubierta antiderrapante para un mejor agarre.
- Extensión rígida y flexible.



CÓDIGO	DESCRIPCIÓN	MEDIDA	CAJA	MASTER
0100905010771	14861	14 oz. - 10,000 psi	2	16

Extensión Flexible



- Manguera de 3 capas: nylon, poliéster y poliuretano.
- Presión máxima de 10,000 psi.



CÓDIGO	TRUPER	MEDIDA	CAJA	MASTER
0100905010787	14862	12" - 30 cm	6	72

Carro de Servicio



- Fabricado de lámina de acero.
- 2 Rodajas fijas y 2 con freno manual y balero que giran 360°, fabricadas de poliuretano.
- 3 charolas.
- Capacidad de carga de 120 kg.



CÓDIGO	TRUPER	MEDIDA	MASTER
0100905200557	11528	79 cm x 72 cm x 36 cm	1

Rectificador de Cilindros



- Cuerpo metálico.
- Resorte de tensión ajustable para un mejor pulido.
- Limitador de diámetro de apertura.
- Elimina las impurezas de los cilindros automotrices.
- Compatible con cualquier taladro eléctrico.



CÓDIGO	TRUPER	MEDIDA	CAJA	MASTER
0100905110751	14533	2" a 7"	2	10

Llave de Filtro Banda



- Banda de acero al carbono.
- Mango giratorio recubierto de vinil, para lugares de difícil acceso.



CÓDIGO	TRUPER	CAPACIDAD	CAPACIDAD	CAJA	MASTER
0100905010169	14515	3 1/4"	2 1/2" - 3 1/4"	6	36

Llave de Filtro Banda



- Banda de hule con refuerzo de algodón.
- Afloja filtros de aceite sin dañarlos.
- Acero al cromo vanadio.



CÓDIGO	TRUPER	CAPACIDAD	CAJA	MASTER
0100905200066	15818	1 1/2" - 6 1/2"	6	36

Llave de Filtro Banda



- Banda antiderrapante de 270 mm.
- Mango de acero.
- Afloja y aprieta filtros de aceite sin dañarlos.
- Para usarse con matraca cuadro de 1/2".



CÓDIGO	TRUPER	DESCRIPCIÓN	MEDIDA	CAJA	MASTER
0100905110203	14526	Nylon	6"	6	36

Llave de Filtro Banda



- Cuerpo de acero al cromo vanadio, con dientes endurecidos integrados.
- Mordaza doble que permite sujeción en ambos sentidos.
- Ideal para objetos de forma irregular y lugares reducidos.



CÓDIGO	TRUPER	DESCRIPCIÓN	MEDIDA	CAJA	MASTER
0100905010176	15515	Cadena	4 3/4"	4	24

Cables Pasa Voltaje



- Ideal para uso automotriz.
- Capacidad de 300 amp.
- Longitud de 3 mts.
- Pinzas con revestimiento de PVC y mordazas de acero recubiertas de cobre.
- Funda para fácil transporte y almacenamiento.



CÓDIGO	VOLTAJE	LONGITUD	CAJA	MASTER
1400105140217	300 A	3 m	1	16

Cables Pasa Voltaje



- Cable de aluminio revestido de cobre.
- Capacidad de 125 A.
- Mayor flexibilidad para fácil manejo, no se enredan.
- Pinzas con revestimiento de PVC y mordazas de acero recubiertas de cobre.
- Funda para fácil transporte y almacenamiento.



CÓDIGO	TRUPER	LONGITUD	CAJA	MASTER
0100905110648	22808	2.5 m	5	20

Cables Pasa Voltaje



- Cable de aluminio revestido de cobre.
- Capacidad de 225 A.
- Mayor flexibilidad para fácil manejo, no se enredan.
- Pinzas con pintura electrostática y mordazas de acero recubiertas de cobre.
- Funda para fácil transporte y almacenamiento.



CÓDIGO	TRUPER	MEDIDA	CAJA	MASTER
0100905110570	17543	3 m	2	10

Juego de Terminales para Batería

PRETUL®

- Para cable de 6 a 1 AWG.
- Mayor conductividad que terminales de plomo.
- Se adaptan al poste positivo o negativo.



CÓDIGO	TRUPER	CAJA	MASTER
0100905200431	23042	6	48

Probador de Corriente Directa

TRUPER®

- Ideal para medición de corriente directa en baterías y circuitos de 12 V.
- Punta de acero.
- Mango de plástico transparente aislado para mayor seguridad con indicador de luz.
- Clip tipo pluma para portar en el bolsillo.
- Cable con caimán para tierra.



CÓDIGO	TRUPER	CAJA	MASTER
0100905010661	13987	12	288

Probador de Corriente Alterna

TRUPER®

- Ideal para circuitos de corriente alterna de 100-500 V.
- Punta de acero al cromo vanadio.
- Mango de acrílico transparente con indicador de luz.
- Clip tipo pluma para portar en el bolsillo.
- Funciona al tocar.



CÓDIGO	TRUPER	CAJA	MASTER
0100905110534	13988	12	576

Calibrador Gauge

TRUPER®

- Hojas fabricadas en acero al manganeso.
- Tuerca de bloqueo.
- Graduada en milímetros y pulgadas.
- Graduación 0.05 a 0.63 mm.



CÓDIGO	TRUPER	MEDIDA	CAJA	MASTER
0100905010257	14395	15 Hojas	6	36

Calibrador Gauge

TRUPER®

- Hojas fabricadas en acero al manganeso.
- Tuerca de bloqueo.
- Graduada en milímetros y pulgadas.
- Mecánica automotriz.
- Graduación 0.04 a 0.63 mm.



CÓDIGO	TRUPER	MEDIDA	CAJA	MASTER
0100905010259	14396	26 Hojas	6	36

Calibrador Gauge

TRUPER®

- Hoja de latón para tomar medidas entre componentes magnéticos.
- Tuerca de bloqueo.
- Graduada en milímetros y pulgadas.
- Graduación de 0.04 a 0.88 mm.



CÓDIGO	TRUPER	MEDIDA	CAJA	MASTER
0100905010261	14397	32 Hojas	6	36

Juego de Extractor Tornillos

TRUPER®

- Fabricados en acero al cromo.
- Para sacar pernos, tornillos allen y conexiones rotas.

CONTENIDO

- #1 - 1/8" - 1/4"
- #2 - 1/4" - 5/16"
- #3 - 5/16" - 7/16"
- #4 - 7/16" - 9/16"
- #5 - 9/16" - 3/4"



CÓDIGO	TRUPER	CONTENIDO	CAJA	MASTER
0100905200517	14512	5 Pzas.	6	60

Compresora de Anillos

TRUPER®

- Ajuste con llave.
- Apertura mínima: 54 mm.
- Apertura máxima: 127 mm.
- Altura compresor: 76 mm.



CÓDIGO	TRUPER	DESCRIPCIÓN	CAJA	MASTER
0100905110259	14536	Pistón Gasolina	4	16

Compresora de Anillos



- Ajuste con llave.
- Apertura mínima: 70 mm.
- Apertura máxima: 160 mm.
- Altura compresor: 153 mm.



CÓDIGO	TRUPER	DESCRIPCIÓN	CAJA	MASTER
0100905110258	14522	Pistón Diesel	2	6

Compresora de Resortes



- Cuerpo de acero.
- Permite remover e instalar resortes de válvulas en automóviles y camiones ligeros.
- Para motores grandes.
- Apertura mínima: 166 mm.
- Apertura máxima: 253 mm.



CÓDIGO	TRUPER	DESCRIPCIÓN	CAJA	MASTER
0100905110204	14528	Válvula	2	8

Extractor de Rodajes



- Cuerpo de acero al cromo vanadio.
- Para extraer engranes, baleros y otras partes similares, donde los extractores de garra no pueden llegar.
- De uso automotriz.



CÓDIGO	TRUPER	CAPACIDAD	CAJA	MASTER
0100905010340	14517	2 1/4" - 4 1/4"	4	8

Extractor de Poleas



- Fabricado en acero al cromo vanadio, 2 veces más resistente al desgaste.
- Quijadas ajustables y reversibles para extracciones interiores y exteriores.
- Ideal para aplicaciones automotrices e industriales.



CÓDIGO	TRUPER	MEDIDA	CADENA	MASTER
0100905010536	14503	4"	4	16
0100905010178	14506	6"	2	4
0100905010720	14509	8"	2	4

Alicate Pico Loro



- Uso en ajuste de tuberías, tornillos y tuercas.
- Fabricada en acero al carbono.
- Mango recubierto en PVC para mayor comodidad.
- 6 posiciones de ajuste.
- Capacidad de apertura 42 mm.



CÓDIGO	MEDIDA	CAJA	MASTER
1400105140601	10"	6	48

Alicate Pico Loro



- Fabricadas en acero al carbono.
- Acabado pulido para fácil limpieza.
- Mango recubierto de PVC en color naranja.
- Seis posiciones de ajuste.
- Para doblar, sujetar o manipular todo tipo de piezas metálicas de diferentes materiales.



CÓDIGO	TRUPER	MEDIDA	CAJA	MASTER
0100905010352	17351	10" - 25 cm	3	36
0100905200166	17352	12" - 30 cm	3	36

Alicates para Anillos de Retención



- Fabricada en acero al carbono.
- Mango recubierto de PVC en color naranja.
- Punta a 90°.
- Para cerrar anillos.



CÓDIGO	TRUPER	DESCRIPCIÓN	MEDIDA	CAJA	MASTER
0100905200254	17362	90° Interior	17 cm	6	36

Alicates para Anillos de Retención



- Fabricada en acero al carbono.
- Mango recubierto de PVC en color naranja.
- Punta a 90°.
- Para abrir anillos.



CÓDIGO	TRUPER	DESCRIPCIÓN	MEDIDA	CAJA	MASTER
0100905110364	17364	90° Interior	17 cm	6	36

Alicates para Anillos de Retención



- Fabricada en acero al carbono.
- Mango recubierto de PVC en color naranja.
- Con resorte entre los mangos para facilitar la apertura.
- Para abrir anillos.



CÓDIGO	TRUPER	DESCRIPCIÓN	MEDIDA	CAJA	MASTER
0100905200255	17363	Recto Exterior	18 cm	6	36

Alicates para Anillos de Retención



- Fabricada en acero al carbono.
- Puntas rectas.
- Mango recubierto de PVC en color naranja.
- Para cerrar anillos.



CÓDIGO	TRUPER	DESCRIPCIÓN	MEDIDA	CAJA	MASTER
0100905200256	17361	Recto Exterior	18 cm	6	36

Juego de llaves Allen



- Ideal para labores de ajuste en pequeños espacios.
- Fabricadas en acero al carbono.
- Diseño en L.



CÓDIGO	DESCRIPCIÓN	CONTENIDO	MEDIDA	CAJA	MASTER
1400105140453	Tipo Llavoro	8 Pzas.	1.5 mm - 6 mm	10	60
1400105140454	Tipo Llavoro	8 Pzas.	1/16" - 1/4"	10	60

Juego de Llaves Allen



- Fabricadas en acero al carbono.
- Acabado pavonado.



CÓDIGO	PRETUL	CONTENIDO	MEDIDA	CAJA	MASTER
0100905200508	21851	8 Pzas.	1.5 mm - 6 mm	12	144
0100905200509	21850	8 Pzas.	1/16" - 1/4"	12	144

Juego de Llaves Allen



- Fabricadas en acero al cromo vanadio, dos veces más resistentes al desgaste que el acero al carbono.
- Estuche abatible.



CÓDIGO	CONTENIDO	MEDIDA	CAJA	MASTER
1400105200863	8 Pzas.	1.5 mm - 8 mm	12	72
1400105200760	8 Pzas.	1/16" - 5/16"	12	72

Juego de Llaves Allen



- Fabricadas en acero al cromo vanadio dos veces más resistente al desgaste.
- Estuche abatible.



CÓDIGO	TRUPER	CONTENIDO	MEDIDA	COLOR	CAJA	MASTER
0100905200510	15563	9 Pzas.	1.3 mm - 6 mm	Azul	6	36
0100905200511	15566	9 Pzas.	5/64" - 1/4"	Rojo	6	36

Juego de Llaves Allen



- Acero al cromo vanadio dos veces más resistente al desgaste.
- Llaves largas que permiten aplicar mayor torque y alcanzar lugares de difícil acceso.
- Estuche abatible.



CÓDIGO	TRUPER	CONTENIDO	MEDIDA	CAJA	MASTER
0100905200507	15548	7 Pzas.	2.5 - 10 mm	6	36
0100905200506	15551	7 Pzas.	1/8" - 3/8"	6	36

Juego de Llaves Allen



- Acero al cromo vanadio dos veces más resistente al desgaste.
- Organizador plástico abatible con medidas.
- Estuche abatible.



CÓDIGO	TRUPER	CONTENIDO	MEDIDA	CAJA	MASTER
0100905200504	15542	13 Pzas.	1.3 mm - 10 mm	6	36
0100905200505	15545	13 Pzas.	3/64" - 3/8"	6	36

Juego de Llaves Allen



- Acero al cromo vanadio dos veces más resistente al desgaste.
- Estuche organizador plástico.



CÓDIGO	TRUPER	MEDIDA	CAJA	MASTER
0100905110353	15572	25 Pzas.	6	24

Juego de Llaves Torx



- Fabricadas en acero al cromo vanadio dos veces más resistentes al desgaste.

- CONTENIDO**
- T - 9
 - T - 10
 - T - 15
 - T - 20
 - T - 25
 - T - 27
 - T - 30
 - T - 40



CÓDIGO	TRUPER	DESCRIPCIÓN	CONTENIDO	CAJA	MASTER
0100905200526	15569	Con Estuche Navaja	8 Pzas.	6	72

Juego de Llaves Torx



- Fabricadas en acero al cromo vanadio dos veces más resistentes al desgaste.
- Llaves largas que permiten aplicar mayor torque y alcanzar lugares de difícil acceso.

- CONTENIDO**
- T - 10
 - T - 15
 - T - 20
 - T - 25
 - T - 27
 - T - 30
 - T - 40



CÓDIGO	TRUPER	DESCRIPCIÓN	CONTENIDO	CAJA	MASTER
0100905110951	15553	T10 - T40	7 Pzas.	6	36

Juego de Llaves Torx



- Fabricadas en acero al cromo vanadio dos veces más resistentes al desgaste.

- CONTENIDO**
- T - 10
 - T - 15
 - T - 20
 - T - 25
 - T - 27
 - T - 30
 - T - 40
 - T - 45
 - T - 50



CÓDIGO	TRUPER	DESCRIPCIÓN	CONTENIDO	CAJA	MASTER
0100905200525	15554	T10 - T50	9 Pzas.	6	60

Llave Mixta



- Adecuadas para trabajos en mecánica.
- Armado de estructuras realizando ajustes de pernos y tuercas.
- Fabricadas en acero y cromo.
- Cuentan con indicador de medida grabado en el cuerpo.
- Hecho en India.



CÓDIGO	MEDIDA	CAJA	MASTER
1400105140332	6 mm	50	1000
1400105140379	7 mm	50	1000
1400105140333	8 mm	50	500
1400105140587	9 mm	50	500
1400105140141	10 mm	50	500
1400105140142	11 mm	50	300
1400105140143	12 mm	50	300
1400105140144	13 mm	20	300
1400105140145	14 mm	20	200
1400105140335	15 mm	10	200
1400105140588	16 mm	10	200
1400105140334	17 mm	10	150
1400105140242	18 mm	10	100
1400105140360	19 mm	10	100
1400105140589	20 mm	10	100
1400105140590	21 mm	10	100
1400105140591	22 mm	10	100

Set 12 Pzas Llaves Mixtas



- Fabricadas en acero y cromo.
- Incluye las medidas más comerciales para uso mecánico.
- Empaque de tela con agujeros en las esquinas que permiten colgarlo en superficies verticales.

- 6 mm
- 7 mm
- 8 mm
- 9 mm
- 10 mm
- 11 mm
- 12 mm
- 13 mm
- 14 mm
- 17 mm
- 19 mm
- 22 mm



CÓDIGO	CAJA	MASTER
1400105140574	5	20

Juego de Llaves Mixtas



- Fabricadas en acero al cromo vanadio dos veces más resistentes al desgaste que las de acero al carbono.

- CONTENIDO**
- 8 mm
 - 9 mm
 - 10 mm
 - 11 mm
 - 12 mm
 - 13 mm
 - 14 mm
 - 15 mm
 - 17 mm



CÓDIGO	PRETUL	CONTENIDO	CAJA	MASTER
0100905200299	21995	9 Pzas.	3	12

Llave Cruz

- Ideal para uso en mecánica.



CÓDIGO	MEDIDA	CAJA	MASTER
1400105140261	14" (17 x 19 x 21 x 23 mm)	1	10
1400105140285	14" (17 - 19 - 22 - 13/16")	1	20
1400105200922	18" (17 - 3/4" - 7/8" - 13/16")	1	15
1400105200923	20" (17 - 3/4" - 7/8" - 13/16")	1	10

Llave Cruz Universal

- Ideal para uso en mecánica.
- Medida de bocas: 17mm, 3/4", 13/16 y 7/8".



CÓDIGO	TRUPER	MEDIDA	CAJA	MASTER
0100905110572	21800	14"	4	12

Llave Cruz Universal

- Fabricada en acero con acabado pulido y cromado.
- Tamaño de bocas: 17 mm, 3/4", 13/16", 7/8".



CÓDIGO	TRUPER	MEDIDA	CAJA	MASTER
0100905010066	15480	18"	3	12
0100905010154	15481	20"	3	12

Llave Cruz Plegable

- Fabricada en acero con acabado pulido y cromado.
- Plegable.
- Tamaño de bocas: 17 mm, 3/4", 13/16", 7/8".



CÓDIGO	TRUPER	MEDIDA	CAJA	MASTER
0100905110067	15484	14"	3	12

Llave Mixta Con Ratchet

- Fabricadas en acero y cromo.
- Adecuada para trabajos en mecánica.
- Acción de matraca para mayor velocidad de trabajo.



CÓDIGO	MEDIDA	CAJA	MASTER
1700104170060	6 mm	20	400
1700104170061	7 mm	20	400
1700104170062	8 mm	20	400
1700104170063	9 mm	20	400
1700104170064	10 mm	20	400
1700104170065	11 mm	20	300
1700104170066	12 mm	10	300
1700104170067	13 mm	10	300
1700104170068	14 mm	10	200
1700104170069	15 mm	10	200
1700104170070	16 mm	10	200
1700104170071	17 mm	10	100
1700104170072	18 mm	10	100
1700104170073	19 mm	10	100
1700104170074	20 mm	10	100
1700104170075	21 mm	10	100
1700104170076	22 mm	5	60

Llave "T"

- Ideal para uso en mecánica.
- Genera mayor torque debido a la longitud de su cuerpo.



CÓDIGO	MEDIDA	CAJA	MASTER
1400105140331	8 mm	1	50
1400105140308	10 mm	1	50
1400105140411	11 mm	1	100

Ratchet Palanca

- Permite ajustar o retirar pernos y tuercas.
- Cuenta con botón expulsor y pestillo de cambio de giro.
- Encastre de 1/2".
- Cuerpo forjado en acero.
- Mango de goma para mejor agarre.
- Cabeza de pera.



CÓDIGO	DESCRIPCIÓN	CAJA	MASTER
1400105140323	1/2"	5	50

Ratchet Encastre

PRETUL®

- Sistema de engrane de 24 dientes fabricado en acero al carbono con ángulo de giro de 15°.
- Sistema reversible con selector de cambio de giro.
- Botón de liberación rápida a una mano.
- Mango fabricado en acero al carbono con diseño moleteado antiderrapante.
- Encastre de 1/2".



CÓDIGO	TRUPER	DESCRIPCIÓN	CAJA	MASTER
0100905010094	21152	Cabeza Pera	6	36

Juego Ratchet

- Fabricado en cromo vanadio.
- Ideal para trabajos en mecánica.

CONTENIDO
 1 extensión 125 mm.
 1 Ratchet 1/2".
 10 dados de 8, 10, 12, 13, 14, 15, 17, 22 y 24 mm.



CÓDIGO	CONTENIDO	CAJA	MASTER
1400105140503	12 Pzas.	1	12

Dado Hexagonal Largo

NUEVO



- Fabricado en acero al cromo vanadio.
- Cuadro de 1/2".
- 6 puntas.



CÓDIGO	MEDIDA	CAJA	MASTER
1400105201289	10 mm	10	200
1400105201290	11 mm	10	200
1400105201291	12 mm	10	200
1400105201292	13 mm	10	200
1400105201293	14 mm	10	200
1400105201294	15 mm	10	200
1400105201295	16 mm	10	160
1400105201296	17 mm	10	160
1400105201297	18 mm	10	160
1400105201298	19 mm	10	160

Ratchet Encastre

PRETUL®

- Sistema de engrane de 45 dientes fabricado en acero al carbono con ángulo de giro de 8°.
- Sistema reversible con selector de cambio de giro.
- Mango fabricado en acero al carbono con diseño moleteado antiderrapante.
- Encastre de 1/2".



CÓDIGO	TRUPER	DESCRIPCIÓN	CAJA	MASTER
0100905010205	21150	Cabeza Redonda	6	36

Juego Ratchet

- Fabricados en acero al carbono.

CONTENIDO
 4 Dados 8 a 1 1 mm , 1/4"
 4 Dados 1/4" a 11/32", 1/4"
 4 Dados 12 a 15 mm , 3/8"
 4 Dados 3/8" a 5/8", 3/8"
 1 3/8" Ratchet
 1 Desarmador
 1 Extensión 3/8" x 3"
 1 Adaptador 3/8" x 1/4"
 1 Disco para matraca, 3/8"



PRETUL®

CÓDIGO	TRUPER	CONTENIDO	CAJA	MASTER
0100905200300	21162	21 Pzas	4	24

Dado Hexagonal

NUEVO



- Fabricado en acero al cromo vanadio.
- Cuadro de 1/2".
- 6 puntas.



CÓDIGO	MEDIDA	CAJA	MASTER
1400105201273	8 mm	10	300
1400105201274	10 mm	10	300
1400105201275	11 mm	10	300
1400105201276	12 mm	10	300
1400105201277	13 mm	10	300
1400105201278	14 mm	10	300
1400105201279	15 mm	10	300
1400105201280	16 mm	10	300
1400105201281	17 mm	10	300
1400105201282	18 mm	10	300
1400105201283	19 mm	10	300
1400105201284	20 mm	10	300
1400105201285	21 mm	10	300
1400105201286	22 mm	10	200
1400105201287	23 mm	10	200
1400105201288	24 mm	10	200

Juego para Mecánico

PRETUL®

- Desarmador con sistema de matraca, resistencia de 11 lb-ft de torque.
- Mango comfort grip.
- Estuche de tela.

CONTENIDO

- 10 Dados 6 pts 4 a 13 mm, 1/4"
- 10 Dados 6 pts 5/32" a 1/2", 1/4"
- 8 Dados 6 pts 5/16" a 3/4", 1/4"
- 3 Dados 8 pts 1/4" a 3/8", 1/4"
- 10 Matraca 6 pts 9 a 19 mm, 3/8"
- 1 Matraca, 3/8"
- 1 Extensión 3/8" x 3"
- 1 Dado p/bujía 5/8", 3/8"
- 1 Adaptador 3/8" x 1/4"
- 1 Desarmador tipo matraca, 1/4"
- 1 Adaptador para matraca
- 1 Adaptador para puntas 2 1/2"
- 8 Llaves allen 1/16" a 1/4"
- 8 Llaves allen 1.5 a 6 mm
- 3 Puntas planas 3/16" a 9/32"
- 3 Puntas philips Ph1 a Ph3
- 9 Puntas cuadradas de S1 a S3
- 4 Puntas torx de T10 a T25
- 2 Organizadores para llaves allen



CÓDIGO	TRUPER	CONTENIDO	CAJA	MASTER
0100905200301	22984	85 Pzas.	3	12

Dados de Bujía



- Set x 2 unidades.
- Fabricados en cromo vanadio.
- Ideal para uso automotriz.
- Diseño tubular, medidas milimétricas.

CONTENIDO
60 mm x 28 mm
61 mm x 20 mm



CÓDIGO	CONTENIDO	MEDIDA	CAJA	MASTER
1400105140569	2 Pzas.	16 mm - 21 mm	25	100

Juego de Dados de Impacto

NUEVO



- Fabricados en acero al cromo molibdeno ideal para trabajos de alto torque.
- Cuadro de 1/2".
- 6 puntas.



CÓDIGO	DESCRIPCIÓN	MEDIDA	MASTER
1700104201299	12 Pzas	1/2"	10

Juego de Dados de Impacto Largo

NUEVO



- Fabricados en acero al cromo molibdeno ideal para trabajos de alto torque.
- Cuadro de 1/2".
- 6 puntas.



CÓDIGO	DESCRIPCIÓN	MEDIDA	MASTER
1700104201300	12 Pzas	1/2"	5

Set de Dados Magnéticos



- Fabricados en acero al cromo.
- Maquinado para un ajuste precios.
- Ideal para taladro, desarmador eléctrico o manual.
- Estuche reutilizable.



CÓDIGO	TRUPER	DESCRIPCIÓN	ENCASTRE	CAJA	MASTER
0100905200536	12943	5 Pzas.	1/4"	6	72

Juego de Fresas

NUEVO



- Puntas de carburo de tungsteno de alta resistencia para mayor durabilidad.
- Diseño de doble corte que brinda un mejor acabado.
- Para desbaste pesado y rebabeo de materiales efrosos, acero inoxidable y soldadura.



CÓDIGO	TRUPER	DESCRIPCIÓN	MEDIDA	CAJA	MASTER
0100905201192	103503	6 Pzas	1/4"	2	12

Juego de 6 Dados de Punta



- Punta forjada en acero al cromo vanadio con acabado pulido natural.
- Caja forjada en acero al carbón vanadio con acabado cromado.
- Acabado cromado para resistir la corrosión.
- Diseño exclusivo Truper.
- Mecánica general, automotriz e industrial.

CONTENIDO
6 mm
8 mm
10 mm
12 mm
14 mm
17 mm



CÓDIGO	TRUPER	DESCRIPCIÓN	MEDIDA	CAJA	MASTER
0100908110744	13926	6 Pzas	1/2"	3	12

Juego de 7 Dados de Punta



- Punta forjada en acero al cromo vanadio con acabado pulido natural.
- Caja forjada en acero al carbón vanadio con acabado cromado.
- Acabado cromado para resistir la corrosión.
- Diseño exclusivo Truper.
- Mecánica general, automotriz e industrial.

CONTENIDO
-20
-25
-30
-40
-45
-50
-55



CÓDIGO	TRUPER	DESCRIPCIÓN	MEDIDA	CAJA	MASTER
0100908110743	13928	7 Pzas	1/2" Torx	3	12

Juegos de 10 Dados Torx **NUEVO** **TRUPER®**

- Fabricados en acero al cromo vanadio con acabado pulido espejo para fácil limpieza y resistente a la oxidación.
- Sistema de sujeción Truper-Drive con puntas convexas que aseguran y aumentan el torque sin dañar tuercas ni cabezas de tornillo.
- Medidas marcadas para fácil identificación.



CÓDIGO	TRUPER	CONTENIDO	MEDIDA	CAJA	MASTER
0100905201190	10026	10 Pzas.	1/2"	4	24

Juego de Dados de Encastre **PRETUL®**

- Piezas forjadas en acero al carbono.
- Acabado cromado para resistir la corrosión.
- Estuche plástico.



CÓDIGO	TRUPER	CONTENIDO	ENCASTRE	CAJA	MASTER
0100905200274	21174	16 Pzas.	1/2"	1	6

Juego de Dados de Encastre **PRETUL®**

- Estuche de plástico.
- Herramienta marcada para fácil identificación.



CONTENIDO:
 9 Dados: 4 a 13 mm
 7 Dados largos: 6 a 12 mm
 1 Nudo universal
 2 Extensiones: 2" y 6"
 1 Matraca
 1 Disco giratorio
 1 Desarmador

CÓDIGO	TRUPER	CONTENIDO	ENCASTRE	CAJA	MASTER
0100905200542	23980	22 Pzas.	1/4"	2	12

Mango Articulado **TRUPER®**

- Mangos fabricados en acero al cromo vanadio con diseños moleteados antiderrapantes.
- Cuadros fabricados en acero al cromo molibdeno.



CÓDIGO	TRUPER	MEDIDA	CAJA	MASTER
0100905010305	13412	1/2" x 17"	6	24

Extensión "L" **C&A**

- Diseño apropiado para ajustes de pernos y tuercas en estructuras metálicas y mecánica.



CÓDIGO	MEDIDA	CAJA	MASTER
1400105140314	1/2" x 10"	1	50
1400105140315	1/2" x 12"	1	50

Mango "L" **TRUPER®**

- Fabricado en acero cromo molibdeno.
- Mango con diseño moleteado antiderrapante.



CÓDIGO	TRUPER	MEDIDA	CAJA	MASTER
0100905010228	13914	3/4" x 18"	1	4

Set Extensión **C&A**

- Fabricados en cromo vanadio.
- Conexión entrada de 1/2".
- Ideal para uso en mecánica automotriz.



CÓDIGO	MEDIDA	CAJA	MASTER
1400105140575	3"-5"-10"	25	50

Torquímetro **NUEVO** **C&A PRO**

- Cuerpo de acero al carbono y engrane fabricado en acero al cromo molibdeno.
- Mango de fácil ajuste en acabado moleteado.
- Sistema de "click" que se activa cuando el torquímetro alcanza el torque pre-ajustado.
- Encastre de 1/2".
- Rango de torque 20 a 150 lb - ft / 27 - 204 Nm.



CÓDIGO	DESCRIPCIÓN	MEDIDA	CAJA	MASTER
1700104200809	Cuadro Mando	18" - 46 cm	1	10

Torquímetro



- Cuerpo de acero al carbono y engrane fabricado en acero al cromo vanadio.
- Mango de fácil ajuste con acabado moleteado para evitar derrapes.
- Sistema de "click" que se activa cuando el torquímetro alcanza el torque pre-ajustado.
- Graduación con escala en kilogramo-metro y pie libra.
- Encastre 1/2".
- Rango de torque 20 a 150 lb - ft / 27 - 204 Nm.



CÓDIGO	TRUPER	DESCRIPCIÓN	MEDIDA	CAJA	MASTER
0100905010931	13568	Cuadro Mando	18" - 46 cm	1	12

Torquímetro



- Cuerpo de acero al carbono y engrane fabricado en acero al cromo molibdeno.
- Mango de fácil ajuste con acabado moleteado para evitar derrapes.
- Sistema de "click" que se activa cuando el torquímetro alcanza el torque pre-ajustado
- Graduación con escala en kilogramo-metro y pie libra.
- Encastre 3/4".
- Rango de torque 50 a 300 lb - ft / 68 - 408 Nm.



CÓDIGO	TRUPER	DESCRIPCIÓN	MEDIDA	CAJA	MASTER
0100905110422	13547	Micrométrico	26" - 66 cm	1	6

Inflador Mini



- Aplicación en pelotas, bicicletas y pequeños accesorios inflables.
- Incluye válvula con seguro de ajuste.
- Base de pedal abatible.



CÓDIGO	DESCRIPCIÓN	CAJA	MASTER
1400105140456	Bomba Aire	1	100

Inflador Mini



- Cilindro de aluminio ligero.
- Mango fabricado en plástico ABS y manguera de poliuretano
- Base de pedal abatible.
- Ideal para inflar neumáticos de bicicletas, motocicletas y balones.



CÓDIGO	TRUPER	DESCRIPCIÓN	CAJA	MASTER
0100905110877	13790	Bomba Aire	6	48

Inflador de Neumáticos



- Cuerpo de acero.
- Mango y base de polipropileno.
- Permite inflar pelotas, colchonetas, piscinas, llantas para bicicleta, moto y automóvil.



CÓDIGO	MEDIDA	CAJA	MASTER
1400105140358	23"	1	20

Inflador de Neumáticos



- Cuerpo de acero inoxidable.
- Hasta 120 psi.
- Incluye adaptadores.
- Base con pedal abatible para un mayor apoyo.
- Ideal para inflar neumáticos de bicicletas, motocicletas, balones.



CÓDIGO	MEDIDA	CAJA	MASTER
1700104200934	23"	1	20

Inflador de Neumáticos



- Cuerpo de acero.
- Manguera de hule y válvula plástica.
- Mango y base de polipropileno.
- Base con pedal abatible para un mayor apoyo.
- Ideal para inflar neumáticos de bicicletas, motocicletas, balones.



CÓDIGO	TRUPER	DESCRIPCIÓN	MASTER
0100905110577	14863	23"	10

Inflador de Neumáticos



- Cuerpo de acero al carbon.
- Cabeza dual que permite el uso de válvulas adaptadores.
- Manómetro de fácil lectura.
- Mango y pedales con grip antiderrapantes.
- Para balones y bicicletas.



CÓDIGO	TRUPER	DESCRIPCIÓN	CAJA	MASTER
0100905201189	103614	23"	5	10

Compresor de Aire para Auto



- Cuerpo de acero.
- Incluye luz de trabajo.
- Hasta 150 psi.
- Flujo de aire 35L/min.
- Infla una llanta 195/R14 en 3.5 minutos.
- Incluye accesorios.
- Fuente de poder 12V.
- Para uso en el cenicero del vehículo.



CÓDIGO	CILINDRO	CAJA	MASTER
1700104200911	30 mm	1	8

Medidor Doble de Aire



- Cuerpos de latón con acabados cromados, regletas de aluminio.
- Cabezas doble para válvulas de difícil acceso fabricadas en zamac.
- Tapas con removedores de válvulas.
- Uso en vulcanizadoras y gasolineras.
- Para medir la presión en llantas.



CÓDIGO	TRUPER	MEDIDA	CAJA	MASTER
0100905110080	19098	6 - 50 psi	12	48
0100905110137	19099	10 - 120 psi	12	48
0100905110138	19100	10 - 160 psi	12	48

Medidor Doble de Aire



- Cuerpos robustos fabricados de acero y latón con acabados cromados.
- Cabezas doble para válvulas de difícil acceso.
- Regletas de aluminio.
- Uso en vulcanizadoras y gasolineras.
- Para medir la presión en llantas.



CÓDIGO	TRUPER	DESCRIPCIÓN	MEDIDA	CAJA	MASTER
0100905200088	18243	Pesado	10 - 150 psi	6	48
0100905200580	18244	Pesado	10 - 200 psi	6	48

Tornillo de Banco Industrial



- Fundido en hierro gris de alta resistencia para trabajo pesado.
- Mordazas de acero intercambiables y moleteadas para un mejor agarre.
- Base giratoria 360°.



CÓDIGO	TRUPER	MEDIDA	MATERIAL	MASTER
0100905010680	18593	5"	Acero	1
0100905200333	18594	6"	Acero	1

Porto-Power Hidráulico



- Fabricado con extensiones y coples de acero al carbón.
- Accesorios interconectables para empujar, separar, posicionar piezas y acelerar el trabajo de reparación de vehículos.
- Para enderezar carrocerías y trabajo de hojalatería.



CÓDIGO	TRUPER	CAJA	MASTER
0100905010837	14841	10 Ton	1

Porto-Power Hidráulico



- Fabricado con extensiones y coples de acero al carbón.
- Accesorios interconectables para empujar, separar, posicionar piezas y acelerar el trabajo de reparación de vehículos.
- Para enderezar carrocerías y trabajo de hojalatería.



CÓDIGO	TRUPER	CAJA	MASTER
0100905200584	14961	20 Ton	1

Remachadora



- Fabricado en acero.
- Incluye 4 boquillas intercambiables 3/32" (2.4 mm), 1/8" (3.2 mm), 5/32" (4 mm) y 3/16" (4.8 mm).
- Ideal para cancelería de aluminio, talleres de hojalatería y carroceros.



CÓDIGO	DESCRIPCIÓN	MEDIDA	CAJA	MASTER
1400105200940	4 Boquillas	9.5"	10	50
1400105200941	4 Boquillas	10"	10	50

Remachadora



- Cilindro fabricado en acero templado.
- Mangos recubiertos con vinilo para mayor comodidad.
- 4 Boquillas intercambiables: 3/32" (2.4 mm), 1/8" (3.2 mm), 5/32" (4 mm) y 3/16" (4.8 mm).
- Ideal para cancelería de aluminio, talleres de hojalatería y carroceros.



CÓDIGO	TRUPER	DESCRIPCIÓN	MEDIDA	CAJA	MASTER
0100905010135	22850	4 Boquillas	10"	3	36

Remachadora Profesional



- Cuerpo fabricado en aluminio con cilindro de acero al carbono.
- Mordazas fabricadas en acero aleado para mayor resistencia.
- Mayor fuerza al remachar.
- 4 Boquillas intercambiables: 3/32" (2.4 mm), 1/8" (3.2 mm), 5/32" (4 mm) y 3/16" (4.8 mm).
- Ideal para cancelería de aluminio, talleres de hojalatería y arroceros.



CÓDIGO	TRUPER	DESCRIPCIÓN	MEDIDA	CAJA	MASTER
0100905010179	17960	4 Boquillas	10"	3	36

Remachadora Profesional



- Cuerpo fabricado en aluminio con cilindro de acero al carbono.
- Mordazas fabricadas en acero aleado para mayor resistencia.
- Mayor fuerza al remachar.
- 4 Boquillas intercambiables: 3/32" (2.4 mm), 1/8" (3.2 mm), 5/32" (4 mm) y 3/16" (4.8 mm).
- Incluye 60 remaches.
- Ideal para cancelería de aluminio, talleres de hojalatería y carroceros.



CÓDIGO	TRUPER	DESCRIPCIÓN	MEDIDA	CAJA	MASTER
0100905200585	17961	4 Boquillas	10"	4	24

Remachadora Acordeón



- Fabricada de hierro nodular con diseño de garganta profunda y marco reforzado para mayor resistencia a deformaciones.
- Mordaza grande que proporciona mayor estabilidad y evita el daño de la superficie.
- Husillo de acero con maquinado de precisión.
- Manija deslizante tipo "T" para mayor torque.
- Ideal para cancelería de aluminio, talleres de hojalatería y carroceros.



CONTENIDO
Incluye boquillas: 3/32", 1/8", 5/32", 3/16" y 1/4"

CÓDIGO	TRUPER	DESCRIPCIÓN	MEDIDA	CAJA	MASTER
0100905010177	17962	5 Boquillas	11"	2	12

Set Sacabocados



- Adecuado para hacer empaquetaduras y orificios en jebe, plástico y cuero.

CONTENIDO
3/4"
5/8"
9/16"
1/2"
7/16"
3/8"
5/16"
1/4"
7/32"
3/16"
5/32"
1/8"



CÓDIGO	CONTENIDO	CAJA	MASTER
1400105140573	12 Pzas.	5	20

Manguera Reforzada Automotriz



- Uso ideal para trabajos industriales, instalaciones de conducción de agua, aceite, combustibles y líquidos no corrosivos.



CÓDIGO	MEDIDA	MASTER
1560102156008	1/4" x 100 m	1
1560102156005	3/8" x 100 m	1
1560102156009	1/2" x 100 m	1



Pintura

Pistola de Baja Presión

- Cuerpo y vaso fabricados en aleación de aluminio.
- Abanico de 20 a 25 cm.
- Presión de trabajo entre 29 y 50 psi.
- Permite aplicar pinturas con solventes.
- De fácil limpieza y mantenimiento.
- Incluye kit de limpieza.
- Envase de 1 litro.
- Boquilla de 1.3 mm.
- Conexión 1/4" NPT.



CÓDIGO	CAPACIDAD	CAJA	MASTER
1700105170003	1,000 mL	1	10

Pistola de Baja Presión

- Cuerpo y vaso de aluminio.
- Abanico de 34 cm.
- Presión mínima: 20 psi.
- Tobera de acero y boquillas de acero inoxidable.
- Empaque para vaso resistente a los solventes fabricado en TPV.
- Conexión 1/4" NPT.



CÓDIGO	TRUPER	CAPACIDAD	CAJA	MASTER
0100906010549	19000	1,000 mL	2	8

Pistola de Alta Presión

- Cuerpo y vaso fabricados en aleación de aluminio.
- Abanico de 18 a 25 cm.
- Presión de trabajo entre 40 y 60 psi.
- Aguja y boquillas de acero inoxidable de pulverizado, fino y libre de goteo.
- Permite aplicar pinturas de uso automotriz e industrial, de fácil limpieza y mantenimiento.
- Para trabajos que requieren aplicación en áreas extensas.
- Incluye kit de limpieza.
- Envase de 1 litro.
- Boquilla de 1.8 mm.
- Conexión 1/4" NPT.



CÓDIGO	CAPACIDAD	CAJA	MASTER
1700105170007	1,000 mL	1	10

Pistola de Alta Presión

- Tecnología de pulverización HVHP (Alto Volumen-Alta presión), Ideal para trabajos que requieren máxima velocidad de aplicación en grandes superficies.
- Alta productividad, aplicación para áreas extensas.
- Cuerpo pulido para fácil limpieza y vaso de aluminio.
- Tobera y aguja de acero inoxidable.
- Boquilla de latón galvanizado con pulverizado fino.
- Conexión 1/4" NPT.



CÓDIGO	TRUPER	CAPACIDAD	CAJA	MASTER
0100906010841	14087	1,000 mL	2	8

Pistola de Gravedad

- Aguja y boquilla de acero inoxidable.
- Permite aplicar pinturas de baja viscosidad en diversas superficies.
- Cuenta con regulador de flujo de pintura y de abanico.
- Abanico de 18 a 25 cm.
- Presión de trabajo entre 29 y 50 psi.
- Boquilla de 1.4 mm.
- Conexión 1/4" NPT.
- Incluye conexiones ajustables, tapones, control de aire y accesorios.



CÓDIGO	DESCRIPCIÓN	CAPACIDAD	CAJA	MASTER
1700105170001	Uso General	600 mL	1	20

Pistola de Gravedad

- Aguja y boquilla de acero inoxidable.
- Permite aplicar pinturas de baja viscosidad en diversas superficies.
- Cuenta con regulador de abanico.
- Abanico de 18 a 28 cm.
- Presión de trabajo entre 30 y 50 psi.
- Incluye vaso de aluminio pulido.
- Boquilla de 1.4 mm.
- Conexión 1/4" NPT.
- Bajo volumen - Media presión.
- Incluye conexiones ajustables, tapones control de aire y accesorios.



CÓDIGO	DESCRIPCIÓN	CAPACIDAD	CAJA	MASTER
1700105170002	Uso General	400 mL	1	20

Pistola de Gravedad



- Tecnología de pulverización LVMP (Bajo volumen-media presión), Ideal para usos generales a una velocidad óptima de aplicación.
- Cuerpo pulido y vaso multiposición.
- Tobera y aguja de acero inoxidable.
- Boquillas de latón galvanizado con pulverizado fino.
- Boquilla de 1.4 mm.
- 3 válvulas de control: flujo de aire, flujo de boquilla de latón galvanizado con material y tamaño de abanico.
- Conexión 1/4" NPT.



CÓDIGO	TRUPER	DESCRIPCIÓN	CAPACIDAD	CAJA	MASTER
010090610366	11095	Usos Generales	400 mL	2	8

Pistola de Gravedad



- Tecnología de pulverización LVMP (Bajo volumen-media presión), Ideal para usos generales a una velocidad óptima de aplicación.
- Cuerpo pulido y vaso multiposición.
- Tobera y aguja de acero inoxidable.
- Boquillas de latón galvanizado con pulverizado fino.
- Boquilla de 1.7 mm.
- Ideal para fluidos de viscosidad medida.
- 3 válvulas de control: flujo de aire, flujo de boquilla de latón galvanizado con material y tamaño de abanico.
- Conexión 1/4" NPT.



CÓDIGO	TRUPER	DESCRIPCIÓN	CAPACIDAD	CAJA	MASTER
0100906200605	13061	Usos Generales	400 mL	2	8

Pistola de Gravedad Mini



- Aguja y boquilla de acero inoxidable.
- Abanico de 4 cm.
- Presión de trabajo entre 40 y 60 psi.
- Ideal para trabajos de retoque, delineado y pintado en pequeñas superficies.
- Envase de 130 mL.
- Boquilla de 0.5 mm.
- Conexión 1/4" NPT.
- Regulador flujo de aire.
- Bajo volumen - media presión.
- Incluye accesorios y manual de uso.



CÓDIGO	DESCRIPCIÓN	CAPACIDAD	CAJA	MASTER
1700105170006	Mini Retoque	130 mL	1	30

Pistola de Gravedad Mini



- Tecnología de pulverización LVMP (bajo volumen - media presión), ideal para usos generales a una velocidad óptima de aplicación.
- Cuerpo pulido y vaso multiposición.
- Tobera de latón y aguja de acero.
- 2 válvulas de control: flujo de pintura.
- Conexión 1/4" NPT.
- Tamaño de abanico.



CÓDIGO	TRUPER	DESCRIPCIÓN	CAPACIDAD	CAJA	MASTER
0100906110015	11098	Mini Retoque	130 mL	2	8

Pistola de Recubrimiento



- Ideal para aplicaciones en superficie de productos a base de agua o aceite.
- Uso en taller e industrial.
- Presión recomendable 130 psi.
- Conexión 1/4" NPT.



CÓDIGO	CAJA	MASTER
1700105170005	1	20

Pistola de Limpieza



- Uso adecuado en limpieza de superficies, rociar productos desengrasantes, antioxidantes, aceite, etc.
- Presión recomendable de 40 a 72 psi.
- Conexión 1/4" NPT.



CÓDIGO	DESCRIPCIÓN	CAPACIDAD	CAJA	MASTER
1700105170008	Motors	950 mL	1	10

Pistola de Limpieza



- Cuerpo y vaso fabricados en aluminio.
- Ligera, compacta y resistente.
- Para rociar una amplia gama de líquidos de limpieza, desengrasantes y productos químicos.
- Conexión 1/4" NPT.



CÓDIGO	TRUPER	DESCRIPCIÓN	CAPACIDAD	CAJA	MASTER
0100906110389	19236	Motors	90 psi	2	20

Juego de Reparación



- CONTENIDO:
- 1 boquilla punto y 1 abanico.
 - 4 empaques de cuero.
 - 1 aguja.
 - 1 tobera.
 - 1 resorte.
 - 1 filtro plástico.
 - 1 empaque para vaso.
 - 1 espiga.
 - 1 tuerca.



CÓDIGO	DESCRIPCIÓN	INTERNA	MASTER
1700105170004	Para Pistola Baja Presión	1	100

Brocha con Mango de Madera



- Fabricadas con cuerpo de madera.
- Cabezal metálico con pelaje de nylon.
- Permite pintar obteniendo buen acabado, sin dejar marcas en la pared.
- Puede utilizarse con pinturas al agua y/o sintéticas.



CÓDIGO	MEDIDA	CAJA	MASTER
1400106140542	1/2"	12	1200
1400106140543	3/4"	12	1200
1400106140544	1"	12	600
1400106140545	1 1/2"	12	600
1400106140546	2"	12	300
1400106140547	2 1/2"	12	300
1400106140548	3"	12	240
1400106140549	4"	6	120
1400106140550	5"	6	60
1400106140551	6"	6	60

Brocha con Mango de PVC



- Fabricadas con cuerpo de PVC.
- Cabezal metálico con pelaje de nylon.
- Puede utilizarse con pinturas al agua y/o sintéticas.



CÓDIGO	MEDIDA	CAJA	MASTER
1400106200739	1"	12	600
1400106200740	1 1/2"	12	600
1400106200741	2"	12	300
1400106200742	2 1/2"	12	300
1400106200743	3"	12	240
1400106200744	4"	6	120
1400106200745	5"	6	60
1400106200746	6"	6	60

Pistola para Pintura en Spray

NUEVO



- Para medida estándar de lata de pintura en spray.
- Diseño que reduce la fátiga en uso.



CÓDIGO	DESCRIPCIÓN	CAJA	MASTER
1400106200810	Uso General	1	60

Rodillo Para Pintar



- Ideal para pinturas al agua, permite obtener mayor cobertura en forma rápida y eficaz.
- Cubierta de peluche, absorbe mejor la pintura reduciendo derramamiento.
- Arco de metal y manija plástica.
- Permite adaptar extensiones.



CÓDIGO	MEDIDA	CAJA	MASTER
1400106140373	3"	1	100
1400106201056	NUEVO 7"	1	50
1400106140067	9"	1	50
1400106140363	12"	1	50

Rodillo Para Pintar Antigoteo



- Ideal para trabajo en superficies lisas con pinturas al agua, permite obtener mayor cobertura en forma rápida y eficaz.
- Arco de metal y manija plástica.
- Permite adaptar extensiones.
- Evita el derramamiento o goteo de la pintura.



CÓDIGO	MEDIDA	CAJA	MASTER
1700105170079	9"	1	50

Bandeja



- Fabricada con plástico.
- Resiste caídas.
- Base inclinada y ranurada para escurrir pintura.
- Capacidad de 2.7 litros.



CÓDIGO	MEDIDA	CAJA	MASTER
1400106140374	9"	1	24

Pincel



- Fabricado con cabezal plano de metal.
- Filamentos de nylon.
- Mango de madera.
- Otorga mejor cobertura y acabado en diversas superficies.



CÓDIGO	MEDIDA	CAJA	MASTER
1400106140558	# 6	12	600
1400106140559	# 8	12	600
1400106140560	# 10	12	600
1400106140561	# 12	12	600
1400106140562	# 14	12	600
1400106140563	# 16	12	600
1400106140564	# 18	12	600
1400106140565	# 20	12	600
1400106140566	# 22	12	600
1400106140567	# 24	12	600

Extensión Telescópica



- Fabricado en cuerpo de metal con extremo en plástico.
- Longitud ajustable.
- Permite utilizarse con rodillos de pintar en diversas medidas y mopas de limpieza.



CÓDIGO	MEDIDA	MASTER
1400106140484	2.4 m	50
1400106200945	NUEVO 3 m	50

Espátula Tapizadora

NUEVO



- Hoja flexible fabricada en acero.
- Mango ergonómico.
- Ideal para trabajos de tapicería.
- Para acabados en paredes, tapar huecos y tornillos.



CÓDIGO	MEDIDA	CAJA	MASTER
1400106200924	8"	12	60
1400106200925	10"	12	60
1400106200926	12"	12	60

Revolvedor de Pintura



- Fabricado en metal.
- Ideal para mezclar pintura, pegamentos, mezclas, temple y selladores de pared.
- Altura: 59 cm.
- Diámetro: 10 cm.



CÓDIGO	CAJA	MASTER
1400106140408	1	30

Revolvedor de Pintura



- Cuerpo de acero.
- Arillo inferior para no dañar las cubetas.
- Para mezclar pintura y otros materiales líquidos de baja viscosidad.
- Zanco: 3/8".
- Diámetro: 10 cm.
- Altura: 55 cm.



CÓDIGO	TRUPER	MEDIDA	CAJA	MASTER
0100906200190	15824	1/2"	4	24

Extensión Telescópica



- Fabricadas en acero.
- Puntas de rosca para ajustar los rodillos y cepillos de pintor.
- Durables y resistentes.
- Ideales para pintar con rodillo superficies difíciles de alcanzar como fachadas, techos y cornisas.



CÓDIGO	TRUPER	MEDIDA	CAJA	MASTER
0100906200286	10548	2.4 m	6	24
0100906200428	10549	3 m	6	24

Espátula Tapizadora



- Hoja flexible fabricada en acero al alto carbono.
- Mango plástico.
- Especial para sacar las burbujas de aire y excesos de pegamento en trabajos de tapicería.
- Para acabados en paredes, parchar huecos o tapar tornillos con mezcla.



CÓDIGO	TRUPER	MEDIDA	CAJA	MASTER
0100906010526	14459	8"	3	18
0100906010528	14460	10"	3	18
0100906010530	14461	12"	3	18



Seguridad Industrial y Personal

Arnés de Cuerpo Completo



- Cinta fabricada en 100% poliéster.
- Herrajes de acero forjado.
- 1 Anillo "D".
- Para la industria en general y construcción.
- No use para escalar.



CÓDIGO	TRUPER	DESCRIPCIÓN	CAJA	MASTER
0100907110949	14432	1 Anillo - Caidas	2	12

Arnés de Cuerpo Completo



- Cinta fabricada en 100% poliéster.
- Anillos laterales para posicionamiento.
- Herrajes de acero forjado.
- Para la industria en general y construcción.
- No use para escalar.



CÓDIGO	TRUPER	DESCRIPCIÓN	CAJA	MASTER
0100907200412	14439	3 Anillo - Posic	2	12

Arnés de Cuerpo Completo



- Cinta fabricada en 100% poliéster.
- Herrajes de acero forjado.
- 3 Anillos "D".
- Para la industria en general y construcción.
- No use para escalar.



CÓDIGO	TRUPER	DESCRIPCIÓN	CAJA	MASTER
0100907110148	14433	3 Anillo - Rescate	2	12

Cable de Protección



- Cinta 100% poliéster que brinda alta tenacidad.
- 2 Ganchos de acero forjado con mecanismo de doble bloqueo con una resistencia a la tensión de 5000 lb.
- Para conectarse a los anillos "D" laterales y limitar el movimiento.
- Para uso con arnés de posicionamiento.
- Para la industria en general y construcción.



CÓDIGO	TRUPER	DESCRIPCIÓN	CAJA	CAJA	MASTER
0100907200418	14436	2 Ganchos	2 m.	2	24

Cable de Remolque



- Cuerda de polipropileno.
- Gran elasticidad para absorber los estiramientos.
- Ganchos de acero con acabado galvanizado.
- Incluye funda para fácil almacenamiento y transporte.



CÓDIGO	TRUPER	DESCRIPCIÓN	MEDIDA	CAJA	MASTER
0100907200387	18346	2 Ganchos	4.5 m x 2000 kg	1	12

Sujetador de Matraca



- Cinta 100% poliéster, no se deforma.
- Gancho doble tipo J.
- Sistema para aplicar máxima tensión con mínimo esfuerzo.
- Ideal para cargas pesadas de trailers y camiones.
- Para asegurar y evitar el movimiento de la carga.



CÓDIGO	TRUPER	CAPACIDAD	CAJA	MASTER
0100907200331	19286	3000 kg	2	4
0100907110975	19287	5000 kg	2	4

Tensor Malacate de Manivela



- Ganchos forjados de acero al medio carbono.
- Sistema que minimiza el esfuerzo al arrastrar la carga.
- Activación automática de freno.
- Longitud de cable 9 mt.



CÓDIGO	TRUPER	DESCRIPCIÓN	CAJA	MASTER
0100907201214	TRUPER NUEVO 14719	300 Kg	1	6
0100907200445	14720	650 Kg	1	6

Portaherramientas



- Fabricado en poliéster de 600 denier de uso rudo con forro interno de PVC.
- Cinturón ajustable 100% de polipropileno con hebilla de liberación rápida.
- Bolsas reforzadas, cosidas y remachadas para mayor resistencia y durabilidad.
- Lavable.
- Para electricistas, mecánicos, constructores e industria telefónica.



CÓDIGO	TRUPER	CAPACIDAD	CAJA	MASTER
0100907200319	15312	Poliéster 7 Compartimientos	2	20

Bandas de Advertencia



- Fabricadas en polietileno.
- Alta resistencia a la fricción.
- Elongación de 400% antes de romperse.




CÓDIGO	TRUPER	MEDIDA	COLOR	CAJA	MASTER
0100907010808	12583	300 m	Amarillo "Precaución"	3	18
0100907010810	12585	300 m	Rojo "Peligro"	3	18

Casco de Seguridad



- Fabricado en polietileno de alta densidad.
- Clase E: Protección eléctrica hasta 20,000 V.
- Sistema de ajuste de ratchet.
- Cumple con norma EN397:2012 + A1:2012.
- Cumple con norma ANSI - ISEA Z89.1-2014.



CÓDIGO	COLOR	MASTER
1700107200978	Blanco	30
1700107200979	Rojo	30
1700107200980	Azul	30
1700107200981	Amarillo	30
1700107200982	Naranja	30

Tensor Malacate de palanca



- Ganchos forjados de acero al medio carbono con cierres de seguridad.
- Engrane de acero de doble cremallera para mayor resistencia.
- Botón de seguridad que libera el mecanismo ideal para tensado de cables y mallas.
- Siempre mantenga por lo menos 3 vueltas de cable en el tambor.



CÓDIGO	TRUPER	MEDIDA	CAJA	MASTER
0100907110205	14725	2 Toneladas	1	6
0100907110206	14727	4 Toneladas	1	3

Triángulo de Seguridad



- Estructura reforzada plegable.
- Reflejeante rojo de alta visibilidad.
- Base pesada para mayor estabilidad.
- Incluye estuche plástico.



CÓDIGO	TRUPER	DESCRIPCIÓN	MEDIDA	CAJA	MASTER
0100907110569	10942	Plegable	43.5 cm	3	12

Casco de Seguridad



- Fabricado en polietileno.
- Clase E: Protección eléctrica hasta 20,000 V.
- Cumple con norma EN397: 2012 + A1:2012.



CÓDIGO	COLOR	MASTER
1400107200973	Blanco	30
1400107200974	Rojo	30
1400107200975	Azul	30
1400107200976	Amarillo	30
1400107200977	Naranja	30

Casquete Porta-Visor



- Brinda protección facial para trabajos de jardinería.
- Cuenta con arnés ajustable.
- Malla de protección.



CÓDIGO	DESCRIPCIÓN	MEDIDA	MASTER
1400107140457	Enmallado	8" x 16"	12

Casquete Porta-Visor



- Ideal para trabajos de corte, esmerilado, lijado y perforación.
- Protege contra salpicaduras de diversos materiales.
- Cuenta con arnés ajustable.



CÓDIGO	DESCRIPCIÓN	MEDIDA	MASTER
1400107140162	Polipropileno	8" x 16"	12

Careta para Soldar



- Brinda protección facial para trabajos de soldadura eléctrica.
- Cuenta con arnés ajustable.
- Doble luna de protección.



CÓDIGO	COLOR	CAJA	MASTER
1400107140164	Amarillo	1	10

Máscara para Soldar



- Cuerpo fabricado en nylon.
- Ventanilla móvil con lentes de policarbonato intercambiables.
- Protección total de cara y cuello
- Sistema de sujeción tipo matraca para ajuste perfecto.
- Protegen a los ojos contra la luz incandescente, rayos UV o infrarrojos en trabajos de soldadura y corte con arco eléctrico.



CÓDIGO	TRUPER	DESCRIPCIÓN	CAJA
0100907110857	13729	Ergonómica	4

Máscara para Soldar



- Fabricada de polietileno.
- Suspensión con ajuste de matraca de 5 posiciones.
- 2 sensores de arco para cambios de intensidad luminosa desde cualquier ángulo.
- Sensibilidad y retardo con ajuste de perilla.
- Para uso semiprofesional (ligero).
- Indicador de batería baja.



CÓDIGO	TRUPER	DESCRIPCIÓN	CAJA	MASTER
0100907200556	29978	Electrónica	1	8

Máscara para Soldar Electrónica



- Fabricada en polipropileno.
- Oscurecimiento variable DIN9 - DIN13.
- Perillas para ajuste de sensibilidad y retardo.
- Suspensión ajustable para mayor comodidad.



CÓDIGO	DESCRIPCIÓN	CAJA	MASTER
1700107200942	Electrónica	1	20

Lente para Soldar



- Estructura de PVC.
- Lentes frontales abatibles para realizar inspecciones del trabajo.
- Lente protector frontal de policarbonato de sombra verde.
- Protección contra la luz intensa, rayos UV e infrarrojos.
- Para trabajos de soldadura a gas, soldadura con latón y cortes.



CÓDIGO	TRUPER	DESCRIPCIÓN	CAJA	MASTER
0100907010567	14282	Rebatible	6	36

Cartucho Respirador



- Filtro de carbón activado.
- Para la industria farmacéutica, química, petroquímica, pinturas y lacas.
- Para pinturas en spray, vapores orgánicos, humo y vapores de baja toxicidad.



CÓDIGO	TRUPER	DESCRIPCIÓN	CAJA	MASTER
0100907200358	13734	Pintura en Spray	6	36

Lentes de Seg. Ajustables



- Ofrece buena protección visual y visibilidad adecuada en trabajos con herramientas.



CÓDIGO	DESCRIPCIÓN	CAJA	MASTER
1400107140388	Oscuro	12	240
1400107140165	Transparente	12	240

Lentes de Seguridad



- Mica 100% de policarbonato con protección UV, antirayadura y anti-impactos.
- Patillas ajustables.
- Para aplicaciones de baja iluminación (interiores, al amanecer/atardecer, días nublados) aumenta el contraste y el brillo, mejora los detalles para una mayor agudeza visual.
- Útiles en la industria, construcción, taller y reparaciones domésticas.



CÓDIGO	TRUPER	DESCRIPCIÓN	CAJA	MASTER
0100907200048	14213	Gris	12	36
0100907010304	14284	Transparente	12	36

Lentes de Seguridad Visión



- Micas 100% de policarbonato con protección UV, antirayaduras y anti-impactos.
- Suaves puentes nasales que brindan mayor comodidad.
- Patillas ajustables.
- Útiles en la industria, construcción, taller y reparaciones domésticas.



CÓDIGO	TRUPER	DESCRIPCIÓN	CAJA	MASTER
0100907110424	14303	Azul	6	300
0100907110423	14302	Negro	6	300
0100907200049	14301	Transparente	6	300

Lentes de Seguridad



- Micas 100% de policarbonato con protección UV, antirayaduras y anti-impactos.
- Diseños con ventilación lateral.
- Útiles en el manejo de máquinas eléctricas, industria, construcción, taller y reparaciones domésticas.



CÓDIGO	TRUPER	DESCRIPCIÓN	CAJA	MASTER
0100907010563	14252	Transparente	12	300

Tapón Auditivo

NUEVO



- Fabricado en TPE.
- Termoplástico suave.
- Reducción de ruido de 25 dB.
- Diseño ergonómico.



CÓDIGO	DESCRIPCIÓN	CAJA	MASTER
1400107200927	Tres barreras con cordón	1	1000

Tapón Auditivo



- Fabricado con TPR.
- Diseño ergonómico confortable.
- Termoplástico suave.
- Ideal para industria, construcción, carpintería, herrería y mecánica.
- Ideal para jornadas largas de trabajo.



CÓDIGO	TRUPER	DESCRIPCIÓN	CAJA	MASTER
0100907010817	14225	Tres Barreras Con Cordón	12	96

Tapón Orejera

NUEVO



- Fabricado en polipropileno.
- Con almohadillas para mayor comodidad.
- Banda ajustable.
- Reducción de ruido de 18 dB.



CÓDIGO	TRUPER	DESCRIPCIÓN	CAJA	MASTER
1400107200928	14257	Protector Auditivo	1	50

Tapón Orejera



- Banda de POM resistente y ajustable.
- Almohadilla para mayor confort.
- Banda ajustable.
- Excelente bloqueo contra ruidos.
- para la protección en espacios con niveles excesivos de vibración.



CÓDIGO	TRUPER	DESCRIPCIÓN	CAJA	MASTER
0100907010819	14257	Protector Auditivo	4	16

Chaleco de Seguridad



- Ideal para trabajos de seguridad, construcción y mantenimiento.
- Uso en obras civiles, talleres e industria.



CÓDIGO	DESCRIPCIÓN	MASTER
14001071420280	2 Cintas Reflectivas	100

Faja Tirantes Ajustable



- Fabricada de poliéster y elastano.
- Cinturón de soporte abdominal con fijación hook and loop.
- Flexibles para mayor comodidad.
- 4 varillas para soporte lumbar y tirantes ajustables.
- Ideal para mover a cargar objetos pesados.



CÓDIGO	TRUPER	TALLA	CAJA	MASTER
0100907010730	14237	M	2	16
0100907010732	14238	L	2	16

Poncho Económico



- Fabricado de PVC.
- Capucha fija con cordón ajustable.
- Con broches de presión en los costados.



CÓDIGO	TRUPER	DESCRIPCIÓN	CAJA	MASTER
0100907110982	21541	Talla Única	5	20

Poncho Grueso



- Fabricado de PVC.
- Capucha fija con cordón ajustable.
- Con broches de presión en los costados.



CÓDIGO	TRUPER	DESCRIPCIÓN	CAJA	MASTER
0100907200243	14412	Talla Única	5	20

Guante de Cuero



- Ideal para sujetar herramientas y objetos punzo - cortantes.
- Cuenta con doble protección en las palmas y dedos.



CÓDIGO	DESCRIPCIÓN	CAJA	MASTER
1400107140570	Reforzado	12	120

Guantes de Soldador



- Fabricados con cuero natural.
- Ideal para protección en trabajos de soldadura.
- Cuenta con refuerzo en las palmas.



CÓDIGO	DESCRIPCIÓN	MEDIDA	CAJA	MASTER
1400107140571	Largo Reforzado	14"	12	60

Guantes de Nylon



- Fabricados de nylon.
- Puño tejido.
- Resistencia a la abrasión.
- Recubrimiento de poliuretano en palma.
- Alta sensibilidad y ajuste.



CÓDIGO	TRUPER	DESCRIPCIÓN	CAJA	MASTER
0100907200430	13290	Poliuretano Liso	12	144

Guantes de Carnaza



- Fabricados de carnaza.
- Excelente destreza y resistentes a la abrasión.
- Puño ajustado que protege la muñeca y evita que se salga el guante.
- Alta flexibilidad y confort.
- Uso en herramientas, construcción y manejo de materiales.



CÓDIGO	TRUPER	DESCRIPCIÓN	CAJA	MASTER
0100907200494	14240	Corto con Elástico	6	48

Guantes de Carnaza



- Excelente desempeño y protección en la industria metalmecánica (soldado y formado).
- Puño largo de seguridad de 6" (15 cm) que ofrece protección adicional al antebrazo.
- Refuerzo externo en palmas y dedo pulgar.
- Forro interno de algodón, cosido con hilo kevlar, resistencia externa al calor, fuego y corte.
- Uniones protegidas con carnaza.



CÓDIGO	TRUPER	DESCRIPCIÓN	CAJA	MASTER
0100907200497	15246	Largo para Soldar	6	36

Guantes de Carnaza



- Excelente desempeño y protección en la industria metamecánica (soldado y formado).
- Puño largo de seguridad de 7" (18 cm) que ofrece protección adicional al antebrazo.
- Refuerzo externo en palmas y dedo pulgar.
- Forro interno de algodón y poliéster, cosido con hilo kevlar, resistencia externa al calor, fuego y corte.
- Uniones protegida con carnaza.



CÓDIGO	TRUPER	DESCRIPCIÓN	CAJA	MASTER
0100907201186	103804	Para Soldar Reforzado	6	36

Guantes de Nylon



- Fabricados de carnaza y loneta.
- Puño de seguridad que protege la muñeca y evita que se salga el guante.
- Refuerzo de carnaza en palma, dedos índice y pulgar.
- Uso en construcción trabajos al exterior y herramientas.



CÓDIGO	TRUPER	DESCRIPCIÓN	CAJA	MASTER
0100907200501	14246	Doble Refuerzo	6	48

Guantes de PVC Ambidiestro



- Ideal para manipulación de herramientas manuales.
- Fabricados en hilo de algodón.
- Se ajustan a diversos tamaños.



CÓDIGO	CAJA	MASTER
1400107140576	1	300

Guantes de Hilo



- Aplicación para trabajos pesados en superficies con humedad o secas.



CÓDIGO	DESCRIPCIÓN	COLOR	MASTER
1400107140499	Latex Rugoso	Amarillo - Verde	240

Guantes de Nylon



- Talla única.
- Fabricado en nylon y poliuretano.
- Ideal para trabajos de conducción y manipulación de piezas pequeñas.



CÓDIGO	DESCRIPCIÓN	COLOR	MASTER
1400107140502	Poliuretano Liso	Gris	240

Guantes de Nylon



- Talla única.
- Fabricado en nylon y nitrilo.
- Ideal para trabajos de conducción y manipulación de superficies con poca presencia de aceites y grasas.



CÓDIGO	DESCRIPCIÓN	COLOR	MASTER
1400107140501	Nitrilo Liso	Negro	240

Guantes de Nylon



- Fabricados de nylon.
- Alta sensibilidad y ajuste.
- Protección contra cortes.
- Puño tejido.
- Recubrimiento de nitrilo liso en palma.



CÓDIGO	TRUPER	DESCRIPCIÓN	CAJA	MASTER
0100907200374	13295	Nitrilo Liso	6	144

Guantes de Latex



- Talla única.
- Fabricado en nylon y látex rugoso.
- Ideal para trabajos pesados de manipulación de superficies secas o ligeramente húmedas.



CÓDIGO	DESCRIPCIÓN	COLOR	MASTER
1400107140500	Latex Rugoso	Gris	240

Guantes de Látex

- Fabricados de poliéster.
- Puño tejido y recubrimiento de látex en palma y dedos.
- Protección contra cortes.
- Excelente agarre en superficies secas o ligeramente húmedas (no solventes).
- Usos generales: carpintería, construcción, manejo de aluminio y jardinería.



CÓDIGO	TRUPER	DESCRIPCIÓN	TALLA	CAJA	MASTER
0100907110888	15266	Jardinería	M	6	48
0100907110889	15267	Jardinería	L	6	48

Guantes de Látex

- Fabricados de látex 100% natural.
- Puños extra largos para protección de antebrazo.
- Borde enrollado que brinda resistencia al desgarre.
- Palmas con diseño antiderrapante.
- Brindan efectiva protección al contacto con diversos productos químicos.



CÓDIGO	TRUPER	DESCRIPCIÓN	TALLA	CAJA	MASTER
0100907200500	14268	Largo Industrial	M	6	36
0100907200499	14269	Largo Industrial	L	6	36

Guantes de Látex

- Fabricados de látex 100% natural con flocado interior de algodón para mayor confort.
- Brindan efectiva protección al contacto con diversos productos químicos.
- Procesos húmedos (no solventes).
- Palmas con diseño antiderrapante.
- Borde enrollado que brinda resistencia al desgarre.



CÓDIGO	TRUPER	DESCRIPCIÓN	TALLA	CAJA	MASTER
0100907200287	14266	Flocado Pintar	M	6	72
0100907200498	14267	Flocado Pintar	L	6	72

Guante para Motociclista

NUEVO



- Palma antiderrapante y transpirable.
- Dedos pulgar e índice, sensibles para tacto táctil.
- Puño ajustable fijación hook and loop.
- Protector transpirable y protección rígida en nudillos.
- Con limpiador de visor.



CÓDIGO	TRUPER	DESCRIPCIÓN	TALLA	CAJA	MASTER
0100907201188	103875	Para Motociclista	M	6	48
0100907201187	103874	Para Motociclista	L	6	48



Uso general

Alicate de Corte

- Cuerpo fabricado en acero al carbono.
- Mangos ergonómicos inyectados en PVC y caucho.
- Dientes resistentes al desgaste.
- Mango antideslizante.
- Ideal para corte de cables de cobre aluminio.



CÓDIGO	MEDIDA	CAJA	MASTER
1400108140070	6"	6	60

Alicate de Corte

- Fabricado en acero al cromo vanadio, 2 veces más resistente a la oxidación y corrosión.
- Mangos inyectados en PVC y caucho.
- Dientes resistentes al desgaste.
- Diseño ergonómico antideslizante para mayor agarre y comodidad del usuario.
- Otorga mayor vida útil y resistencia.
- Permite cortar cables de cobre y metal.



CÓDIGO	DESCRIPCIÓN	MEDIDA	CAJA	MASTER
1700106140299	Profesional	6"	6	60

Alicate de Corte

- Ideal para uso electricista.
- Fabricado en acero al carbono.
- Mango con recubrimiento de PVC.
- Permite cortar cables de cobre y metal.
- Aisla hasta 1,000 V.



CÓDIGO	DESCRIPCIÓN	MEDIDA	CAJA	MASTER
1700106200950	Aislante	6"	12	60

Alicate de Corte Diagonal

- Fabricadas en acero al cromo vanadio 2 veces más resistentes al desgaste que las de acero al carbono.
- Acabado pulido para fácil limpieza.
- Mango de PVC en color naranja.
- Para cortar alambre y cable.
- Ideales para alambrados e instalación en equipos electrónicos.



CÓDIGO	TRUPER	DESCRIPCIÓN	MEDIDA	CAJA	MASTER
0100908010350	17312	Mango Vinil	6"	6	60

Alicate Mini Pinza

- Fabricada en acero al cromo vanadio, 2X más resistente a la corrosión.
- Acabado pulido para fácil limpieza.
- Mango cubierto de PVC que absorbe el esfuerzo y ofrece mayor comodidad.
- Cuchillas afiladas para cortes más rápidos y precisos.



CÓDIGO	TRUPER	DESCRIPCIÓN	MEDIDA	CAJA	MASTER
0100908201158	103570	Corte Ras	6"	6	60

Alicate de Corte Diagonal

- Fabricadas en acero al cromo vanadio 2 veces más resistentes al desgaste que las de acero al carbono.
- Acabado niquelado gris, 3 veces más resistente a la corrosión.
- Mango comfort grip fabricado en plástico TPR con doble inyección en color naranja y negro.
- Para cortar alambre y cable.
- Ideales para alambrados e instalación en equipos electrónicos.
- Aisla hasta 1,000 V.



CÓDIGO	TRUPER	DESCRIPCIÓN	MEDIDA	CAJA	MASTER
0100908110729	17331	Comfort Grip	6"	6	36

Alicate Mini Pinza

- Con diseño miniatura, fabricada en acero al cromo vanadio 2 veces más resistente al desgaste que las de acero al carbono.
- Acabado niquelado, 3 veces más resistente a la corrosión.
- Mangos comfort grip fabricado en plástico TPR con doble inyección en color naranja y negro.
- Para cortar alambre y cable.
- Ideales para alambrados e instalación en equipos electrónicos.



CÓDIGO	TRUPER	DESCRIPCIÓN	MEDIDA	CAJA	MASTER
0100908010986	17367	Corte Diagonal	4"	6	36

Alicate de Punta

- Permite hacer dobleces, extraer cables en espacios reducidos y cortar cables eléctricos.
- Fabricado en acero al carbono.
- Filos resistentes al desgaste.
- Mangos ergonómicos inyectados en PVC y caucho.
- Mango antideslizante.



CÓDIGO	MEDIDA	CAJA	MASTER
1400108140069	6"	6	60

Alicate de Punta

- Fabricado en acero al cromo vanadio, 2 veces más resistente a la oxidación y corrosión.
- Mangos inyectados en PVC y caucho.
- Dientes resistentes al desgaste.
- Diseño ergonómico antideslizante para mayor agarre y comodidad del usuario.
- Permite hacer dobleces, extraer cables en espacios reducidos y cortar cables eléctricos.



CÓDIGO	MEDIDA	CAJA	MASTER
1700106140298	6"	6	60
1700106140410	8"	6	60

Alicate de Punta

- Ideal para uso electricista.
- Fabricado en acero al carbono.
- Mango con recubrimiento de PVC.
- Permite hacer dobleces, extraer cables en espacios reducidos y cortar cables eléctricos.
- Aisla hasta 1,000 V.



CÓDIGO	DESCRIPCIÓN	MEDIDA	CAJA	MASTER
1700106200951	Aislante	6"	12	60

Alicate de Punta Corte



- Fabricadas en acero al cromo vanadio 2 veces más resistentes al desgaste que las de acero al carbono.
- Acabado niquelado gris, 3 veces más resistente a la corrosión.
- Mango comfort grip fabricado en plástico TPR con doble inyección en color naranja y negro.
- Ideales para alambrados e instalación en equipos electrónicos.
- Para corta o torcer alambre y cable.



CÓDIGO	TRUPER	DESCRIPCIÓN	MEDIDA	CAJA	MASTER
0100908110544	17334	Comfort Grip	6"	6	36

Alicate Mini Pinza



- Fabricadas en acero al cromo vanadio 2 veces más resistentes al desgaste que las de acero al carbono.
- Acabado niquelado, 3 veces más resistente a la corrosión.
- Mango comfort grip fabricado en plástico TPR con doble inyección en color naranja y negro.
- Ideales para alambrados e instalación en equipos electrónicos.
- Para corta o torcer alambre y cable.



CÓDIGO	TRUPER	DESCRIPCIÓN	MEDIDA	CAJA	MASTER
0100908010990	17366	Punta Corte	5"	6	36

Alicate Universal



- Cuerpo fabricado en acero al carbono.
- Mangos ergonómicos inyectados en PVC y caucho.
- Dientes resistentes al desgaste.
- Permite sujetar cables, cortar y prensar terminales metálicos.



CÓDIGO	MEDIDA	CAJA	MASTER
1400108140068	8"	6	60

Alicate Universal



- Fabricada en acero al carbono.
- Mango cubierto de PVC.
- Topes que evitan el contacto accidental con las mordazas.
- Cuchillas afiladas para cortes rápidos y precisos.



CÓDIGO	TRUPER	DESCRIPCIÓN	MEDIDA	CAJA	MASTER
0100908200582	22674	Comfort grip	8"	6	60

Alicate Universal



- Fabricado en cromo vanadio.
- Permite sujetar cables, cortar y prensar terminales metálicos.
- Cuenta con mangos de goma antideslizante para mayor confort.



CÓDIGO	DESCRIPCIÓN	MEDIDA	CAJA	MASTER
17001061400297	Profesional	8"	6	60

Alicate Universal



- Ideal para uso electricista.
- Fabricado en acero al carbono.
- Mango con recubrimiento de PVC
- Permite sujetar cables, cortar y prensar terminales metálicos
- Aísla hasta 1,000 V.



CÓDIGO	DESCRIPCIÓN	MEDIDA	CAJA	MASTER
1700106170077	Aislante	8"	6	60

Alicate Universal



- Fabricadas en acero al cromo vanadio 2 veces más resistentes al desgaste que las de acero al carbono.
- Acabado niquelado gris, 3 veces más resistente a la corrosión.
- Mango comfort grip fabricado en plástico TPR con doble inyección en color naranja y negro.
- De uso para electricista.
- Utilizado por profesionales que trabajan en áreas de riesgo (redes energizadas e instalaciones industriales).
- Aísla hasta 1,000 V.



CÓDIGO	TRUPER	DESCRIPCIÓN	MEDIDA	CAJA	MASTER
0100908200589	NUEVO 17329	Comfort Grip	7"	6	36
0100908110543	17330	Comfort Grip	8"	6	36

Juego de Alicates



- Adecuado para labores de reparación.
- Diseño ergonómico con mango de PVC y goma para mayor comodidad.



CÓDIGO	CONTENIDO	DESCRIPCIÓN	CAJA	MASTER
1400108140383	3 Pzas.	Corte 6", Punta 6" y Universal 8"	6	60

Alicate Pelacables

- Cuerpo fabricado en acero al carbono.
- Filos resistentes a la corrosión.
- Mango antideslizante con resorte de apertura y seguro.
- Permite pelar cables AWG 22-22-18-16-14-12 y 10.



CÓDIGO	DESCRIPCIÓN	MEDIDA	CAJA	MASTER
1400108140392	7 Calibre	6"	10	50

Alicate de Presión Curvo

- Fabricadas en acero cromo vanadio son superficie para corte de alambre.
- Mordazas curvas con cuatro puntos de contacto para máxima presión sobre tuercas y tornillos.
- Palanca de afloje rápido.
- Ideal para sujetar pequeñas tuberías.
- Perno regulador de apertura y cierre.



CÓDIGO	DESCRIPCIÓN	MEDIDA	CAJA	MASTER
1400108140114	Curvo	10"	8	48

Alicate de Presión Recto

- Fabricadas en acero al cromo vanadio son superficie para corte de alambre.
- Mordazas rectas para sujetar piezas planas, cuadradas y hexagonales.
- Palanca de afloje rápido.
- Perno regulador de apertura y cierre.



CÓDIGO	DESCRIPCIÓN	MEDIDA	CAJA	MASTER
1400108140116	Recto	10"	8	48

Alicate de Presión Curvo

- Mordazas curvas de acero al cromo molibdeno para mayor durabilidad y agarre.
- Mango con relieve que ofrece mayor agarre y evita que la pinza resbale.
- Palanca de liberación recubierta con PVC.
- Tornillo de ajuste moleteado que proporciona un mejor agarre para controlar la apertura de la mordaza y la presión de bloqueo.
- Acabado níquelado que resiste la corrosión.



CÓDIGO	TRUPER	DESCRIPCIÓN	MEDIDA	CAJA	MASTER
0100908010541	17423	Curvo	10"	3	36

Alicate de Presión

- Mordazas curvas de acero al cromo molibdeno para mayor durabilidad y agarre.
- Mango antiderrapante.
- Tornillo de ajuste moleteado que proporciona un mejor agarre para controlar la apertura de la mordaza y la presión de bloqueo.
- Acabado níquelado que resiste la corrosión.
- Para máxima sujeción y torque en superficies como tuberías, pernos planos y hexagonales, tornillos y tuercas.



CÓDIGO	TRUPER	DESCRIPCIÓN	MEDIDA	CAJA	MASTER
0100908010606	17436	Mango Vinil	10"	3	36

Alicate de Presión Recto

- Mordazas rectas de acero al cromo molibdeno para mayor durabilidad y agarre.
- Mango con relieve que ofrece mayor agarre y evita que la pinza resbale.
- Palanca de liberación recubierta con PVC.
- Tornillo de ajuste moleteado que proporciona un mejor agarre para controlar la apertura de la mordaza y la presión de bloqueo.
- Acabado níquelado que resiste la corrosión.



CÓDIGO	TRUPER	DESCRIPCIÓN	MEDIDA	CAJA	MASTER
0100908010543	17424	Recto	10"	3	36

Alicate de Presión

- Mordazas de acero al carbono.
- Mango con relieve que ofrece mayor agarre y evita que la pinza resbale.
- Palanca de liberación recubierta con PVC.
- Tornillo de ajuste moleteado que proporciona un mejor agarre para controlar la apertura de la mordaza y la presión de bloqueo.
- Acabado níquelado que resiste la corrosión.



CÓDIGO	TRUPER	DESCRIPCIÓN	MEDIDA	CAJA	MASTER
0100908010735	17427	"C"	11"	3	30

Polea Garrucha Tendal

- Cuerpo metálico con acabado níquelado para mayor resistencia a la corrosión.
- Anillo giratorio.
- Polea para tendadero.
- No exceder límite marcado en el empaque.



CÓDIGO	TRUPER	MEDIDA	CAJA	MASTER
0100908110686	44113	3/4"	12	72
0100908110678	44114	1"	12	72
0100908110766	44115	1 1/2"	12	72
0100908110694	44116	2"	12	72

Grampas Acero

- Fabricado en hierro maleable con acabado galvanizado resistente a la corrosión.
- Para arreglos de cables donde no se puedan usar terminales ni prensarse.
- Para uniones temporales.



CÓDIGO	TRUPER	MEDIDA	CAJA	MASTER
0100908110687	44082	1/8"	12	72
0100908110779	44084	1/4"	12	72
0100908110682	44085	5/16"	12	72
0100908110683	44086	3/8"	6	72
0100908110763	44087	1/2"	6	48

Llave Francesa

- Fabricados en acero al carbono - cromo.
- Mango con revestimiento de goma que otorga mayor comfort al utilizarse.
- Mango cubierto de PVC resistente y fácil de limpiar, con orificio para colgar.



CÓDIGO	MEDIDA	CAJA	MASTER
1400108140330	6"	6	120
1400108140146	8"	6	120
1400108140147	10"	6	48
1400108140148	12"	6	36

Llave Francesa

- Forjado en acero al carbono.
- Acabado cromo que protege de la corrosión.
- Graduación en pulgadas y milímetros.
- Mango cubierto de PVC resistente y fácil de limpiar, con orificio para colgar.



CÓDIGO	TRUPER	DESCRIPCIÓN	MEDIDA	CAJA	MASTER
0100908200233	15509	Cromado con Grip	6"	6	48
0100908200234	15510	Cromado con Grip	8"	6	48
0100908200235	15511	Cromado con Grip	10"	6	36
0100908200236	15512	Cromado con Grip	12"	6	36

Llave Stillson

- Fabricado en acero forjado.
- Ideal para sujetar tuberías, remover pernos y tuercas.
- Cabezal ajustable.



CÓDIGO	MEDIDA	CAJA	MASTER
1400108140329	8"	6	60
1400108140097	10"	6	36
1400108140098	12"	6	24
1400108140099	14"	6	24
1400108140100	18"	4	12
1400108140101	24"	2	6

Llave Stillson

- Cuerpo robusto de hierro dúctil.
- Mordazas ajustables de acero al cromo molibdeno para mayor resistencia.
- Excelente agarre en mordazas.
- Mangos robustos y cómodos.



CÓDIGO	TRUPER	APERTURA	MEDIDA	CAJA	MASTER
0100908010521	15835	19 mm	8"	3	18
0100908010523	15836	25 mm	10"	3	18
0100908010525	15837	32 mm	12"	3	18
0100908010527	15838	38 mm	14"	3	12
0100908010529	15839	51 mm	18"	2	6

Desarmador Reversible

- Extremos reversibles de punta plana y estrella.
- Permite retirar o ajustar diversos tornillos.
- Mango de vinil con diseño antideslizante.



CÓDIGO	MEDIDA	CAJA	MASTER
1400108140074	3 x 60 mm 1/8" x 2 3/8"	24	480
1400108140075	5 x 75 mm 3/16" x 3"	12	360
1400108140076	6 x 90 mm 1/4" x 3 5/8"	12	300
1400108140380	6 x 35 mm 1/4" x 1 3/8"	24	240

Desarmador Reversible

- Extremos magnetizados reversibles de punta plana y estrella.
- Cuerpo de acero con diseño hexagonal y mango ergonómico de plástico.



CÓDIGO	DESCRIPCIÓN	MEDIDA	CAJA	MASTER
1400108140091	Mango Ergonómico	6 x 100 mm 1/4" x 3 15/16"	12	240

Desarmador Estrella

- Barras redondas fabricadas en acero al carbono con acabados cromo brillante.
- Puntas magnetizadas.
- Dobles espigas extra profundas.
- Cabezas de corte ajustable por medio de tornillos excéntricos.



CÓDIGO	TRUPER	DESCRIPCIÓN	MEDIDA	CAJA	MASTER
0100908200397	21473	Mango PVC	3/16" x 4"	6	96
0100908200398	21472	Mango PVC	3/16" x 6"	6	96
0100908200399	21474	Mango PVC	1/4" x 4"	6	96
0100908200400	21477	Mango PVC	1/4" x 6"	6	96
0100908200401	21475	Mango PVC	1/4" x 8"	6	96

Desarmador Plano



- Barras redondas fabricadas en acero al carbono con acabados cromados brillantes.
- Puntas magnetizadas.
- Dobles espigas extra profundas.
- Cabezas de corte ajustable por medio de tornillos excéntricos.



CÓDIGO	TRUPER	DESCRIPCIÓN	MEDIDA	CAJA	MASTER
0100908200394	21459	Mango PVC	1/4" x 4"	6	96
0100908200198	21456	Mango PVC	1/4" x 6"	6	96
0100908200395	21460	Mango PVC	1/4" x 8"	6	96

Juego de Desarmadores



- Extremos reversibles de punta plana y estrella que permiten retirar o ajustar diversos tornillos.
- Mango de vinil con diseño antideslizante.

CONTENIDO
6 x 90 mm
6 x 35 mm
5 x 75 mm
3 x 60 mm



CÓDIGO	CONTENIDO	DESCRIPCIÓN	CAJA	MASTER
1400108140572	4 Pzas.	Reversibles	12	120

Juego de Desarmadores



- Diseño con cabeza de metal, para ejercer golpes.
- Cuerpo en cromo vanadio.
- Punta magnética y mango de PVC que brinda mayor vida útil.

CONTENIDO
5x75 (+)
5x75 (-)
6x100 (+)
6x100 (-)
8x150 (+)
8x150 (-)



CÓDIGO	CONTENIDO	DESCRIPCIÓN	CAJA	MASTER
1700106140405	6 Pzas.	Impacto	6	36

Juego de Desarmadores



- Fabricados en cromo vanadio.
- Mango de PVC.
- Punta magnética.
- Diseño antideslizante de larga vida útil.

CONTENIDO
6 x 150 (+)
6 x 150 (-)
5 x 100 (+)
5 x 100 (-)
3 x 75 (+)
3 x 75 (-)



CÓDIGO	CONTENIDO	CAJA	MASTER
1700106140370	6 Pzas.	6	36

Juego de Desarmador



- Barras fabricadas en acero al cromo vanadio.
- Mango fabricado de polipropileno y TPR.
- Estuche organizador que facilita su almacenamiento.
- Para electrónica y otros trabajos de precisión.

CONTENIDO
4 Planas 1,4 a 3 mm
2 Phillips Ph0 a Ph1



CÓDIGO	TRUPER	DESCRIPCIÓN	MEDIDA	CAJA	MASTER
0100908200515	21381	Joyero	6 Pzas.	4	72

Juego de Desarmador



- Puntas de acero S2, máxima resistencia y durabilidad.
- Mango de aluminio con portapuntas magnético y diseño rotativo que facilita el giro.
- Estuche con cierre magnético y 2 cavidades para magnetizar y desmagnetizar.
- Para electrónica y trabajos de precisión.



CÓDIGO	TRUPER	DESCRIPCIÓN	MEDIDA	CAJA	MASTER
0100908201194	103794	Joyero	56 Pzas.	4	24

Juego de Desarmadores



- Puntas de acero al cromo vanadio.
- Mango ergonómico antiderrapante.
- Organizador plástico.

CONTENIDO
5 Puntas planas 3,5 a 7mm
4 Puntas de cruz PH0 a PH3
3 Puntas cuadradas S1 a S3
9 Puntas torx T5 a T40
4 Puntas pozidriv PZ0 a PZ3
8 Puntas hexagonales 5/64" a 9/32"
1 Desarmador



CÓDIGO	TRUPER	DESCRIPCIÓN	CAJA	MASTER
0100908200602	13595	33 puntas	4	24

Juego de Desarmadores



- Puntas forjadas en acero al cromo vanadio.
- Dados forjados en acero al cromo.
- Desarmador tipo matraca reversible con mango ergonómico.
- 100% Mayor resistencia al torque (18 lb-ft).

CONTENIDO
9 Puntas planas 3 a 7 mm
10 Puntas phillips Ph0 a Ph3
7 Puntas pozidriv Pz0 a Pz3
9 Puntas torx T10 a T40
7 Puntas hexagonales 2 a 6 mm
1 Desarmador tipo matraca
1 Extensión flexible 21 cm
7 Dados 5 a 11 mm
7 Dados 3/16" a 7/16"



CÓDIGO	TRUPER	DESCRIPCIÓN	CAJA	MASTER
010090810968	18220	42 Puntas y 14 Dados	3	24

Desarmador Aislante



- Ideal para uso electricista.
- Fabricados en acero al carbono.
- Aisla hasta 1,000 V.



CÓDIGO	DESCRIPCIÓN	TIPO	MEDIDA	CAJA	MASTER
1700106170048	Dieléctrico	Plano	3 x 75 mm	12	240
1700106170049	Dieléctrico	Estrella	3 x 75 mm	12	240
1700106170050	Dieléctrico	Plano	4 x 100 mm	12	240
1700106170051	Dieléctrico	Estrella	4 x 100 mm	12	240
1700106170052	Dieléctrico	Plano	5 x 100 mm	12	240
1700106170053	Dieléctrico	Estrella	5 x 100 mm	12	240
1700106170054	Dieléctrico	Plano	6 x 100 mm	12	240
1700106170055	Dieléctrico	Estrella	6 x 100 mm	12	240
1700106170056	Dieléctrico	Plano	5.5 x 125 mm	12	120
1700106170057	Dieléctrico	Estrella	5.5 x 125 mm	12	120
1700106170058	Dieléctrico	Plano	6.5 x 150 mm	12	120

Cizalla Profesional



- Cuchillas forjadas en acero cromo molibdeno más resistentes al desgaste.
- Mangos de acero con recubrimiento de TPR diseñados para obtener gran fuerza mecánica y brindar cortes controlados.
- Refuerzo que mantiene alineadas las cuchillas al cortar.



CÓDIGO	TRUPER	APERTURA	MEDIDA	CAJA	MASTER
0100908200272	12830	Mango Acero Forjado	12"	2	16
0100908110735	12831	Mango Acero Forjado	14"	2	16
0100908110736	12832	Mango Acero Forjado	18"	2	8
0100908110737	12833	Mango Acero Forjado	24"	2	6
0100908110738	12834	Mango Acero Forjado	30"	2	4
0100908110739	12835	Mango Acero Forjado	36"	2	4

Corta Vidrio



- 3 Ranuras de recorte.
- Cuchilla de carburo de tungsteno que facilita el corte.
- Diseño de dientes para remover bordes ásperos.
- Para corte de vidrio exclusivamente.



CÓDIGO	TRUPER	DESCRIPCIÓN	MEDIDA	CAJA	MASTER
0100908010966	12953	1 Cuchilla	6.5 mm	12	96

Juego de Desarmadores



- Desarmadores fabricados en acero al cromo vanadio con mango de polipropileno/TPR y puntas magnetizadas.
- Probador de corriente fabricado en AS con punta de acero.
- Resisten hasta 1,000 V.
- Probador de voltaje para usarse en circuitos de 100 - 250 V.
- Para trabajos con voltajes vivos.



CONTENIDO
 4 Desarmadores Planos: 1/8" x 4", 5./32" x 4", 7./32" x 5" y 1/4" x 6"
 2 Desarmadores Philips: PH 1 x 3" y PH 2 x 4"
 1 Probador de corriente

CÓDIGO	TRUPER	DESCRIPCIÓN	MEDIDA	CAJA	MASTER
0100908200441	14196	Dieléctricos	1000V	1	12

Cizalla



- Permite hacer cortes en varillas de acero hasta 3 mm.
- Fabricado en acero forjado.
- Brinda mayor vida útil.
- Cabezal ajustable.



CÓDIGO	MEDIDA	MEDIDA	CAJA	MASTER
1400108140452	Mango Tubular	12"	1	30
1400108140084	Mango Tubular	18"	1	20
1400108140085	Mango Tubular	24"	1	10
1400108200684	Mango Tubular	30"	1	5
1400108200685	Mango Tubular	36"	1	5

Corta Vidrio



- Cabeza metálica con cuchillas de carburo de tungsteno.
- Mango de madera perfilada.
- 6 Cuchillas que rotan fácilmente para un corte limpio.
- 2 Ranuras de recorte.
- Para corte de vidrio exclusivamente.



CÓDIGO	TRUPER	DESCRIPCIÓN	MEDIDA	CAJA	MASTER
0100908110111	12954	6 Cuchillas	4 mm	6	96

Ventosa para Vidrio



- Cuerpo de aluminio.
- Para trabajos de vidriería y construcción.
- Hasta 100 Kg de carga.



CÓDIGO	DESCRIPCIÓN	CAJA	MASTER
1400108201114	100 Kg	1	24

Cutter Navaja



- Diseño comfort grip.
- Riel de metal, cuerpo de plástico y goma.
- Botón con trabador de hoja.
- Incluye 3 hojas de repuesto.



CÓDIGO	DESCRIPCIÓN	MEDIDA	CAJA	MASTER
1400108140339	Con Alma Metálica	6"	12	144

Cutter Navaja



- Incluye una cuchilla de acero de 0.5 mm de espesor.



CÓDIGO	TRUPER	DESCRIPCIÓN	MEDIDA	CAJA	MASTER
0100908010091	22405	Cuerpo Plástico	6"	12	144

Cutter Navaja



- Cuerpo de plástico con botón de traba para mejor desempeño.
- Incluye una cuchilla de acero de 0.5 mm de espesor.



CÓDIGO	DESCRIPCIÓN	MEDIDA	CAJA	MASTER
1400108140449	Cuerpo Plástico	6"	1	288

Cutter Navaja



- Diseño comfort grip.
- Alma metálica.
- Sistema de bloqueo para prevención de accidentes.
- Incluye 4 hojas de repuesto.



CÓDIGO	DESCRIPCIÓN	MEDIDA	CAJA	MASTER
1700106200938	Con Alma Metálica y Grip	6"	12	144

Cutter Navaja



- Navajas de acero Sk4.
- Cambio automático de cuchilla.
- Seguro automático.



CÓDIGO	TRUPER	DESCRIPCIÓN	MEDIDA	CAJA	MASTER
0100908110222	16977	Con Alma Metálica y Grip	6"	12	144

Cutter Navaja



- Incluye 1 navaja de acero Sk2 y 5 repuestos.
- Alma metálica.
- Seguro automático.
- Para trabajo pesado.
- Grip antiderrapante.



CÓDIGO	TRUPER	DESCRIPCIÓN	MEDIDA	CAJA	MASTER
0100908110154	16976	Con Alma Metálica y Grip	6"	6	96

Navaja Multiuso



- Mango ergonómico antiderrapante con cavidad para cortar fleje.
- Botón que libera fácilmente la cuchilla.
- Largo 7".
- Incluye 3 cuchillas.
- Hojas triangulares.

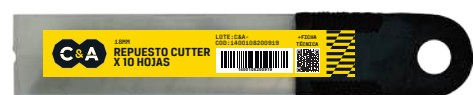


CÓDIGO	TRUPER	DESCRIPCIÓN	MEDIDA	CAJA	MASTER
0100908110358	16950	Apertura Rápida	7"	6	48

Repuesto para Cutter



- Hojas fabricadas en acero al carbono.
- Espesor: 0.5 mm.
- Ancho: 18 mm.
- Para cutter de 6".



CÓDIGO	DESCRIPCIÓN	CAJA	MASTER
1400108200919	18 mm x 10 Hojas	20	300

Repuesto para Cutter



- Fabricadas en acero SK4.
- Doble bisel para cortes mas precisos.
- Incluye estuche.



CÓDIGO	TRUPER	DESCRIPCIÓN	CAJA	MASTER
0100908200597	NUEVO 16962	9 mm x 10 Hojas	12	144
0100908110220	16965	18 mm x 10 Hojas	12	144

Engrapadora Semi-Pesada



- Para trabajo semi pesado.
- Cuenta con regulador de tensión.
- Incluye 100 grapas.
- Permite trabajar con grapas 4,6,8,10,12 y 14 mm.



CÓDIGO	DESCRIPCIÓN	MEDIDA	CAJA	MASTER
1400108140371	Tipo Pistola con Grapas	4 - 14 mm	10	40

Engrapadora Ligera



- Cuerpo de acero con acabado cromado que evita la corrosión.
- Fácil recarga de grapas.
- Seguro de gatillo.
- Para trabajo ligero, uso en revestimiento, alfombra y tapicería.



CÓDIGO	TRUPER	DESCRIPCIÓN	MEDIDA	CAJA	MASTER
0100908010512	17977	Tipo Pistola	6.5 mm y 8 mm	4	24

Engrapadora Semi-Pesada



- Cuerpo de acero con acabado cromado que evita la corrosión.
- Fácil recarga de grapas.
- Con regulador de presión ajustable.
- Seguro de gatillo.
- Para trabajo ligero, uso en revestimiento, alfombra y tapicería.



CÓDIGO	TRUPER	DESCRIPCIÓN	MEDIDA	CAJA	MASTER
0100908010157	17963	Tipo Pistola	6.5 mm, 8 mm y 9.5 mm	4	24

Engrapadora Pesada



- Cuerpo de acero cromado y mango ergonómico de acción suave con mayor fuerza de engrapado.
- Fácil recarga de grapas.
- Con regulador de presión y seguro de gatillo.
- Su resorte permite engrapar en maderas duras, aglomerados, plásticos y triplay.
- Útil para revestimiento, alfombrado, cableado y tapicería.
- Compatible con clavos calibre 18 - 16 mm.




CÓDIGO	TRUPER	DESCRIPCIÓN	MEDIDA	CAJA	MASTER
0100908010155	17964	Tipo Pistola	6.5 mm, 8 mm, 9.5 mm, 13 mm y 14 mm	4	16

Grapa para Engrapadora

NUEVO



- Fabricadas en acero.
- Compatibles con engrapadoras de otras marcas del mercado.
- Ideal para trabajos livianos tales como bricolaje, tapicería y reparaciones rápidas.
- Presentación en caja de 1,000 unidades.



CÓDIGO	MEDIDA	MEDIDA	CAJA	MASTER
1400108200758	0.5 mm x 11.5 mm	1/4"	1	200
1400108200759	0.5 mm x 11.5 mm	5/16"	1	200

Grapa para Engrapadora



- Fabricadas en acero.
- Compatibles con engrapadoras de otras marcas del mercado.
- En aplicaciones industriales tales como tapicería, cojín de alfombras, cerrar cajas, forros, techos y trabajos livianos de exhibición.
- Presentación en caja de 1,000 unidades.



CÓDIGO	TRUPER	MEDIDA	MEDIDA	CAJA	MASTER
0100908010463	17966	0.6 mm x 10.5 mm	5/16"	10	120
0100908010465	17967	0.6 mm x 10.5 mm	3/8"	10	120
0100908010467	17968	0.6 mm x 10.5 mm	1/2"	10	120
0100908010101	17970	0.5 mm x 11.4 mm	1/4"	10	120
0100908010920	17971	0.5 mm x 11.4 mm	5/16"	0	120

Cuchillo para Injertar



- Hoja de acero inoxidable.
- Cómodo mango de madera.
- Para cortar cuero, linóleo, vinilo y otros materiales.



CÓDIGO	TRUPER	DESCRIPCIÓN	CAJA	MASTER
0100908010539	14462	7 1/2"	6	36

Tijera Inoxidable



- Hojas de acero inoxidable.
- Mangos recubiertos de nylon resistentes al impacto.
- Diseños ergonómicos para mayor confort.
- Ideales para corte de varias capas de tela.



CÓDIGO	TRUPER	APERTURA	MEDIDA	CAJA	MASTER
0100908010670	18494	Para Costuras	8 1/2"	6	36
0100908010672	18495	Para Costuras	9 1/2"	6	36
0100908010674	19496	Para Costuras	10"	6	24

Tijera Aviación



- Fabricada en acero al carbono.
- Mango ergonómico.
- Corte en acero hasta 1.4 mm.
- Corte en acero inoxidable hasta 0.6 mm.



CÓDIGO	DESCRIPCIÓN	MEDIDA	CAJA	MASTER
1400108200757	Recta	10"	12	60

Tijera Aviación



- Hojas forjadas de acero al cromo molibdeno 2X más resistentes al desgaste que las de acero al carbono.
- Recubrimiento niquelado para mayor resistencia a la corrosión.
- Mangos ergonómicos confortables de color amarillo para fácil identificación de tipo de corte.
- Ideal para cortar cobre, acero y acero inoxidable.



CÓDIGO	TRUPER	DESCRIPCIÓN	MEDIDA	CAJA	MASTER
0100908110270	18531	Recta	9 1/2" - 24 cm	3	36

Tijera Aviación



- Cuchilla dentada para cortes limpios sin deslizamiento y con 20% menor esfuerzo.
- Hojas forjadas en acero al cromo molibdeno, 2X más resistente al desgaste que las de acero al carbono.
- Recubrimiento niquelado para mayor resistencia a la corrosión.
- Mangos ergonómicos de TPR para mayor confort.
- Bloqueo de seguridad a una sola mano.



CÓDIGO	TRUPER	DESCRIPCIÓN	MEDIDA	CAJA	MASTER
0100908201215	103806	Recta Dentada	10" (25 cm)	3	36

Tijera de Hojalatero



- Tijera forjada en acero al carbono.
- Templada para mayor duración de los filos.
- Mango recubierto en vinil antiderrapante.
- Ideal para cortar láminas de metal, alambre, plástico, piel y hule
- Permite hacer cortes en láminas de acero de hasta 0.3 mm.



CÓDIGO	MEDIDA	MEDIDA	CAJA	MASTER
1400108140394	Mango Reforzado	10"	1	48
1400108140103	Mango Reforzado	12"	1	48

Tijera de Hojalatero



- Forjadas en acero al alto carbono.
- Acabados satinados resistentes a la corrosión.
- Cómodos mangos de vinil acojinados.
- Hojas anchas y rectas superpuestas con perno de seguridad.
- Para cortar láminas de acero.



CÓDIGO	TRUPER	APERTURA	MEDIDA	CAJA	MASTER
0100908110018	18501	Mango Recubierto	10"	4	24

Avellanador



- Yugo forjado en hierro.
- Mariposas de ajuste.
- Para materiales suaves como aluminio, latón y cobre.
- Barra con ranuras maquinadas antideslizables.
- Para avellanados a 45°.



CÓDIGO	TRUPER	MEDIDA	CAJA	MASTER
0100908010308	12868	3/16" - 5/8"	3	24

Juego Avellanador y Cortatubo



- Cortador de tubo con cuchilla de acero de alta aleación de mayor duración
- Con removedor retráctil para rebabas.
- Avellanador con yugo forjado en hierro y mariposas de ajuste.
- Barra de avellanador con ranuras maquinadas antideslizables.
- Para materiales suaves como aluminio, latón y cobre.
- Para avellanar tubos de 3/16" a 5/8" y cortar tubos de 1/8" a 1 1/8".
- Para avellanados a 45°.



CÓDIGO	TRUPER	CAJA	MASTER
0100908200512	12871	3	12

Juego de Machuelos y Tarrajas **NUEVO** **C&A**

- Fabricados en aleación de acero.
- Organizador plástico transportable.
- Ideal para la fabricación o reparación de cuerdas.

CONTENIDO

Maneral tipo garrote 4.7 mm - 12.7 mm
 Maneral tipo T, barra corrediza
 Maneral para tarraja con guía
 Maneral para tarraja sin guía
 17 Machuelos
 17 Tarrajas
 Calibrador de cuerda STD
 Desarmador plano



CÓDIGO	DESCRIPCIÓN	CAJA	MASTER
1400108200833	40 Pzas.	1	10

Juego de Machuelos y Tarrajas **TRUPER**

- Machuelos y tarrajas fabricados en acero al cromo.
- Estuche plástico para almacenar y organizar la herramienta.
- Para fabricar cuerdas nuevas o reparar aquellas desgastadas o dañadas.

CONTENIDO

Maneral tipo garrote 4.7 mm - 12.7 mm
 Maneral tipo T, barra corrediza
 Maneral para tarraja con guía
 Maneral para tarraja sin guía
 17 Machuelos
 17 Tarrajas
 Calibrador de cuerda STD
 Desarmador plano



CÓDIGO	TRUPER	CONTENIDO	CAJA	MASTER
0100908200521	11442	40 Pzas.	2	8

Juego de Tarrajas Tubo **TRUPER**

- Cabezal con sistema de roscado reversible.
- Peines reemplazables fabricados en acero al cromo para larga duración.
- Los dados se pueden colocar en ambos lados del cabezal.
- Sistema de matraca reversible.
- Práctico estuche de plástico para transportar.

CONTENIDO
 Cabezal con maneral
 Dado 1/2" - 14 NPT
 Dado 3/4" - 14 NPT
 Dado 1" - 11 1/2 NPT



CÓDIGO	TRUPER	CONTENIDO	CAJA	MASTER
0100908200523	13070	4 Pzas.	1	4

Juego de Tarrajas Tubo **TRUPER**

- Cabezal con sistema de roscado reversible.
- Peines reemplazables fabricados en acero al cromo para larga duración.
- Los dados se pueden colocar en ambos lados del cabezal.
- Sistema de matraca reversible.
- Práctico estuche de plástico para transportar.

CONTENIDO
 Cabezal con maneral
 Dado 1/2" - 14 NPT
 Dado 3/4" - 14 NPT
 Dado 1" - 11 1/2 NPT
 Dado 1 1/4" - 11 1/2 NPT
 Dado 1 1/2" - 11 1/2 NPT
 Dado 2" - 11 1/2 NPT



CÓDIGO	TRUPER	CONTENIDO	CAJA	MASTER
0100908200524	13071	9 Pzas.	1	2

Porta Machos **TRUPER**

- Cuerpos fabricados en zamac.
- Mordazas de acero al carbono.
- Ajustables para mayor control.
- Acabado cromado.



CÓDIGO	TRUPER	MEDIDA	CAJA	MASTER
0100908010358	11434	1/4"	6	36
0100908010580	11435	3/8"	6	36
0100908010360	11436	1/2"	6	36
0100908010582	11437	3/4"	6	36

Porta Machos **TRUPER**

- Cuerpos fabricados en acero al carbono.
- Mordazas pavonadas anticorrosión.
- Barras corredizas para mayor palanca.
- Tipo broquero.



CÓDIGO	TRUPER	DESCRIPCIÓN	MEDIDA	CAJA	MASTER
0100908010578	11440	Tipo T	1/2"	6	36

Prensa Cadena **TRUPER**

- Cuerpo fabricado de hierro nodular con práctico apoyo y doblador de tubos.
- Mordazas dentadas fabricadas de acero al carbono.
- Cadena fabricada en acero.
- Mango de la manivela anclado a la base.
- Ideal para sujetar tubos y barras de acero redondas.



CÓDIGO	TRUPER	DESCRIPCIÓN	CAPACIDAD	CAJA	MASTER
0100908110920	17704	Para Tubo	3/8" - 2 1/2"	1	6

Pelacables **C&A PRO**

- Fabricado en acero con revestimiento de polipropileno y caucho, brinda mayor confort de agarre.
- Mango ergonómico antideslizante.
- Ideal para trabajar con cables AWG 10 - 22.
- Ideal para pelar, cortar, prensar cables y terminales.



CÓDIGO	MEDIDA	CAJA	MASTER
1700106140364	8"	8	48

Pelacables



- Fabricada en acero con mango de TPR y polipropileno.
- 3 Mordazas para crimpar cables de 22 a 10 AWG.
- Tope para medir la longitud del cable a pelar.
- Permite quitar el aislante del cable de forma automática.



CÓDIGO	TRUPER	MEDIDA	CAJA	MASTER
0100908110360	17360	8"	3	36

Crimpeadora RJ45



- Corta y pela cables.
- Ideal para la instalación de conectores RJ45.



CÓDIGO	DESCRIPCIÓN	CAJA	MASTER
1400108140603	RJ45	10	50

Pelacables



- Fabricada en acero con acabado pulido.
- Mango cubierto de polipropileno con TPR antideslizante.
- Para cortar y pelar cables trenzados calibres 26 a 16 AWG.
- Resorte de autoapertura.
- Cuchillas de corte y punta delgada para lugares de difícil acceso.



CÓDIGO	TRUPER	MEDIDA	CAJA	MASTER
0100908200232	17356	6"	6	36

Pelacables



- Fabricada en acero con acabado niquelado.
- Mango cubierto de PVC.
- Para pelar cables trenzados calibres de 20 a 10 AWG.
- Cortador de tornillos M2,6, M3, M3,5 y M5.
- 10 Mordazas para crimpar terminales aisladas y no aisladas.



CÓDIGO	TRUPER	MEDIDA	CAJA	MASTER
0100908110228	17358	10"	6	36

Multímetro Digital



- Permite hacer mediciones de corriente alterna continua, medir amperaje y revisar fluido de corriente dentro de una instalación.
- Voltaje AC 200 - 500V.
- Voltaje DC 200 mV - 500 mV.



CÓDIGO	DESCRIPCIÓN	CAJA	MASTER
1400108140342	Compacto	1	60

Multímetro Digital Escolar



- Instrumento de medición con cuerpo de ABS.
- Escala de circuito integrado con convertidor (alterna / directa) doble integrado como centro y protección contra sobrecargas.
- Funciones: Prueba de diodo, transistor y continuidad audible.
- Uso escolar.

ESPECIFICACIONES
 Tensión: CC 200 mV - 1,000 V
 Tensión: CA 200 V - 750 V
 Corriente: CC 200 µA - 10A
 Resistencia: 200 Ω - 2,000 kΩ
 Longitud: 125 mm
 Peso: 170 g



CÓDIGO	TRUPER	CAPACIDAD	CAJA	MASTER
0100908110506	10400	200V - 750V	4	16

Multímetro Digital Junior



- Instrumento de medición con cuerpo de ABS.
- Escala de circuito integrado con convertidor (alterna / directa) doble integrado como centro y protección contra sobrecargas.
- Funciones: Prueba de diodo, transistor, continuidad audible y retención de datos (HOLD).
- Uso básico.

ESPECIFICACIONES
 Tensión CC: 200 mV - 1,000 V
 Tensión CA: 200 V - 750 V
 Corriente CC: 200 µA - 10 A
 Resistencia: 200 Ω - 2 MΩ
 Temperatura (°C): -40° C a 1,370° C



CÓDIGO	TRUPER	CAPACIDAD	CAJA	MASTER
0100908110507	10401	200V - 750V	2	16

Multímetro Digital



- Permite hacer mediciones de corriente alterna y continua, medir amperaje y revisar fluido de corriente dentro de una instalación.

ESPECIFICACIONES
 DCV: 200mV - 1000V
 ACV: 2V - 750V
 DCA: 20mA - 10A
 ACA: 20mA - 10A
 Resistencia: 200 Ohm - 200 MOhm
 Capacitancia: 2nF - 2mF
 Frecuencia: 100Hz - 200KHz
 Temperatura de trabajo: -20°C - 1000°C



CÓDIGO	DESCRIPCIÓN	CAJA	MASTER
1700106170046	Profesional	1	40

Multímetro Digital



- Instrumento de medición con cuerpo de ABS.
- Escala de circuito integrado con convertidor (alterna / directa) doble integrado como centro y protección contra sobrecargas.
- Funciones: Prueba de diodo, continuidad audible, retención de datos (HOLD), true RMS y apagado automático (APO).
- Uso general.



ESPECIFICACIONES
 Tensión: CC200 mV - 1,000 V
 Tensión: CA2V - 750 V
 Corriente: CC2 mA- 20A
 Corriente: CA200 mA- 20A
 Resistencia: 200 Ω - 200 MΩ
 Temperatura: (°C)-40° C a 1,000° C
 Capacitancia: 20 nF - 20 mF
 Frecuencia: 0 - 60 MHz
 Longitud: 171 mm
 Peso: 415 g

CÓDIGO	TRUPER	DESCRIPCIÓN	MEDIDA	CAJA	MASTER
0100908110508	10402	Profesional	2V - 750V	2	8

Multímetro Digital



- Instrumento de medición con cuerpo de ABS.
- Escala de circuito integrado con convertidor (alterna / directa) doble integrado como centro y protección contra sobrecargas.
- Funciones: Prueba de diodo, continuidad audible, retención de datos (HOLD), true RMS y apagado automático (APO).
- Uso automatiz.



ESPECIFICACIONES
 Tensión: CC 200 mV - 1,000 V
 Tensión: CA 200 V - 750 V
 Corriente: CC200 mA-20A
 Corriente: CA200 mA-20A
 Resistencia: 200 Ω - 20 MΩ
 Temp: (°C)-40° C a 1,000° C
 Ángulo contacto de platinos: 4 Cyl / 6 Cyl / 8 Cyl
 Tacómetro: 4 Cyl / 6 Cyl / 8 Cyl
 Capacitancia: 20 nF- 20 mF
 Frecuencia: 0-60 MHz

CÓDIGO	TRUPER	MEDIDA	CAJA	MASTER
0100908110509	10403	200V - 750V	2	8

Pinza Amperimétrica



- Sistema de auto apagado
- Permite realizar mediciones de corriente alterna continua, medir amperaje y revisar flujo de corriente.
- Ideal para medición de circuitos sin necesidad de desconectarlo.



Especificaciones:
 DCV: 400mV - 1000V
 ACV: 4V - 750V
 ACA: 6A - 1000A
 Resistencia: 600 Ohm - 60 Mohm
 Capacitancia: 60nF - 6mF
 Frecuencia: 10Hz - 60MHz
 Temperatura -20°C - 1000°C

CÓDIGO	DESCRIPCIÓN	CAJA	MASTER
1700106200939	Profesional	1	40

Pinza Amperimétrica



- Instrumento de medición con cuerpo de ABS.
- Corriente (CA) 60 A - 1,000 A.
- Funciones: Prueba de diodo, continuidad audible, retención de datos (HOLD), true RMS, apagado automático (APO) y rango automático.
- Uso profesional.



Especificaciones:
 Tensión: CC600 mV - 1,000 V
 Tensión: CA600 mV - 750 V
 Corriente: CA 60A - 1,000A
 Resistencia: 600 Ω - 60 MΩ
 Capacitancia: 60 nF - 20 mF
 Temperatura: (°C)-40° C a 1,370° C
 Peso: 300 g

CÓDIGO	TRUPER	MEDIDA	CAJA	MASTER
0100908110510	10404	600V - 750V	2	8

Pistola Eléctrica



- Aplicación sobre cartón, plástico, tela o madera laminada.
- Utiliza barras de silicona de 7.2 mm.
- Junta con borde metálico.
- Potencia de 15W.



CÓDIGO	DESCRIPCIÓN	CAPACIDAD	CAJA	MASTER
1400108140509	Para Silicona	15W x 50 - 60 Hz	24	48

Pistola de Silicona



- Ideal para aplicación de siliconas, pegamentos o selladores
- Cuenta con resorte tensor y barra de impulso.



CÓDIGO	DESCRIPCIÓN	CAJA	MASTER
1400108140212	Tipo Esqueleto	20	40

Pistola de Silicona



- Ideal para aplicación de siliconas, pegamentos o selladores.
- Cuenta con resorte tensor y barra de impulso.
- Aplicación suave que reduce la fatiga.



CÓDIGO	DESCRIPCIÓN	MASTER
1700106200691	Tipo Esqueleto	40

Pistola de Silicona



- Fabricada en lamina de acero.
- Sistema de barra lisa.
- Ideal para aplicación de siliconas, pegamentos y selladores de medida estándar.



CÓDIGO	DESCRIPCIÓN	INNER	MASTER
1700106200686	Lisa	4	16

Pistola de Silicona

PRETUL®

- Fabricada en lámina de acero.
- Para cartuchos tamaño estándar y aplicaciones de selladores de silicona.



CÓDIGO	TRUPER	DESCRIPCIÓN	CAJA	MASTER
0100908010085	22800	Lisa	6	36
0100908010324	22801	Con Cremallera	6	36

Pistola de Silicona

TRUPER®

- Émbolo de espiga de acero con sección hexagonal de acero.
- Para cartuchos tamaño estándar y aplicaciones de selladores de silicona.



CÓDIGO	TRUPER	DESCRIPCIÓN	CAJA	MASTER
0100908010796	17550	Tipo Esqueleto	12	36

Pistola de Silicona

TRUPER®

- Doble varilla de empuje y medición.
- Muela robusta de acero para asegurar el trinquete.
- Para cartuchos tamaño estándar y aplicaciones de selladores de silicona.



CÓDIGO	TRUPER	DESCRIPCIÓN	CAJA	MASTER
0100908010092	17558	Reforzada Profesional	4	16

Pistola Para Sellador

C&A

- Ideal para aplicación de selladores de poliuretano en presentación de 600 mL.
- Con resorte tensor y barra de impulso.



CÓDIGO	DESCRIPCIÓN	MASTER
1400108140609	Para Salchicha	20

Pistola Eléctrica

C&A

- Adecuado para soldadura electrónica.
- Cuenta con 2 niveles 30W y 100W.
- Luz indicadora de funcionamiento.



CÓDIGO	DESCRIPCIÓN	CAJA	MASTER
1400108140508	Para Soldar	1	100

Cautín

C&A

- Adecuado para trabajos de soldadura electrónica.
- Mango de madera y punta reemplazable.



CÓDIGO	CAPACIDAD	CAJA	MASTER
1400108140366	30W	1	100
1400108140367	60W	1	100

Porta Electrodo

C&A

- De gran resistencia al calor.
- Cuerpo fabricado en fibra de vidrio.
- Resorte en acero templado.
- Permite trabajar con soldaduras de 3/32", 1/8" y 5/32".



CÓDIGO	DESCRIPCIÓN	CAJA	MASTER
1400108140134	600 Amp	1	40

Porta Electrodo

C&A PRO

- De gran resistencia al calor.
- Cuerpo fabricado en fibra de vidrio y resorte en acero templado.
- Resorte en acero templado.
- Permite trabajar con soldaduras de 3/32", 1/8" y 5/32".



CÓDIGO	DESCRIPCIÓN	MASTER
1700106140510	500 Amp	50

Porta Electrodo



- Poliéster con recubrimiento de fibra de vidrio resistente a temperaturas elevadas.
- Mordazas de latón para una excelente conductividad eléctrica y mayor tiempo de vida.
- Opresores para sujetar el cable.



CÓDIGO	TRUPER	CAPACIDAD	CAJA	MASTER
0100908010545	14232	300 A	4	16
0100908010547	14233	500 A	4	16

Tenaza Tierra



- Cuerpo fabricado en acero galvanizado.
- Con resorte de acero templado.
- Resistente a temperaturas.



CÓDIGO	CAPACIDAD	CAJA	MASTER
1400108140390	300 A	1	50
1400108140391	500 A	1	50

Tenaza Tierra



- Lámina de acero galvanizada para mayor resistencia a la corrosión.
- Conexión y mordazas cobrizadas.
- Resorte de alta presión para un agarre firme de la pieza de trabajo.
- Puente de cobre entre mordazas para una mejor conductividad eléctrica.
- Mangos cómodos para mayor fuerza de agarre.



CÓDIGO	TRUPER	CAPACIDAD	CAJA	MASTER
0100908200332	14234	300 A	4	16
0100908010124	14235	500 A	4	16

Balanza Electrónica

NUEVO



- Cuerpo de ABS y cubierta de poliestireno.
- Emplea 2 pilas de carbón-zinc tipo AAA.
- Display LCD con luz de fondo verde para mayor visibilidad.
- Función TARA (peso neto sin recipiente) y conteo de piezas.
- Apagado automático.



CÓDIGO	TRUPER	DESCRIPCIÓN	CAJA	MASTER
0100908201159	100786	500 Gr.	4	96

Balanza Electrónica

NUEVO



- Cuerpo de ABS y cubierta de poliestireno.
- Emplea 2 pilas de carbón-zinc tipo AAA.
- Display LCD con luz de fondo azul para mayor visibilidad.
- Función TARA (peso neto sin recipiente) y conteo de piezas.
- Apagado automático.



CÓDIGO	TRUPER	DESCRIPCIÓN	CAJA	MASTER
0100908201161	102316	500 Gr.	2	30

Balanza Electrónica

NUEVO



- Charola desmontable de acero inoxidable.
- Batería recargable de Ion de litio.
- Emplea 2 pilas de carbón-zinc tipo AAA.
- Display LCD con luz de fondo verde + para mayor visibilidad.
- Función TARA (peso neto sin recipiente) y conteo de piezas.



CÓDIGO	TRUPER	DESCRIPCIÓN	CAJA	MASTER
0100908201160	102317	3 Kg.	2	12

Balanza Electrónica

NUEVO



- Cuerpo y plato de ABS.
- Emplea 2 pilas de carbón-zinc tipo AAA.
- Display LCD de lectura fácil.
- Función TARA (peso neto sin recipiente).
- Indicador de sobrepeso y batería baja.



CÓDIGO	TRUPER	DESCRIPCIÓN	CAJA	MASTER
0100908201162	15161	5 Kg.	2	24

Calibrador Analógico

NUEVO



- Fabricado en acero inoxidable.
- Perilla de fijación.
- Permite medir diámetros internos y externos.
- Varilla para medición de profundidad.



CÓDIGO	MEDIDA	INNER	MASTER
1400108200947	6"	10	50

Calibrador Analógico



- Fabricado en acero inoxidable.
- Perilla de fijación.
- Control de ajuste manual.



CÓDIGO	TRUPER	MEDIDA	CAJA	MASTER
0100908010949	14394	6"	2	10

Calibrador Digital



- Fabricado en acero inoxidable.
- Pantalla display para fácil lectura.
- Protección contra polvo y salpicaduras de agua.
- Perilla de fijación.
- Permite medir diámetros internos y externos.
- Varilla para medición de profundidad.
- Incluye pila.



CÓDIGO	MEDIDA	INNER	MASTER
1700106200948	6"	10	50

Calibrador Digital



- Cuerpo de acero inoxidable.
- Protección contra polvo y salpicaduras de agua.
- Pantalla de display más grande y lectura en milímetros, pulgadas y fracción de pulgada.
- Emplea 1 pila CR2032.
- Para medir diámetros externos, internos y profundidades.



CÓDIGO	TRUPER	MEDIDA	CAJA	MASTER
0100908010947	14388	6"	2	10

Wincha



- Cintas con cubierta de laca que evitan rayaduras y desgaste de la impresión.
- Cuerpos fabricados en ABS de alto impacto.
- Clips metálicos para fijarlos al cinturón.
- Correas para colgar.
- Mecanismos de bloqueo para un mayor control y mayor duración de las cintas.



CÓDIGO	TRUPER	MEDIDA	CAJA	MASTER
0100908010065	21605	3 m	6	144
0100908010067	21606	5 m	6	72
0100908200384	21603	8 m	6	72

Wincha



- Carcasa fabricada en ABS de alto impacto.
- Cinta metálica flexible cubierta con laca, evita rayaduras y desgaste de la impresión.
- Clip que facilita la colocación en el cinturón.
- Correas para colgar.
- Colores variados: Amarillo, azul y rojo.



CÓDIGO	TRUPER	MEDIDA	CAJA	MASTER
0100908200487	21607	3 m	24	144
0100908200488	21608	5 m	12	72
0100908200489	21625	8 m	6	48

Wincha



- Fabricada en ABS, caucho y cinta de metal.
- Cuenta con lectura milimétrica y en pulgadas.
- Cuenta con botón de bloqueo y desbloqueo.



CÓDIGO	DESCRIPCIÓN	MEDIDA	CAJA	MASTER
1400108140192	Contra Impacto	3 m x 16 mm	12	120
1400108140193	Contra Impacto	5 m x 19 mm	12	120
1400108140495	Contra Impacto	8 m x 25 mm	6	60

Wincha Reforzada



- Fabricada en ABS, resistente a golpes y caídas.
- Wincha reforzada con revestimiento de caucho anti-impacto.
- Cuenta con lectura milimétrica y en pulgadas.
- Cuenta con botón de bloqueo y desbloqueo.



CÓDIGO	DESCRIPCIÓN	MEDIDA	CAJA	MASTER
1700106140512	Contra Impacto	5 m x 19 mm	12	120
1700106140513	Contra Impacto	8 m x 25 mm	6	60

Wincha Contra Impacto



- Diseño compacto con grip para máxima comodidad, resistente a impactos.
- Cinta impresa por ambos lados recubierta de laca para máxima duración de la graduación.
- Gancho doble que facilita la medición por ambos lados.



CÓDIGO	TRUPER	MEDIDA	CAJA	MASTER
0100908200576	12772	5 m x 19 mm	6	72
0100908200577	12774	8 m x 25 mm	6	48

Wincha Auto-Lock



- Carcasa de ABS y cubierta de TPR resistente a impactos.
- Cintas impresas por ambos lados recubierta de laca para máxima duración.
- Ganchos dobles que facilitan la medición por ambos lados (excepto FA-3M).
- Mecanismo de bloqueo para un mayor control y mayor duración de la cinta.
- Correa de tela para colgar.



CÓDIGO	TRUPER	DESCRIPCIÓN	MEDIDA	CAJA	MASTER
0100908200052	10747	Contra Impacto	5 m	6	72
0100908200053	10749	Contra Impacto	8 m	6	48

Wincha Gripper



- Carcasa de ABS y cubierta de TPR resistente a impactos.
- Cintas anchas que permiten mayor extensión, impresas por ambos lados recubiertas de laca para máxima duración.
- Ganchos dobles que facilitan la medición por ambos lados.
- Correas de tela para colgar.
- Producto mejorado números grandes, graduación horizontal y vertical de fácil lectura.



CÓDIGO	TRUPER	DESCRIPCIÓN	MEDIDA	CAJA	MASTER
0100908110882	14577	Contra Impacto	3 m	6	144
0100908110883	14578	Contra Impacto	5 m	6	72
0100908110884	14579	Contra Impacto	8 m	3	48
0100908200391	14582	Contra Impacto	10 m	3	36

Wincha Fibra de Vidrio



- Cubierta de PVC anti-impacto.
- 3X mayor velocidad de rebobinado.
- Cinta impresa por ambos lados.
- Asa desmontable incluida.



CÓDIGO	TRUPER	DESCRIPCIÓN	MEDIDA	CAJA	MASTER
0100908010150	12639	Anti-impacto	30 m	3	24
0100908010152	12640	Anti-impacto	50 m	3	24

Wincha Fibra de Vidrio



- Cuerpo fabricado en ABS.
- Mango de PVC ergonómico.
- Cinta impresa ambos lados (milímetros y pulgadas), resistente al desgaste.
- Cuenta con sistema de bloqueo y desbloqueo.
- Ideal para medir espacios amplios.
- Cuenta con manija retráctil para facilitar su uso.



CÓDIGO	DESCRIPCIÓN	MEDIDA	CAJA	MASTER
1400108140514	Tipo Cruceta	30 m	1	20
1400108140515	Tipo Cruceta	50 m	1	20

Wincha Fibra de Vidrio



- Cintas de fibra de vidrio recubiertas de PVC que permite que puedan mojarse y limpiarse fácilmente.
- Mangos ergonómicos con cubiertas de goma para un agarre seguro.
- Cuerpos fabricados en ABS durables y resistentes a impactos.
- Ideales para construcción, ingeniería civil y topografía.



CÓDIGO	TRUPER	DESCRIPCIÓN	MEDIDA	CAJA	MASTER
0100908010182	12647	Tipo Cruceta	50 m	2	10
0100908010184	12645	Tipo Cruceta	100 m	2	10

Wincha Metálica



- Cintas de acero revestidas con polímero para mayor duración.
- Mangos ergonómicos con cubiertas de TPR anti-impactos.
- Cuerpos fabricados en aleación de aluminio
- Marcas de fácil lectura.
- Para uso en construcción, ingeniería civil, etcétera.



CÓDIGO	TRUPER	DESCRIPCIÓN	MEDIDA	CAJA	MASTER
0100908200336	12648	Tipo Cruceta	30 m	2	20
0100908010498	12649	Tipo Cruceta	50 m	2	20

Escalera Plegable



- Fabricadas en tubo de acero.
- Peldaños y tacones antiderrapantes para mayor seguridad.
- Fácil almacenamiento y transporte.
- Ideal para uso casero.



CÓDIGO	CAPACIDAD	PASOS	ALTURA	CAJA	MASTER
1400108200611	150 kg	3	1.06 m	1	4
1400108200612	150 kg	4	1.29 m	1	3

Escalera Tipo Tijera



- Fabricada de aluminio.
- Bandeja multipropósito para colocar balde de pintura o caja de herramientas.
- Tacones antiderrapantes.
- Ideal para trabajos de pintura o reparaciones en general.



CÓDIGO	CAPACIDAD	PASOS	ALTURA	MASTER
1700106200606	175 kg	5	1.7 m	1
1700106200607	175 kg	6	2 m	1
1700106200608	175 kg	7	2.3 m	1

Escalera Tipo Tijera

- Estructura de aluminio.
- Peldaños antiderrapantes 2 3/4" (7 cm).
- Separadores externos para mayor estabilidad.
- Bandeja retráctil.
- Doble refuerzo en peldaños inferiores para mayor resistencia.



CÓDIGO	TRUPER	CAPACIDAD	PASOS	ALTURA	ALCANCE MÁX.	MASTER
0100908200238	16742	150 kg	4	1.50 m	2.70 m	1

Escalera Tipo Tijera

- Estructura de aluminio.
- Peldaños planos antiderrapantes 3" (8 cm).
- Doble refuerzo en peldaños inferiores para mayor resistencia.
- Separadores externos para mayor estabilidad.
- Bandeja retráctil.



CÓDIGO	TRUPER	CAPACIDAD	PASOS	ALTURA	ALCANCE MÁX.	MASTER
0100908200426	10335	175 kg	5	1.80 m	3 m	1
0100908200239	16744	175 kg	6	2.10 m	3.40 m	1
0100908200427	10337	175 kg	7	2.40 m	3.70 m	1

Escalera de Extensión

- Fabricada en aluminio.
- Sistema de seguros para ajustar la elevación necesitada.
- Fácil de almacenar y transportar.



CÓDIGO	CAPACIDAD	PASOS	ALTURA	MASTER
1700106200610	175 kg	13	3.8 m	1

Escalera Telescópica

- Fabricada en aluminio.
- Peldaños antiderrapantes en forma "D".
- Doble seguro de gravedad de cierre rápido.
- Sistema de polea y cuerda.
- Alcance máximo para una persona de 1.68 m de estatura.



CÓDIGO	TRUPER	CAPACIDAD	PASOS	ALTURA	ALCANCE MÁX.	MASTER
0100908200372	16026	8.5 kg	16	3.80 m	5.10 m	1

Escalera Multiposición

- Fabricada en aluminio y acero.
- Adaptable a diferentes espacios.
- Uso versátil, se adapta en función a la posición en que se coloca.
- Fácil de almacenar y transportar.



CÓDIGO	CAPACIDAD	PASOS	ALTURA	ALTURA PUENTE	ALTURA TIJERA	MASTER
1700106200609	150 kg	4x4	4.58 m	1.20 m	2.26 m	1

Carro de Carga

- Cuerpo robusto de aluminio 30% más ligero que su equivalente en acero.
- Ruedas impenchables de poliuretano con rin de acero 10", gran resistencia al desgaste con suave rodamiento.
- Soportes para subir cargas pesadas por escaleras y banquetas.
- Base abatible que brinda mayor estabilidad para cargas más grandes.
- Fácil de maniobrar.



CÓDIGO	DESCRIPCIÓN	CARGA MÁX	MASTER
0100908201170	Extensible	250 Kg	1

Carro de Carga

- Cuerpo robusto de aluminio 30% más ligero que su equivalente en acero y resistente a la corrosión.
- Ruedas impenchables de poliuretano con rin de acero 10", gran resistencia al desgaste con suave rodamiento.
- 3 en 1. Fácil conversión, 2 ruedas, 4 ruedas y asistido.
- Se convierte fácilmente de posición vertical a horizontal sin uso de herramientas o tornillos.
- Ideal para mover objetos pesados o muy grandes.



CÓDIGO	DESCRIPCIÓN	CARGA MÁX	MASTER
0100908201169	Convertible	350 Kg	1

Broquero

- Firme sujeción de accesorios con mordazas.
- Funciona para la mayoría de los taladros y rotomartillos comerciales de 1/2".
- Para trabajos con y sin percusión.
- Cuerpo de nylon.



CÓDIGO	TRUPER	DESCRIPCIÓN	MEDIDA	CAJA	MASTER
0100908010882	24022	Sin Llave	1/2" x 1.5 - 13 mm	2	12

Broquero



- Firme sujeción de accesorios con mordazas y óptimo ajuste con llave para un mejor apriete.
- Mayor vida útil por sus mordazas y llave de acero.
- Funciona para la mayoría de los taladros y rotomartillos comerciales de 1/2".
- Para trabajos con y sin percusión.
- Compatible con adaptadores SDS plus modelo ADAP-PLUS marca Truper.



CÓDIGO	TRUPER	DESCRIPCIÓN	MEDIDA	CAJA	MASTER
0100908010848	16478	Con Llave	½" x 1.5 - 13 mm	6	24

Llave Chuck



- Fabricada en acero al carbono.
- Funciona para la mayoría de los taladros y rotomartillos comerciales de 1/2".



CÓDIGO	MEDIDA	CAJA	MASTER
1400108140507	1/2"	1	500

Llave Chuck



- Fabricada en acero para una mayor durabilidad.
- Acabado en cromo para evitar la oxidación.
- Funciona para la mayoría de los taladros y rotomartillos comerciales de 1/2".



CÓDIGO	TRUPER	MEDIDA	CAJA	MASTER
0100908010850	16560	1/2"	6	24

Llave Plomero



- Cuerpo de acero cromado resistente a la corrosión.
- Mordaza dentada auto-ajustable hasta 90°, activada por resorte, para máxima presión que evita el deslizamiento.
- Ideal para espacios reducidos y trabajo con una sola mano.



CÓDIGO	TRUPER	MEDIDA	CAJA	MASTER
0100908010295	12874	12"	6	24

Destapacaños



- Guía de acero al carbono.
- Para tuberías sencillas domésticas hasta 1 1/2" (40 mm).



CÓDIGO	DESCRIPCIÓN	MEDIDA	MASTER
1400108200920	Guía de Acero	4.5 m	20
1400108200921	Guía de Acero	7.6 m	15

Destapacaños



- Guía de acero al carbono con embobinado compacto en tambor, que evita deformaciones por torsión y facilita el desplazamiento.
- Punta espiral.
- Seguro de liberación rápida.
- Desazolva tuberías de lavabo, fregadero, lavaplatos, tinas, regaderas y W.C.



CÓDIGO	TRUPER	DESCRIPCIÓN	MEDIDA	CAJA	MASTER
0100908110762	22880	Cable de Acero	4.5 m	4	12
0100908110767	22881	Cable de Acero	7.6 m	4	12

Caja Para Herramientas Con Compartimientos



- Fabricada en polipropileno.
- Compartimentos superiores para almacenar piezas pequeñas.
- Manija con diseño ergonómico.



CÓDIGO	TRUPER	MEDIDA	MASTER
0100908200771	11141	16"	2
0100908200772	11143	19"	2
0100908200773	11145	22"	1

Caja Para Herramientas Industrial



- Fabricada en polipropileno.
- Broches metálicos con orificios para candados.
- Manija con diseño ergonómico.
- Calidad industrial.



CÓDIGO	TRUPER	MEDIDA	MASTER
0100908200774	19656	17"	2
0100908200775	10380	20"	2
0100908200776	11506	23"	2
0100908200777	19882	26"	1

Caja Para Herramientas Con Ruedas



- Fabricada en polipropileno.
- Broche y asa metálicos.
- Ranura en "V" para soporte en corte de materiales.
- Ruedas grandes para facilitar el transporte.



CÓDIGO	TRUPER	MEDIDA	MASTER
0100908200778	10902	23"x17"	1

Organizador de Plástico

NUEVO



- Marco de ABS resistente de impactos.
- Compartimentos de polipropileno traslúcido que permite ver el contenido, con asa para fácil apertura.
- 16 separadores para dividir los compartimentos, ubicados al reverso del organizador.
- Ranuras para montarse en pared y rieles que permiten apilar un organizador sobre otro.



CÓDIGO	TRUPER	DESCRIPCIÓN	MASTER
0100908201203	102642	44 Compartimentos	1

Organizador de Plástico

NUEVO



- Marco de ABS resistente de impactos.
- Compartimentos de polipropileno traslúcido que permite ver el contenido, con asa para fácil apertura.
- 16 separadores para dividir los compartimentos, ubicados al reverso del organizador.
- Ranuras para montarse en pared y rieles que permiten apilar un organizador sobre otro.



CÓDIGO	TRUPER	DESCRIPCIÓN	MASTER
0100908201204	10895	64 Compartimentos	1


Manguera Premium



- Manguera de gran flexibilidad.
- Fabricada con doble capa de compuestos de PVC.
- Ideal para cocinas de uso doméstico con GLP.



CÓDIGO	DESCRIPCIÓN	COLOR	MEDIDA	MASTER
1560103156023	GLP	Naranja	3/8" x 100 m	24



Consumibles

Escobilla de Acero



- Para trabajos de limpieza, retiro de óxido y pintura en estructuras de metal.



CÓDIGO	MEDIDA	CAJA	MASTER
1400104140540	3 x 14	12	120
1400104140541	4 x 14	12	120

Cepillo de Alambre



- Cerdas de acero al carbono y mango de polipropileno.
- Remueve pintura vieja, óxido, hollín.
- Para limpiar superficies de concreto metal y madera.
- Cerda expuesta: 3.2 cm.
- Alambres por pincel: 28.
- Calibre: 0.35 mm.



CÓDIGO	TRUPER	MEDIDA	CAJA	MASTER
0100904200558	11553	30 cm x 2 cm	6	36

Cepillo de Alambre



- Cerdas de acero al carbono y mango ergonómico de polipropileno.
- Remueve pintura vieja, óxido, hollín.
- Para limpiar superficies de concreto metal y madera.
- Cerda expuesta: 3.2 cm.
- Alambres por pincel: 28.
- Calibre: 0.35 mm.



CÓDIGO	TRUPER	MEDIDA	CAJA	MASTER
0100904200559	11559	29 cm x 3 cm	12	72

Cepillo de Fierro



- Cerdas de acero latonado (anti-chispa).
- Para trabajar en cobre, plástico, plomo, aluminio y acero.
- Para aplicaciones de reducción de estática.



CÓDIGO	TRUPER	MEDIDA	MASTER
0100908010921	11540	6	36

Escobilla Circular



- Fabricada en acero latonado (anti-chispa).
- Acabado semifino.
- Zanco 1/4".
- Para pulir y quitar residuos de pintura.
- Ideal para usarse con taladros.



CÓDIGO	TRUPER	MEDIDA	CAJA	MASTER
0100904010271	11569	2"	6	72
0100904010273	11570	3"	6	36
0100904010275	11590	4"	6	36

Escobilla Circular

NUEVO



- Alambre ondulado de acero al carbono.
- Ideal para limpieza de superficies.
- Incluye juego de adaptadores reductores.
- Para uso en esmeriles de banco.



CÓDIGO	DESCRIPCIÓN	MEDIDA	CAJA	MASTER
1400104200943	Ondulado	6" x 3/4"	8	32
1400104200944	Ondulado	6" x 13/16"	8	32

Escobilla Circular



- Alambres ondulados de acero al carbono.
- Acabado semifino.
- Para limpieza de superficies.
- Para esmeriles de banco.
- Mayor flexibilidad.



CÓDIGO	TRUPER	DESCRIPCIÓN	MEDIDA	CAJA	MASTER
0100904010267	11520	Ondulado	6" x 3/4"	4	16
0100904010096	11523	Ondulado	6" x 13/16"	4	16

Escobilla Copa



- Aplicación solo con esmeriles de 7" y 9".
- Permite retirar óxido, pintura y limpiar estructuras de metal.



CÓDIGO	TRUPER	MEDIDA	CAJA	MASTER
1400104140344	Trenzada	3"	1	50
1400104140345	Trenzada	4"	1	40

Escobilla Copa



- Fabricada en acero latonado (anti-chispa).
- Acabado semifino.
- Zanco 1/4".
- Para limpieza en lugares de difícil acceso y remover pintura.
- Ideal para usarse con taladros.



CÓDIGO	TRUPER	MEDIDA	CAJA	MASTER
0100904010100	11593	3/4"	6	72
0100904110581	11595	1"	6	72
0100904010279	11572	2 3/4"	6	72

Juego de Escobillas Carda



- Cardas fabricadas en acero latonado (anti-chispa).
- Acabado semifino.
- Rueda flap grano 60.
- Ideal para metal y madera.



CONTENIDO
 Carda circular para metal diámetro 3"
 Carda de copa para metal 2"
 Carda de copa miniatura para metal 3/4"
 Rueda flap para madera 3"

CÓDIGO	TRUPER	CONTENIDO	CAJA	MASTER
0100904200516	11577	4 Pzas.	6	36

Hoja Sierra Bimetal



- Segueta bimetalúca de alta calidad, su excelente rendimiento las hace destacar en el mercado, garantizando durabilidad, precisión y eficacia en cada corte.
- 3X mayor durabilidad y flexibilidad que las de acero de alta velocidad (HSS).
- Compatible con los arcos para segueta de las marcas más comunes del mercado.
- Para cortar madera, acero, tubos de aluminio, cobre PVC y otros materiales duros.
- Cortes más rápidos.



CÓDIGO	TRUPER	MEDIDA	CAJA	MASTER
0100904200407	18100	12" x 18 DPP	50	1000
0100904200586	18101	12" x 24 DPP	50	1000

Lima Plana



- La lima bastarda tiene dientes grandes que sirven para dar un mayor desbaste. Para uso en más de 0.5 mm de espesor.
- Picado doble para desbaste rápido.
- Superficies planas y esquinas.
- Ahusadas en anchura y espesor.



CÓDIGO	TRUPER	DESCRIPCIÓN	MEDIDA	CAJA	MASTER
0100904110846	15144	Bastarda Sin Mango	10"	6	60
0100904110338	15146	Bastarda Sin Mango	12"	6	60

Lima Redonda



- Corte bastardo para desbaste rápido.
- Para dar forma a orificios o curvas.



CÓDIGO	TRUPER	DESCRIPCIÓN	MEDIDA	CAJA	MASTER
0100904110345	15191	Bastarda Sin Mango	10"	6	60
0100904110346	15193	Bastarda Sin Mango	12"	6	60

Lima Plana



- La lima bastarda tiene dientes grandes que sirven para dar un mayor desbaste. Para uso en más de 0.5 mm de espesor.
- Ahusadas en anchura y espesor.
- Para superficies planas y ángulos internos mayores a 60°.
- Limado y acabados de metales.
- Picado doble para desbaste rápido.



CÓDIGO	TRUPER	DESCRIPCIÓN	MEDIDA	CAJA	MASTER
0100904200380	15311	Bastarda Con Mango	8"	6	36

Lima Media Caña



- La lima bastarda tiene dientes grandes que sirven para dar un mayor desbaste. Para uso en más de 0.5 mm de espesor.
- Ahusadas en anchura y espesor.
- Para desbaste en superficies planas y cóncavas.
- Picado doble para desbaste rápido.
- Superficies curvadas, planas y esquinas.



CÓDIGO	TRUPER	DESCRIPCIÓN	MEDIDA	CAJA	MASTER
0100904200379	15318	Caña Bastarda Con Mango	8"	6	36

Lima Redonda



- Para dar forma a orificios o curvas.
- Picado doble para desbaste rápido.
- Para superficies cóncavas de poco radio y agujeros.



CÓDIGO	TRUPER	DESCRIPCIÓN	MEDIDA	CAJA	MASTER
0100904200381	15316	Con Mango	8"	6	36

Lima Escofina



- La lima bastarda tiene dientes grandes que sirven para dar un mayor desbaste. Para uso en más de 0.5 mm de espesor.
- Ahusadas en anchura y espesor.
- Para desbastar madera.
- Superficies curvadas, planas y esquinas.



CÓDIGO	TRUPER	DESCRIPCIÓN	MEDIDA	CAJA	MASTER
0100904200378	15321	Media Caña Con Mango	8"	6	36

Lima Triangular



- La lima bastarda tiene dientes grandes que sirven para dar un mayor desbaste. Para uso en más de 0.5 mm de espesor.
- Mayor durabilidad de afilado.
- Perfil de bordes paralelos para mayor abrasión.
- Para superficies planas y ángulos internos mayores a 60°.
- Despalme y afilado de herramientas agrícolas.



CÓDIGO	TRUPER	DESCRIPCIÓN	MEDIDA	CAJA	MASTER
0100904200382	15308	Pesada Con Mango	8"	6	36

Lima Triángulo



- Mayor durabilidad de afilado.
- Perfil de bordes paralelos para mayor abrasión.
- Para superficies planas y ángulos internos mayores a 60°.
- Lima bastarda para despalme y afilado de herramientas agrícolas.
- Mango de polipropileno ergonómico con tope para mayor control.



CÓDIGO	TRUPER	DESCRIPCIÓN	MEDIDA	CAJA	MASTER
0100904200433	19680	Pesada Con Mango	7"	6	54
0100904200220	19681	Pesada Con Mango	8"	6	54

Chispero Oxicorte



- Fabricado en acero.
- Cazuela niquelada y mango cromado que proporcionan mayor resistencia a la corrosión.
- Encendido fácil y rápido.
- Ideal para soldadura de gas.



CÓDIGO	TRUPER	MEDIDA	MASTER
0100904200262	19271	6	36

Electrodo de Soldadura



- Ideal para trabajo en acero al carbono, planchas de metal y tuberías.
- Revestido en celulosa para máximo resultado.
- Permite trabajar con corriente alterna o continua.
- Arco de soldadura estable.
- Genera poco chisporroteo y escoria.
- Embolsados en paquetes de 1 kg.



CÓDIGO	TIPO	MEDIDA	AMPARAJE	CAJA	MASTER
1700201200933	NUEVO E6011	3/32"	40 - 80 A	5	20
1700201170018	E6011	1/8"	80 - 130 A	5	20

Electrodo de Soldadura

NUEVO



- Ideal para trabajo y reparaciones de maquinaria y estructuras pesadas.
- Bajo en hidrógeno reduce el riesgo de agrietamiento.
- Permite trabajar con corriente alterna o continua.
- Arco de soldadura estable.
- Embolsados en paquetes de 1 kg.



CÓDIGO	TIPO	MEDIDA	AMPARAJE	CAJA	MASTER
1700201200932	E7018	1/8"	110 - 165 A	5	20

HERRAMIENTAS NEUMÁTICAS Y ELÉCTRICAS



 **TRUPER®** **PRETUL®**

INGCO *makita®*





Herramientas Neumáticas

Compresora Horizontal

- Motor fabricado con bobinas de cobre.
- Voltaje 220V.
- Frecuencia 60 Hz.
- Velocidad 3,400 RPM.
- Presión máxima: 116 psi.



CÓDIGO	CAPACIDAD	POTENCIA	CONSUMO	CAJA
1700202170080	20 L	2.5HP MAX / 1.5HP EN USO	6 A	1
1700202170081	40 L	2.5HP MAX / 1.5 HP EN USO	6 A	1

Clavadora Neumática



- Sistema de liberación de cambio rápido.
- Utiliza clavos de 3/8", 5/8", 3/4", 1", 1 3/16", 1 1/4", 1 3/8", 1 5/8", 1 3/4" y 2".
- Presión de trabajo 75 - 110 psi.
- Válvula móvil para direccionar la salida de aire.
- Carcasa de aluminio y mango ergonómico para mayor comodidad del operador.
- Capacidad de cartucho para 100 clavos.
- Seguro de contacto plástico.
- Incluye estuche.



CÓDIGO	TRUPER	CALIBRE	CAJA	MASTER
0101004200560	13180	18	1	5



Herramientas Eléctricas

Soldador Inverter

- Voltaje: 220V - 240V ~ 50/60 Hz.
- Corriente: 15 - 160 A.
- Ciclo de trabajo: 160 A @ 30%.
- Voltaje sin carga: 81V.
- Diámetro de electrodo: 1.6 - 3.2 mm.
- Pantalla LED.
- Incluye 1 portaelectrodo, 1 tenaza a tierra, 1 cepillo, 1 casco para soldar y 1 correa portátil.
- Empaque en caja.



NUEVO **INGCO**

CÓDIGO	INGCO	DESCRIPCIÓN	VOLTAJE	CAJA	MASTER
1830103183054	ING-MMA16049	Eléctrico	15 - 160A	1	4

Combo Taladro Percutor + Esmeril Angular

NUEVO **INGCO**

- Voltaje: 20V

- Taladro Percutor:
- Velocidad sin carga: 0-500/0-2000 RPM.
 - Máxima tasa de impacto: 30,000 BPM.
 - Torque máximo: 66 Nm.
 - Capacidad del portabrocas: 13mm.
 - Incluye accesorios

- Esmeril Angular:
- Velocidad sin carga: 3,000/6,000/9,000 RPM.
 - Diámetro del disco: 115 mm.
 - Incluye 2 baterías 4.0 Ah y 1 cargador
 - Empaque en maletín plástico.



CÓDIGO	INGCO	DESCRIPCIÓN	VOLTAJE	CAJA	MASTER
1830103201140	CIDL1206681 + CAGLI212025	Inalámbrico	20V	1	2

Combo Taladro Percutor + Llave de Impacto

- Voltaje: 20V

Taladro Percutor:

- Velocidad sin carga: 0-500/0-2000 RPM.
- Máxima tasa de impacto: 30,000 BPM.
- Torque máximo: 66 Nm.
- Capacidad del portabrocas: 13mm.
- Incluye accesorios

Llave de Impacto:

- Velocidad sin carga: 0-1,800/0-2,000/0-2,400 RPM.
- Tasa de impacto: 0-2,200/0-2,600/0-3,000 BPM.
- Torque máximo: 405 Nm.
- Incluye 2 baterías 2.0 Ah y 1 cargador
- Incluye accesorios.
- Empaques en maletín plástico.

NUEVO INCCO



CÓDIGO	INGCO	DESCRIPCIÓN	VOLTAJE	CAJA	MASTER
1830103201137	CIDL1206681 + CIWLI20451	Inalámbrico	20V	1	2

Taladro Atornillador 12V

NUEVO INCCO

- Voltaje: 12V.
- Velocidad sin carga: 0-400/0-1,500 RPM.
- Torque máximo: 20Nm.
- Capacidad del portabrocas: 0.8-10 mm.
- Ajustes del torque: 15+1.
- Engranaje mecánico de 2 velocidades.
- Luz de trabajo integrada.
- Incluye 1 broca 65mm
- Incluye 2 baterías de 2.0 Ah.
- Empaques en maletín plástico.



CÓDIGO	INGCO	DESCRIPCIÓN	VOLTAJE	CAJA	MASTER
1830103201036	CDLI12206	Inalámbrico	12V	1	5

Taladro Atornillador 20V

NUEVO INCCO

- Voltaje: 20V.

- Velocidad sin carga: 0-500/0-2000 RPM.
- Torque máximo: 55 Nm.
- Capacidad del portabrocas: 13 mm.
- Ajustes del torque: 22+1.
- Engranaje mecánico de 2 velocidades.
- Función de bloqueo.
- Incluye 2 piezas de puntas Cr-V de 65mm.
- Empaques en caja.



CÓDIGO	INGCO	DESCRIPCIÓN	VOLTAJE	CAJA	MASTER
1830103201132	CIDL1205581	Inalámbrico	20V	1	5

Taladro Atornillador 20V

NUEVO INCCO

- Voltaje: 20V.

- Velocidad sin carga: 0-500/0-2,000 RPM.
- Torque máximo: 55 Nm.
- Capacidad de portabroca: 13 mm.
- Ajustes del torque: 22+1.
- Engranaje mecánico de 2 velocidades.
- Voltaje de carga: 220V - 240V ~ 50/60 Hz.
- Luz de trabajo integrada e indicador de batería LED.
- Incluye 47 piezas de accesorios.
- Incluye 1 batería de 2.0 Ah y 1 cargador.



CÓDIGO	INGCO	DESCRIPCIÓN	VOLTAJE	CAJA	MASTER
1830103200371	CIDL1205582	Inalámbrico	20V	1	5

Taladro Percutor 20V

NUEVO INCCO

- Voltaje: 20V.

- Velocidad sin carga: 0-500 / 0-2000 RPM.
- Tasa de impacto: 30,000 /min.
- Torque máximo: 55 Nm.
- Capacidad del portabrocas: 13 mm.
- Ajustes del torque: 22+1+1.
- Engranaje mecánico de 2 velocidades.
- Voltaje de carga: 220-240V~50/60Hz.
- Función de bloqueo.
- Indicador LED de carga de batería.
- Incluye 47 accesorios.
- 3 brocas para concreto.
- 2 baterías de 2.0 Ah.
- 1 cargador.
- Empaques en maletín.



CÓDIGO	INGCO	DESCRIPCIÓN	VOLTAJE	CAJA	MASTER
1830103200369	CIDL120558	Inalámbrico	20V	1	5

Taladro Percutor 20V

NUEVO INCCO

- Voltaje: 20V.

- Velocidad sin carga: 0-500 / 0-2000 RPM.
- Tasa de impacto: 30,000 /min.
- Torque máximo: 96 Nm.
- Capacidad del portabrocas: 13 mm.
- Ajustes del torque: 22+1+1.
- Engranaje mecánico de 2 velocidades.
- Voltaje de carga: 220-240V~50/60Hz.
- Función de bloqueo.
- Luz de trabajo integrada.
- 1 broca Cr-v de 65mm.
- 3 brocas para concreto.
- Empaques en caja.



CÓDIGO	INGCO	DESCRIPCIÓN	VOLTAJE	CAJA	MASTER
1830103201133	CIDL1206681	Inalámbrico	20V	1	5

Taladro Percutor 20V

NUEVO INCCO

- Voltaje: 20V.

- Velocidad sin carga: 0-500 / 0-2000 RPM.
- Tasa de impacto: 30,000 /min.
- Torque máximo: 86 Nm.
- Capacidad del portabrocas: 13 mm.
- Ajustes del torque: 22+1+1.
- Engranaje mecánico de 2 velocidades.
- Voltaje de carga: 220-240V~50/60Hz.
- Función de bloqueo.
- Indicador LED de carga de batería.
- Incluye 47 accesorios..
- 3 brocas para concreto.
- 2 baterías de 2.0 Ah.
- 1 cargador.
- Empaques en maletín.



CÓDIGO	INGCO	DESCRIPCIÓN	VOLTAJE	CAJA	MASTER
1830103201134	CIDL1208687	Inalámbrico	20V	1	5

Taladro Percutor 20V

NUEVO INCCO

- Voltaje: 20V.

- Velocidad sin carga: 0-500 / 0-2000 RPM.
- Tasa de impacto: 30,000 /min.
- Torque máximo: 96 Nm.
- Capacidad del portabrocas: 13 mm.
- Ajustes del torque: 22+1+1.
- Engranaje mecánico de 2 velocidades.
- Voltaje de carga: 220-240V~50/60Hz.
- Luz de trabajo integrada.
- Indicador LED de carga de batería.
- Incluye 3 brocas para madera.
- Incluye 3 brocas para concreto.
- Incluye 3 brocas para acero.
- Incluye 2 puntas.
- 2 baterías de 4.0 Ah.
- 1 cargador.
- Empaques en maletín.



CÓDIGO	INGCO	DESCRIPCIÓN	VOLTAJE	CAJA	MASTER
1830103201135	CIDL1209686	Inalámbrico	20V	1	5

Taladro Percutor 20V

NUEVO **INGCO**

- Voltaje: 20V.
- Velocidad sin carga: 0-500/0 - 2,000 RPM.
- Tasa de impacto máxima: 30,000/min.
- Torque de máximo: 66 Nm.
- Capacidad del portabrocas: 13 mm.
- Ajustes del torque: 22+1+1.
- Engranaje mecánico de 2 velocidades.
- Voltaje de carga: 220V - 240V ~ 50/60 Hz.
- Luz de trabajo integrada.
- Incluye: 2 baterías de 2.0 Ah y 1 cargador.
- Incluye accesorios.
- Empaque en maletín plástico.



CÓDIGO	INGCO	DESCRIPCIÓN	VOLTAJE	CAJA	MASTER
1830103200703	CIDL120668	Inalámbrico	20V	1	5

Taladro Impacto 20V

NUEVO **INGCO**

- Motor sin escobillas.
- Voltaje: 20V.
- Mango hexagonal: 6.35 mm.
- Velocidad sin carga: 0 - 1,600/0 - 1,900/0 - 2,600 RPM.
- Tasa de impacto: 0 - 2,100/0 - 2,500/0 - 2,900/ RPM.
- Torque máximo: 285 Nm.
- Voltaje de carga: 220V - 240V ~ 50/60 Hz.
- Luz de trabajo integrada e indicador de batería LED.
- Incluye: 2 baterías de 2.0 Ah, 1 cargador, 2 puntas y 3 dados.
- Empaque en maletín plástico.



CÓDIGO	INGCO	DESCRIPCIÓN	VOLTAJE	CAJA	MASTER
1830103200702	CIRL12028	Inalámbrico	20V	1	5

Taladro Impacto 20V

NUEVO **INGCO**

- Motor sin escobillas.
- Voltaje: 20V.
- Mango hexagonal: 1/2".
- Velocidad sin carga: 0 - 1,800/0 - 2,000/0 - 2,400 RPM.
- Tasa de impacto: 0 - 2,200/0 - 2,600/0 - 3,000/ RPM.
- Torque máximo: 405 Nm.
- Voltaje de carga: 220V - 240V ~ 50/60 Hz.
- Luz de trabajo integrada e indicador de batería LED.
- Incluye: 1 baterías de 2.0 Ah, 1 cargador, 3 dados.
- Empaque en caja.



CÓDIGO	INGCO	DESCRIPCIÓN	VOLTAJE	CAJA	MASTER
1830103201136	CIWL120455	Inalámbrico	20V	1	5

Taladro Percutor 680W

INGCO

- Voltaje: 220V - 240V ~ 50/60 Hz.
- Potencia: 680 W.
- Velocidad sin carga: 0 - 3,000 RPM.
- Capacidad de perforación máxima: 13 mm.
- Velocidad variable.
- Switch de avance y reversa.
- Función de martillo.
- Empaque en caja.



CÓDIGO	INGCO	DESCRIPCIÓN	POTENCIA	CAJA	MASTER
1830103183005	ID6808	Eléctrico	680W	1	10

Taladro Percutor 710W

NUEVO **INGCO**

- Voltaje: 220V - 240V ~ 50/60 Hz.
- Potencia: 710 W.
- Velocidad sin carga: 0 - 3,000 RPM.
- Capacidad de perforación máxima: 13 mm.
- Velocidad variable.
- Switch de avance y reversa.
- Función de martillo.
- Empaque en caja



CÓDIGO	INGCO	DESCRIPCIÓN	POTENCIA	CAJA	MASTER
1830103201148	ID7118	Eléctrico	710W	1	10

Taladro Percutor 900W

NUEVO **INGCO**

- Voltaje: 220V - 240V ~ 50/60 Hz.
- Potencia: 900 W.
- Velocidad sin carga: 0 - 2,800 RPM.
- Tasa de impacto: 0 - 4,000 BPM.
- Velocidad variable.
- Switch de avance y reversa.
- Función de martillo.
- Incluye 1 set de carbones adicional.



CÓDIGO	INGCO	DESCRIPCIÓN	POTENCIA	CAJA	MASTER
1830103201035	ID9008	Eléctrico	900W	1	5

Rotomartillo SDS Plus 20V

NUEVO **INGCO**

- Voltaje: 20V.
- Velocidad sin carga: 0-930/min.
- Tasa de impacto: 0-4,400 BPM.
- Fuerza de impacto: 4,5 J.
- Capacidad de perforación máxima: 28 mm en concreto, 13 mm en acero, 40 mm en madera.
- Luz de trabajo integrada.
- Incluye 3 brocas, 1 cincel, 1 tubo de grasa, 1 llave inglesa, 2 baterías de 5.0 Ah y 1 cargador.
- Empaque en caja.



CÓDIGO	INGCO	DESCRIPCIÓN	VOLTAJE	CAJA	MASTER
1830103201143	CRHL1202862	Inalámbrico	20V	1	2

Rotomartillo SDS Plus 800W

INGCO

- Voltaje: 220V - 240V ~ 50/60 Hz.
- Potencia: 800 W.
- Velocidad sin carga: 0 - 1,100 RPM.
- Tasa de impacto: 0 - 4,000 BPM.
- Energía de impacto: 2.5 J.
- Capacidad de perforación máxima: Concreto: 26 mm. Acero: 13 mm. Madera: 30 mm.
- Sistema portabroca SDS Plus.
- Incluye 3 brocas, 2 cincelos y 1 set de carbones.
- Empaque en maletín BMC.



CÓDIGO	INGCO	DESCRIPCIÓN	POTENCIA	CAJA	MASTER
1830103183010	RGH9028	Eléctrico	800W	1	4

Rotomartillo SDS Plus 1500W



- Voltaje: 220V - 240V ~ 50/60 Hz.
- Potencia: 1,500 W.
- Velocidad sin carga: 850 RPM.
- Tasa de impacto: 0 - 4,400 BPM.
- Energía de impacto: 5.5 J.
- Capacidad de perforación máxima:
 - Concreto: 32 mm.
 - Acero: 13 mm.
 - Madera: 40 mm.
- Sistema portabroca SDS Plus.
- Sistema anti vibración.
- Incluye 3 brocas, 2 cinceles y 1 set de carbones.
- Empaque en maletín BMC.



CÓDIGO	INGCO	DESCRIPCIÓN	POTENCIA	CAJA	MASTER
1830103183011	RH150028	Eléctrico	1500W	1	2

Rotomartillo SDS Plus 1800W



- Voltaje: 220V - 240V ~ 50/60 Hz.
- Potencia: 1,800 W.
- Velocidad sin carga: 850 RPM.
- Tasa de impacto: 0 - 4,200 BPM.
- Energía de impacto: 7.0 J.
- Capacidad de perforación máxima:
 - Concreto: 36 mm.
 - Acero: 13 mm.
 - Madera: 42 mm.
- Sistema portabroca SDS Plus.
- Sistema de bloqueo de cinchel.
- Sistema doble anti vibración.
- Incluye 3 brocas, 2 cinceles y 1 set de carbones.
- Empaque en maletín BMC.



CÓDIGO	INGCO	DESCRIPCIÓN	POTENCIA	CAJA	MASTER
1830103183012	RH18008	Eléctrico	1800W	1	2

Rotomartillo SDS MAX 1600W



- Voltaje: 220V - 240V ~ 50/60Hz.
- Potencia: 1,600 W.
- Velocidad sin carga: 630 RPM.
- Tasa de impacto: 0 - 3,850 BPM.
- Energía de impacto: 10.0 J.
- Capacidad de perforación máxima:
 - Concreto: 40 mm.
- Sistema portabroca SDS max.
- Sistema antivibración.
- Incluye 2 brocas, 2 cinceles y 2 set de carbones.
- Empaque en maletín.



CÓDIGO	INGCO	DESCRIPCIÓN	POTENCIA	CAJA	MASTER
1830103183042	RH1600388	Eléctrico	1600W	1	2

Martillo Demoledor 1300W



- Voltaje: 220V - 240V ~ 50/60 Hz.
- Potencia: 1,300 W.
- Tasa de impacto: 3,800 BPM.
- Fuerza de impacto: 20 J.
- Sistema anti vibración.
- Sistema portabroca HEX.
- Incluye 2 cinceles y 1 set de carbones.
- Empaque en maletín BMC.



CÓDIGO	INGCO	DESCRIPCIÓN	POTENCIA	CAJA	MASTER
1830103183034	PDB130018	Eléctrico	1300W	1	2

Rotomartillo SDS Max 1500W



- Voltaje: 220V - 240V ~ 50/60Hz.
- Potencia: 1,500 W.
- Velocidad sin carga: 630 RPM.
- Tasa de impacto: 1,000- 1,900 BPM.
- Energía de impacto: 25 J.
- Sistema anti-vibración
- Sistema portabroca SDS max.
- Sistema antivibración.
- Incluye 2 cinceles
- Empaque en maletín.



CÓDIGO	INGCO	DESCRIPCIÓN	POTENCIA	CAJA	MASTER
1830103201150	PDB15006	Eléctrico	1500 W	1	1

Martillo Demoledor 1700W



- Voltaje: 220V - 240V ~ 50/60 Hz.
- Potencia: 1,700 W.
- Tasa de impacto: 1,400 BPM.
- Fuerza de impacto: 45 J.
- Sistema anti vibración.
- Sistema portabroca HEX.
- Incluye 2 cinceles y 1 set de carbones.
- Empaque en maletín BMC.



CÓDIGO	INGCO	DESCRIPCIÓN	POTENCIA	CAJA	MASTER
1830103183013	PDB17008	Eléctrico	1700W	1	1

Esmeril Angular 20V



- Motor sin escobillas.
- Voltaje: 20V.
- Velocidad sin carga: 3,000/6,000/9,000 rpm.
- Diámetro del disco: 115 mm.
- Rosca: M14.
- Empaque en caja.



CÓDIGO	INGCO	DESCRIPCIÓN	VOLTAJE	CAJA	MASTER
1830103200373	CAGLI21153	Inalámbrico	20V	1	6

Esmeril Angular 710W



- Voltaje: 220V - 240V ~ 50/60 Hz.
- Potencia: 710 W.
- Velocidad sin carga: 12,000 RPM.
- Diámetro del disco: 115 mm.
- Rosca: M14.
- Incluye 1 mango auxiliar.
- Empaque en caja.



CÓDIGO	INGCO	DESCRIPCIÓN	POTENCIA	CAJA	MASTER
1830103201149	AG7118	Eléctrico	710 W	1	10

Esmeril Angular 750W



- Voltaje: 220V -240V ~ 50/60 Hz.
- Potencia: 750 W.
- Velocidad sin carga: 12,000 RPM.
- Diámetro del disco: 115 mm.
- Rosca: M14.
- Incluye 1 mango auxiliar.
- Empaque en caja.



CÓDIGO	INGCO	DESCRIPCIÓN	POTENCIA	CAJA	MASTER
1830103183007	AG75028	Eléctrico	750W	1	10

Esmeril Angular 900W



- Voltaje: 220V -240V ~ 50/60 Hz.
- Potencia: 900 W.
- Velocidad sin carga: 12,000 RPM.
- Diámetro del disco: 125 mm.
- Rosca: M14.
- Incluye 1 mango auxiliar.
- Empaque en caja.



CÓDIGO	INGCO	DESCRIPCIÓN	POTENCIA	CAJA	MASTER
1830103183008	AG90028	Eléctrico	900W	1	6

Esmeril Angular 20V



- Motor sin escobillas.
- Voltaje: 20V.
- Velocidad sin carga: 3,000/6,000/9,000 rpm.
- Diámetro del disco: 115 mm.
- Rosca: M14.
- Incluye 5 discos de corte.
- Incluye 1 batería 4.0 Ah, 1 cargador de carga rápida.
- Empaque en caja.



CÓDIGO	INGCO	DESCRIPCIÓN	VOLTAJE	CAJA	MASTER
1830103201138	CAGLI261521	Inalámbrico	20V	1	6

Esmeril Angular 1100W



- Voltaje: 220V - 240V ~ 50/60Hz.
- Potencia: 1,100 W.
- Velocidad sin carga: 12,300 RPM.
- Diámetro del disco: 125 mm.
- Rosca: M14.
- Incluye 1 mango auxiliar.
- Empaque en caja.



CÓDIGO	INGCO	DESCRIPCIÓN	POTENCIA	CAJA	MASTER
1830103183044	AG110028	Eléctrico	1100W	1	6

Esmeril Angular 2000W



- Voltaje: 220V - 240V ~ 50/60 Hz.
- Potencia: 2,000 W.
- Velocidad sin carga: 8,450 RPM.
- Diámetro del disco: 180 mm.
- Rosca: M14.
- Incluye 1 mango auxiliar y 1 set de carbones.
- Empaque en caja.



CÓDIGO	INGCO	DESCRIPCIÓN	POTENCIA	CAJA	MASTER
1830103183009	AG200018	Eléctrico	2000W	1	2

Lijadora Orbital 320W



- Voltaje: 220V - 240V ~ 50/60 Hz.
- Potencia: 320 W.
- Velocidad sin carga: 14,000 RPM.
- Capacidad de corte: Dimensiones de corte de aluminio: 180x90 mm.
- Incluye 5 lijas y 1 set de carbones.
- Empaque en caja.



CÓDIGO	INGCO	DESCRIPCIÓN	POTENCIA	CAJA	MASTER
1830103200408	FS3216	Eléctrico	320W	1	6

Lijadora de Pared 1050W



- Voltaje: 220 V - 240 V ~ 50-60 Hz.
- Potencia: 1,050 W.
- Velocidad sin carga: 600 - 2,300 RPM.
- Diámetro de almohadilla: 215 mm.
- Diámetro de lijado: 225 mm.
- Diámetro de tubo: 32 mm.
- Diámetro de manguera de polvo: 38 mm.
- Luz LED de trabajo integrada.
- Incluye 6 lijas: GR60, GR80, GR120, GR150, GR180 y GR240, 2 adaptadores de conexión, 1 tubo flexible de 4 m, 1 barra de extensión, 1 bolsa guardapolvo y 1 set de carbones.
- Empaque en caja.



CÓDIGO	INGCO	DESCRIPCIÓN	POTENCIA	CAJA	MASTER
1830103183016	DWS10501	Eléctrico	1050W	1	2

Sierra Caladora 570W



- Voltaje: 220V - 240V ~ 50/60 Hz.
- Potencia: 570 W.
- Velocidad sin carga: 800-3,000 RPM.
- Capacidad de corte: Madera: 65 mm.
- Acero: 8 mm.
- Función de 4 pasos de péndulo.
- Incluye 3 cuchillas de sierra y 1 set de carbones.
- Empaque en caja.



CÓDIGO	INGCO	DESCRIPCIÓN	POTENCIA	CAJA	MASTER
1830103201152	JS57028	Eléctrico	570 W	1	5

Sierra Caladora 800W



- Voltaje: 220V - 240V ~ 50/60 Hz.
- Potencia: 800 W.
- Velocidad sin carga: 800-3,000 RPM.
- Capacidad de corte: Madera: 100 mm. Acero: 10 mm.
- Control de velocidad variable.
- Función de 4 pasos de péndulo.
- Base de aluminio.
- Incluye 5 cuchillas de sierra y 1 set de carbones.
- Empaque en caja.



CÓDIGO	INGCO	DESCRIPCIÓN	POTENCIA	CAJA	MASTER
1830103183023	JS80028	Eléctrico	800W	1	5

Sierra Circular 1400W



- Voltaje: 220V - 240V ~ 50/60 Hz.
- Potencia: 1,400 W.
- Velocidad sin carga: 4,800 RPM.
- Diámetro de sierra: 185 x 20 mm.
- Capacidad de corte: 45°: 45 mm. 90°: 65 mm.
- Profundidad de corte y corte en bisel ajustable.
- Incluye 1 hoja de 185 mm y 1 set de carbones.
- Empaque en caja.



CÓDIGO	INGCO	DESCRIPCIÓN	POTENCIA	CAJA	MASTER
1830103183014	CS18538	Eléctrico	1400W	1	2

Cepillo Eléctrico 1050W



- Voltaje: 220V - 240V ~ 50/60 Hz.
- Potencia: 1,050 W.
- Velocidad sin carga: 16,000 RPM.
- Ancho y profundidad de cepillado: 82x3 mm.
- Base y cubierta lateral de aluminio.
- Sistema de autoenfriamiento de correa.
- Incluye 1 correa, 1 guía paralela, 1 guía de profundidad y 1 set de carbones.
- Empaque en caja.



CÓDIGO	INGCO	DESCRIPCIÓN	POTENCIA	CAJA	MASTER
1830103183019	PL10508	Eléctrico	1050W	1	4

Ruteadora 2200W



- Voltaje: 220V - 240V ~ 50/60 Hz.
- Potencia: 2,200 W.
- Velocidad sin carga: 9,000-23,000 RPM.
- Tamaños del collar: 6, 8, 12mm - 1/4", 1/2".
- Capacidad de inmersión: 0-60 mm.
- Control de velocidad variable.
- Incluye 1 guía de aluminio, 1 guía paralela, 1 guía copiadora, 1 llave de ajuste de eje y 1 set de carbones.
- Empaque en caja.



CÓDIGO	INGCO	DESCRIPCIÓN	POTENCIA	CAJA	MASTER
1830103183017	RT22008	Eléctrico	2200W	1	2

Pistola de Calor 2000W



- Voltaje 220V - 240V ~ 50/60Hz.
- Potencia: 2,000 W.
- Temperatura de uso: 450° C / 550° C.
- Flujo de aire: 300/540L/min.
- Regulador de calor de 03 modos.
- Incluye 1 rascador de pintura y 3 boquillas.
- Empaque en caja.



CÓDIGO	INGCO	DESCRIPCIÓN	POTENCIA	CAJA	MASTER
1830103183041	HG200078	Eléctrico	2000W	1	10

Pistola para Pintar 20V



- Voltaje: 20 V
- Presión de pulverización: 0,1-0,2 bar
- Viscosidad máx.: 120 DIN-s
- Capacidad del recipiente: 1000 mL
- Amplitud de pulverización ajustable
- Incluye 1 boquilla para soplador de polvo, 1 taza medidora de viscosidad, 1 aguja de limpieza de boquillas, 2 boquillas de cobre
- Incluye 1 batería de 2 Ah y 1 cargador
- Empaque en caja.



CÓDIGO	INGCO	DESCRIPCIÓN	VOLTAJE	CAJA	MASTER
1830103201144	CSGL20042	Inalámbrico	20V	1	8

Pistola para Pintar 450W



- Voltaje: 220V - 240V ~ 50/60 Hz.
- Potencia: 450 W.
- Presión de trabajo: 0.1 - 0.2 Bar.
- Caudal: 380 mL/min por 380 mL/min.
- Viscosidad máxima: 50 DIN-s.
- Capacidad de carga: 800 mL por 800 mL.
- Incluye 1 vaso medidor de viscosidad y 1 aguja para limpieza de boquilla.
- Empaque en caja.



CÓDIGO	INGCO	DESCRIPCIÓN	POTENCIA	CAJA	MASTER
1830103183020	SPG3508	Eléctrico	450W	1	8

Pistola Para Pintar Eléctrica 530W



- Voltaje: 220V - 240V ~ 50/60 Hz.
- Potencia: 530 W.
- Caudal de pintura: 410 mL/min.
- Caudal de agua: 950 mL/min.
- Viscosidad máxima: 130 DIN-s.
- Capacidad de carga: 1000 mL.
- Amplitud de pulverización ajustable.
- Incluye 1 aguja para soplar polvo y 1 vaso medidor de viscosidad y 1 aguja para limpieza de boquilla.
- Empaque en caja.



CÓDIGO	INGCO	DESCRIPCIÓN	POTENCIA	CAJA	MASTER
1830103201153	SPG4506	Eléctrico	530 W	1	8

Pistola Pulverizadora 550W

NUEVO **INGCO**

- Voltaje: 220V - 240V ~ 50/60 Hz.
- Potencia: 550 W.
- Máximo de caudal: 850 mL/min.
- Viscosidad máxima: 50 DIN-s.
- Capacidad de carga: 800 mL.
- Incluye 1 aguja para limpieza de boquilla.
- Empaque en caja.



Pistola Pulverizadora 550W

INGCO

- Voltaje: 220V - 240V ~ 50/60 Hz.
- Potencia: 550 W.
- Presión de trabajo: 0.1 - 0.2 Bar.
- Caudal: 850 mL/min.
- Viscosidad máxima: 50 DIN-s.
- Capacidad de carga: 800 mL.
- Vaso de aluminio.
- Cable de poder de 2 m.
- Incluye 1 vaso medidor de viscosidad, 1 aguja para limpieza de boquilla y 1 correa para transporte.
- Empaque en caja.



CÓDIGO	INGCO	DESCRIPCIÓN	POTENCIA	CAJA	MASTER
1830103201154	SPG5008	Eléctrico	550 W	1	4

CÓDIGO	INGCO	DESCRIPCIÓN	POTENCIA	CAJA	MASTER
1830103183022	SPG5008-2	Eléctrico	550W	1	4

Pulidora Angular 1400W

NUEVO **INGCO**

- Voltaje: 220V - 240V ~ 50/60 Hz.
- Potencia: 1,400 W.
- Velocidad sin carga: 1,500 - 3,600 RPM.
- Diámetro de almohadilla: 180 mm.
- Transmisión de aluminio.
- Control de velocidad variable.
- Incluye 1 almohadilla, 1 cobertor, 1 mango en D y 1 juego de carbones.
- Empaque en caja.



Pulidora Angular 1400W

INGCO

- Voltaje: 220V - 240V ~ 50/60 Hz.
- Potencia: 1,400 W.
- Velocidad sin carga: 1,500 - 3,600 RPM.
- Diámetro de almohadilla: 180 mm.
- Transmisión de aluminio.
- Control de velocidad variable.
- Incluye 1 almohadilla, 1 cobertor, 1 mango en D y 1 juego de carbones.
- Empaque en caja.



CÓDIGO	INGCO	DESCRIPCIÓN	VOLTAJE	CAJA	MASTER
1830103201141	APL120188	Inalámbrico	20V	1	2

CÓDIGO	INGCO	DESCRIPCIÓN	CORRIENTE	CAJA	MASTER
1830103183051	AP140016	Eléctrico	1400W	1	4

Aspiradora para Auto 12V

NUEVO **INGCO**

- Voltaje 12 V.
- Capacidad de polvo: 0.5 L
- Presión de vacío: >7 kPa.
- Sistema de carga USB tipo C.
- Incluye batería 2000 mA.
- Incluye 1 cargador.
- Incluye 1 boquilla y 1 cepillo para polvo.



Aspiradora 20V

NUEVO **INGCO**

- Voltaje: 20V
- Velocidad sin carga: 0 - 18,000 RPM.
- Tasa de soplado: 0 - 2.7 m³/min
- Control de velocidad variable.
- Incluye 1 batería 2.0 Ah y 1 cargador.
- Empaque en caja.



CÓDIGO	INGCO	DESCRIPCIÓN	VOLTAJE	CAJA	MASTER
1830103200447	CVLI2026	Inalámbrico	12V	1	8

CÓDIGO	INGCO	DESCRIPCIÓN	VOLTAJE	CAJA	MASTER
1830103201145	CABL120781	Inalámbrico	20V	1	4

Aspiradora Sopladora 800W

NUEVO **INGCO**

- Voltaje: 220V - 240V ~ 50/60 Hz.
- Potencia: 800 W.
- Velocidad sin carga: 0 - 15,000 RPM.
- Tasa de soplado: 0 - 4.5 m³/min
- Control de velocidad variable.
- Incluye una bolsa para polvo, 1 extensión flexible, 2 boquillas para aspirar y 1 juego de carbones extra
- Empaque en caja.



Desbrozadora 20V

NUEVO **INGCO**

- Voltaje 20 V.
- Velocidad sin carga: 8,200/min.
- Diámetro de corte: 300 mm.
- Diámetro de la línea: 5 mm.
- Longitud de la línea: 1,6 mm retorcido.
- Voltaje de carga 220V - 240V ~ 50/60 Hz
- Incluye 1 batería y cargador.
- Empaque en caja.



CÓDIGO	INGCO	DESCRIPCIÓN	POTENCIA	CAJA	MASTER
1830103201151	AB8038	Eléctrico	800W	1	4

CÓDIGO	INGCO	DESCRIPCIÓN	VOLTAJE	CAJA	MASTER
1830103200970	CGTL120301	Inalámbrico	20V	1	2

Desbrozadora 2400W

NUEVO **INGCO**

- Desplazamiento: 62cc
- Potencia: 2.400 W
- Velocidad máxima: 9,000 RPM.
- Ruta de corte máxima: 480 mm.
- Revestimiento del carrete 2.4 mm x 4 m.
- Diámetro de la hoja: 255 mm (3 dientes).
- Capacidad del depósito de combustible: 1200 mL.
- Motor de 2 tiempos.
- Doble función: cortadora y recortadora.
- Motor refrigerado por aire, monocilíndrico.
- Empaquetado por caja de color.



CÓDIGO	INGCO	DESCRIPCIÓN	POTENCIA	CAJA	MASTER
1830103200971	GBC5624421	Gasolina	2400W	1	1

Hidrolavadora 20V

NUEVO **INGCO**

- Voltaje 20 V.
- Presión máx: 24.8 Bar.
- Caudal: 2.8 L/min.
- Sistema de parada automática.
- Voltaje de carga 220V - 240V ~ 50/60 Hz.



- Incluye:
- 1 pistola pulverizadora de 2 patrones.
 - 1 manguera de entrada de agua de 6m.
 - 1 generador de espuma de 300 mL.
 - 1 conector de autoaspiración.
 - 1 bolsa portátil.
 - 1 batería de 2 Ah.
 - 1 cargador.

CÓDIGO	INGCO	DESCRIPCIÓN	VOLTAJE	CAJA	MASTER
1830103200847	CPWLI20362	Inalámbrico	20V	1	6

Hidrolavadora 1400W

INGCO

- Voltaje: 220V - 240V ~ 50/60 Hz.
- Potencia: 1,400 W.
- Presión máxima: 130 Bar (1,900 psi).
- Tasa de flujo: 5.5L/min.
- Incluye Pistola de agua, lanza de presión y manguera de alta presión de 5m.



CÓDIGO	INGCO	DESCRIPCIÓN	POTENCIA	CAJA
1830103183043	HPWR14008	Eléctrico	1400W	1

Ventosa Vibratoria 20V

NUEVO **INGCO**

- Voltaje 20 V.
- Frecuencia de vibración: 0 - 10 000 RPM.
- Fuerza de absorción: 60 Kg.
- Diámetro de la ventosa: 130 mm.
- Ajuste de 6 velocidades.
- Voltaje de carga 220V - 240V ~ 50/60 Hz.
- Incluye 1 batería y cargador.
- Incluye par de rodilleras, 3 sets de niveladores, 3 sets de separadores y 1 set de cuñas.
- Empaque en caja plástica.



CÓDIGO	INGCO	DESCRIPCIÓN	VOLTAJE	CAJA	MASTER
1830103201059	CTVLI20018	Inalámbrico	20V	1	4

Taladro Percutor 18V

Makita

- Diseño compacto y ergonómico que reduce la fatiga.
- Portabrocas sin llave de 13mm (1/2") para cambios rápidos de broca.
- Torque máximo: 50 Nm.
- Impacto por minuto: 0 - 28,500 ipm.
- Dos velocidades variables: Perforación lenta (0 - 500 RPM) y perforación rápida (0 - 1900 RPM).
- Peso neto: 1.5 kg.
- Doble luz LED para iluminar el área de trabajo.
- Motor sin escobillas.
- Incluye 2 baterías de litio de 3.0 Ah, cargador y maletín.



CÓDIGO	MAKITA	DESCRIPCIÓN	VOLTAJE	MASTER
1670303200493	DHP485F002	Inalámbrico	18V	1

Taladro Percutor 18V

Makita

- Diseño óptimo de empuñadura.
- Portabrocas sin llave de 13mm (1/2") para cambios rápidos de broca.
- Torque máximo: 40 Nm.
- Impactos por minuto: 0 - 25,500 ipm.
- Velocidad sin carga: 0 - 500/0 - 1,700 RPM.
- Peso neto: 1.4 kg.
- Luz LED para iluminar el área de trabajo.
- Motor sin escobillas.
- Incluye 1 batería de litio de 3.0 Ah y cargador.



CÓDIGO	MAKITA	DESCRIPCIÓN	VOLTAJE	MASTER
1670303200503	DHP487SF	Inalámbrico	18V	1

Atornillador de Impacto 18V

Makita

- Cuerpo recubierto de elastómero, se adapta a la mano para un agarre mas cómodo.
- Mango hexagonal: 6.35mm (1/4").
- Torque máximo: 180 Nm.
- Impacto por minuto: 1,100/2,600/3,600/3,800 ipm.
- 4 velocidades variables.
- Velocidad sin carga: 0 - 1,100/2,100/3,200/3,600 RPM.
- Luz LED para iluminar el área de trabajo.
- Incluye 2 baterías de litio de 5.0 Ah, cargador y maletín.



CÓDIGO	MAKITA	DESCRIPCIÓN	VOLTAJE	MASTER
1670303200520	DTD172RTJ	Inalámbrico	18V	1

Llave de Impacto 18V

Makita

- Cuerpo recubierto de elastómero, se adapta a la mano para un agarre mas cómodo.
- Inserción de 1/2"
- Torque máximo: 190 Nm.
- Impacto por minuto: 0 - 3,000 ipm.
- Velocidad variable controlada con el gatillo: 0 - 2,300 RPM.
- Luz LED para iluminar el área de trabajo.
- Capacidad máxima de tornillo: M8 - M16.
- Incluye 2 baterías de litio de 3.0 Ah y cargador.



CÓDIGO	MAKITA	DESCRIPCIÓN	VOLTAJE	MASTER
1670303200519	DTW190RFE	Inalámbrico	18V	1

Taladro Percutor 710W



- Capacidad perforación: Metal 13 mm (1/2"), Concreto 16mm, Madera 30mm.
- Peso: 2.1 kg.
- Velocidad sin carga: 0 - 3,200 RPM.
- Cable: 2.0 m.



CÓDIGO	MAKITA	DESCRIPCIÓN	POTENCIA	MASTER
1670303167067	M8100KB	Eléctrico	710W	1

Taladro Percutor 710W



- Capacidad perforación: Metal 13mm (1/2"), Concreto 16 mm, Madera 30 mm.
- Peso: 2.1 kg.
- Velocidad sin carga: 0 - 3,200 RPM.
- Cable: 2.1 m.



CÓDIGO	MAKITA	DESCRIPCIÓN	POTENCIA	MASTER
1670303167023	HP1630K	Eléctrico	710W	1

Taladro Percutor 1010W



- Potencia: 1010 W.
- Capacidad perforación: Acero Baja 3mm (1/2"), Concreto 20 mm, Madera 40 mm.
- Peso: 2.5kg.
- Velocidad Baja: 0 - 1200 RPM - Alta 0 - 2900 RPM.
- Cable: 2.1 m.



CÓDIGO	MAKITA	DESCRIPCIÓN	POTENCIA	MASTER
1670303167070	HP2070F	Eléctrico	1010W	1

Rotomartillo SDS Plus 800W



- Energía de Impacto: 2.3 J.
- Capacidad de perforación: Acero 26 mm (1"), Concreto 26 mm.
- Impactos por minuto: 0 - 4,500 ipm.
- Velocidad sin carga: 1,200 RPM.
- Peso neto: 2.7 kg.
- Cable: 2.0 m.



CÓDIGO	MAKITA	POTENCIA	MASTER
1670303167011	M8701B	800W	1

Rotomartillo SDS Plus 710W



- Energía de Impacto: 2.2 J.
- Capacidad de Perforación: Acero 13 mm (1/2"), Concreto 22 mm, Madera 32 mm.
- Impacto por minuto: 0 - 4,050 ipm.
- Velocidad sin Carga: 0 - 1,050 RPM.
- Peso Neto: 2.6 kg.
- Cable: 2.5 m.



CÓDIGO	MAKITA	POTENCIA	MASTER
1670303167028	HR2230	710W	1

Rotomartillo SDS Plus 800W



- Energía de impacto: 2.4 J.
- Capacidad de perforación: Acero 13 mm (1/2"), Concreto 26 mm, Madera 32 mm.
- Impacto por minuto: 0 - 4,600 ipm.
- Velocidad sin carga: 0 - 1,200 RPM.
- Peso Neto: 2.8 kg.
- Cable 2.5 m.



CÓDIGO	MAKITA	POTENCIA	MASTER
1670303167030	HR2630	800W	1

Esmeril Angular 18V



- Diámetro del disco: 4 1/2" - 115 mm.
- Carcasa del motor antideslizante, permite maniobrar con una sola mano.
- Peso neto: 2.3 kg.
- Velocidad sin carga: 0 - 11,000 RPM
- Limitador que corta la corriente para proteger el motor de las altas temperaturas.
- Indicador luminoso de sobrecarga y batería descargada.
- Sistema de seguridad, la máquina no funciona si se conecta la batería con el interruptor en posición de encendido.



CÓDIGO	MAKITA	DESCRIPCIÓN	VOLTAJE	MASTER
1670303200518	DGA452RFE	Inalámbrico	18V	1

Esmeril Angular 720W



- Diámetro de disco: 4 1/2" - 115 m.
- Peso neto: 1.9 kg.
- Velocidad sin carga: 11,000 RPM.
- Cable: 2.0 m.



CÓDIGO	MAKITA	POTENCIA	MASTER
1670303167003	M9507B	720W	1

Esmeril Angular 850W



- Disco: 4 1/2"-115 m.
- Peso neto: 2.0 kg.
- Velocidad sin carga: 11,000 RPM.
- Cable: 2 m.



CÓDIGO	MAKITA	POTENCIA	MASTER
1670303167005	M9510B	850W	1

Esmeril Angular 720W



- Disco: 4 1/2"-115 m.
- Peso neto: 1.8 kg.
- Velocidad sin carga: 11,000 RPM.
- Cable: 2 m.



CÓDIGO	MAKITA	POTENCIA	MASTER
1670303167018	GA4530	720W	1

Esmeril Angular 840W



- Diámetro de disco: 4 1/2"-115 mm.
- Peso neto: 2.1 kg.
- Velocidad sin carga: 11,000 RPM.
- Cable: 2.5 m.



CÓDIGO	MAKITA	POTENCIA	MASTER
1670303167019	9557HPG	840W	1

Esmeril Angular 1100W

NUEVO



- Diámetro del disco: 4 1/2" - 115 mm.
- Peso neto: 2.4 kg.
- Velocidad sin carga: 0 - 12,000 RPM.
- Rosca: M14
- Mecanismo de inicio suave (Soft start).
- Interruptor de paleta de montaje empotrado grande con lengüeta de bloqueo integrada para una operación mas cómoda.
- Ventilador de enfriamiento y cuchillas más grandes para mantener una temperatura de funcionamiento más baja.



CÓDIGO	MAKITA	DESCRIPCIÓN	VOLTAJE	MASTER
1670303200529	9564P	Eléctrico	1100W	1

Esmeril Angular 2200W



- Diámetro de disco: 7" - 180 mm.
- Peso neto: 5.0 kg.
- Velocidad sin carga: 8,500 RPM.
- Cable: 2.0 m.



CÓDIGO	MAKITA	POTENCIA	MASTER
1670303167006	M0920B	2200W	1

Esmeril Angular 2200W



- Disco: 7" - 180 mm.
- Interruptor hombre muerto.
- Peso Neto: 5.3 kg.
- Velocidad sin carga: 8,500 RPM.
- Cable: 2.5 m.



CÓDIGO	MAKITA	POTENCIA	MASTER
1670303167021	GA7060	2200W	1

Esmeril Angular 2200W



- Diámetro del disco: 9" - 230 mm.
- Peso neto: 5.76 kg.
- Velocidad sin carga: 0 - 6,000 RPM.
- Rosca: M14
- Soporte de goma protege la pieza de trabajo contra daños.



CÓDIGO	MAKITA	DESCRIPCIÓN	VOLTAJE	MASTER
1670303200533	GA9020	Eléctrico	2200W	1

Rectificadora de Matrices 400W



- Pinzas: 3.6 mm - 1/8"-1/4".
- Peso neto: 1.7 kg.
- Velocidad sin carga: 25,000 RPM.
- Cable: 2.5 m.



CÓDIGO	MAKITA	POTENCIA	MASTER
1670303167033	GD0600	400W	1

Lijadora Orbital 180W



- Tamaño de Lijas: 114 mm x 140 mm.
- Tamaño de almohadilla: 112 x 102 mm.
- Oscilación x min: 4,000 OPM.
- Peso neto: 0.89 kg.



CÓDIGO	MAKITA	POTENCIA	MASTER
1670303167008	M9200B	180W	1

Lijadora Orbital 200W



- Tamaño de Lijas: 114 mm x 140 mm.
- Tamaño de almohadilla: 112 x 102 mm.
- Oscilación x Min: 14,000 OPM.
- Peso Neto: 1.1 kg.
- Cable: 2.0 m.
- Incluye bolsa colectoradora de polvo.



CÓDIGO	MAKITA	POTENCIA	MASTER
1670303167027	BO4556	200W	1

Lijadora Roto - Orbital 240W



- Diámetro de órbita: 2.8 mm.
- Diámetro disco de Lija: 125 mm.
- Orbitas x Min: 12,000 OPM.
- Peso neto: 1.2 kg.
- Cable: 2.0 m.
- Capacidad: 5"
- Incluye bolsa colectoradora de polvo.



CÓDIGO	MAKITA	POTENCIA	MASTER
1670303167009	M9204B	240W	1

Cepillo Eléctrico 500W



- Ancho de rebajado: 82 m.
- Profundidad de cepillado: 1 mm.
- Velocidad sin carga: 16,000 RPM.
- Peso Neto: 2.7 kg.
- Cable: 2.0 m.



CÓDIGO	MAKITA	POTENCIA	MASTER
1670303167001	M1902B	500W	1

Ruteadora 1000W



- Incluye pinzas 6 mm - 8 mm-1/4"-3/8".
- Peso neto: 2.7 kg.
- Velocidad sin carga: 27,000 RPM.
- Cable: 2.0 m.



CÓDIGO	MAKITA	POTENCIA	MASTER
1670303167015	M3601B	1000W	1

Pistola de Calor 1600W



- Flujo de Aire: Bajo 200 L/min -Alto 400 L/min.
- Peso neto: 0.56 kg.
- Temperatura: 400 / 500 °C.
- Cable: 2.0 m.



CÓDIGO	MAKITA	POTENCIA	MASTER
1670303167117	HG5030K	1600W	1

Sopladora de Aire 530W



- Volumen de aire: 1.2 - 2.9 m3 /min.
- Peso neto: 1.5 kg.
- Velocidad sin carga: 8,500 -16,000 RPM.
- Cable: 2.0 m.



CÓDIGO	MAKITA	POTENCIA	MASTER
1670303167016	M4000B	530W	1

Sierra Caladora 450W



- Capacidad de corte: Acero 6mm, madera 65 mm.
- Peso neto: 1.9 kg.
- Carreras x min: 0- 3,100 RPM.
- Cable: 2.0 m.



CÓDIGO	MAKITA	POTENCIA	MASTER
1670303167013	M4301B	450W	1

Sierra Caladora 650W



- Capacidad de corte: Acero 10 mm, madera 90 mm.
- Peso neto: 1.9 kg.
- Carreras x Min: 500 - 3,100 RPM.
- Cable: 2.0 m.



CÓDIGO	MAKITA	POTENCIA	MASTER
1670303167031	JV600K	650W	1

Sierra Circular 1050W



- Capacidad de corte: 0° - 66 mm / 45° - 44 mm.
- Peso Neto: 3.7 kg.
- Velocidad sin carga: 4,900 RPM.
- Diámetro de disco 7 1/4".
- Cable: 2.0 m.



CÓDIGO	MAKITA	POTENCIA	MASTER
1670303167014	M5801B	1050W	1

Sierra Circular 1200W



- Capacidad de corte: 0° - 64 mm / 45° - 42 mm.
- Peso neto: 3.9 kg.
- Velocidad sin carga: 5,200 RPM.
- Diámetro de disco: 7 1/4" - 185 mm.
- Cable: 2.5 m.



CÓDIGO	MAKITA	POTENCIA	MASTER
1670303167032	HS7600	1200W	1

Sierra Circular 1800W



- Capacidad de corte: 0° - 63.5 mm / 45° - 45 mm
- Peso neto: 5.2 kg.
- Velocidad sin carga: 5,800 RPM.
- Diámetro de disco: 7 1/4"-185 mm.
- Cable: 2.5 m.



CÓDIGO	MAKITA	POTENCIA	MASTER
1670303167113	5007NK	1800W	1

Tronzadora 2000W



- Diámetro de disco: 14" - 350 mm.
- Peso neto: 18.3 kg.
- Velocidad sin carga: 3,800 RPM.
- Cable: 2.5 m.



CÓDIGO	MAKITA	MEDIDA	POTENCIA	MASTER
1670303167050	M2401B	14"	2000W	1

Tronzadora 2200W



- Diámetro de disco: 14"-350 mm
- Capacidad de corte: 90° hasta 125 mm / 45° hasta 125 mm.
- Velocidad sin carga: 3,800 RPM.
- Peso: 18.3 kg.
- Cable: 2.5 m.



CÓDIGO	MAKITA	POTENCIA	MASTER
1670303167052	LW1401	2200W	1

Esmeril de Banco 250W



- Potencia: 1.3 HP.
- Diámetro de disco: 6"-150 mm.
- Peso neto: 9.4 kg.
- Diámetro de eje: 1/4"-5/8".
- Velocidad sin carga: 11,000 RPM.
- Cable: 2.5 m.



CÓDIGO	MAKITA	POTENCIA	MASTER
1670303167022	GB602	250W	1



Accesorios y Complementos

Extensión para Taladro

NUEVO

- Ideal para lugares de difícil acceso.
- Compatible con destornilladores y taladros.
- Ideal para aplicaciones que requieren bajo torque.
- Compatible con vástago de tipo hexagonal.
- Punta magnética para un uso más eficiente.



CÓDIGO	MEDIDA	MASTER
1400108200931	12" - 30 cm	200

Batería de Ion-litio

- Voltaje: 12V.
- Capacidad: 1.5 Ah.
- Entrada de carga: USB Tipo-C.
- Empaque en caja.



CÓDIGO	INGCO	VOLTAJE	CAJA	MASTER
1830101183049	FBLI12153	12V	1	20

Batería de Ion-litio

- Voltaje: 20V.
- Capacidad: 2.0 Ah.
- Indicador LED de capacidad de batería.
- Empaque en caja.



CÓDIGO	INGCO	VOLTAJE	CAJA	MASTER
1830101183025	FBLI20011	20V	1	20

Batería de Ion-Litio

NUEVO

- Voltaje: 20V.
- Capacidad: 4.0 Ah.
- Indicador LED de capacidad de batería.
- Empaque en caja.



CÓDIGO	INGCO	VOLTAJE	CAJA	MASTER
1830101201146	FBLI20021	20V	1	12

Cargador de Batería

- Voltaje: 220V - 240V ~ 50/60 Hz.
- Amperaje de salida: 2 A.
- Voltaje de salida: 20 V.
- Empaje en caja.



CÓDIGO	INGCO	VOLTAJE	CAJA	MASTER
1830101183027	FCLI2001	20V	1	20

Cargador de Batería

NUEVO

- Voltaje: 220V - 240V ~ 50/60 Hz.
- Amperaje de salida: 4 A.
- Voltaje de salida: 20 V.
- Empaje en caja.



CÓDIGO	INGCO	VOLTAJE	CAJA	MASTER
1830101201147	FCLI20411	20V	1	20

Juego de Hojas para Calar



- Seguetas para cortes en madera fabricadas en acero al carbono (HCS).
- Seguetas para cortes en metales, plásticos y aluminio fabricadas en acero alta velocidad (HSS).
- Zanco "T" compatible con otras marcas del mercado.



CONTENIDO:

- 1 Segueta para madera corte limpio y curvo.
- 2 Seguetas para madera corte limpio y recto.
- 3 Seguetas para madera corte rápido y recto.
- 3 Seguetas para metal corte limpio y recto.
- 2 Seguetas para metal corte limpio y recto.
- 3 Seguetas multiusos corte limpio y recto.
- 1 Segueta para pared yeso y madera corte rápido y recto.
- 1 Segueta para corcho y vinil.

CÓDIGO	TRUPER	CONTENIDO	DESCRIPCIÓN	CAJA	MASTER
0101002110807	16705	16 Pzas.	Zanco "T"	6	36

Set de Sierra para Calar



- Contenido: 2 hojas de calar.
- Material de corte: Metal.
- Encastre: Tipo T.
- Longitud de trabajo: 50 mm.
- Cantidad de dientes: 14 TPI



CÓDIGO	MAKITA	DESCRIPCIÓN	CONTENIDO	MASTER
1670302167125	B-01339	Metal	2 Pzas.	1

Set de Sierra para Calar



- Contenido: 5 hojas de calar.
- Material de corte: Madera dura.
- Encastre: Tipo T.
- Longitud de trabajo: 74 mm.
- Cantidad de dientes: 6 TPI.



CÓDIGO	MAKITA	DESCRIPCIÓN	CONTENIDO	MASTER
1670302167126	D-34883	Madera	5 Pzas.	1

Manguera Armada 1/4"



- Presión máxima de trabajo 300 psi.
- Conectores de latón (hembra y macho) con refuerzo.
- Manguera reforzada y tramada 3 capas evita deformación o grietas.
- Manga antitorción para evitar roturas y reducir desgaste.
- Ligera y fácil de manipular.



CÓDIGO	TRUPER	MEDIDA	CAJA	MASTER
0101001010926	19013	5 m	3	24
0101001010928	19014	10 m	3	18
0101001010930	19015	15 m	3	12

Manguera Armada 3/8"



- Presión máxima de trabajo 300 psi.
- Conectores rápidos metálicos (hembra y macho), máxima resistencia.
- Manguera reforzada y trenzada 3 capas evita deformación o grietas.
- Manga antitorción para evitar roturas y reducir desgaste.
- Resiste a la abrasión, aceites, y grasas.



CÓDIGO	TRUPER	MEDIDA	CAJA	MASTER
0101001200527	19016	10 m	3	6

Manguera Tipo Resorte



- Fabricada en poliuretano para mayor resistencia a la abrasión.
- Manga antitorción para evitar roturas y reducir desgaste.
- Presión máxima de trabajo: 200 psi / 1,378 kPa.
- Conector rápido metálico (macho) y acople rápido.
- Ligera y fácil de manipular.



CÓDIGO	TRUPER	MEDIDA	CAJA	MASTER
0101001110064	19075	15.2	1	24

Juego Reparador de Manguera



- Fabricados en latón para máxima duración.
- Compatible con válvulas americanas tipo Schrader.

CONTENIDO:

- 3 Abrazaderas de acero inoxidable.
- Cabeza infladora.
- Espiga doble.
- Conexión con espiga, 1/4" NPT.



CÓDIGO	TRUPER	MEDIDA	CAJA	MASTER
0101001010370	19021	3/8"-1/4"	6	36

Juego Accesorios Neumáticos



- Manguera de poliuretano de 7.5 m y pistola metálica de aire para sopletear y gancho para colgarse.
- Conectores, acoples, nipples, boquilla cónica, inflador y reductor de latón.
- Válvula para inflar balones y boquilla de alta presión.
- Estuche plástico para almacenar los accesorios.
- Para herramientas neumáticas.

CONTENIDO:

- 1 Pistola de aire.
- 2 Conectores rápidos tipo "M" (Machos, latón).
- 2 Acoples rápidos tipo "F" (Hembras, latón).
- 2 Conectores rápidos tipo "F" (Hembras, latón).
- 1 Inflador cabeza sencilla (Latón).
- 1 Boquilla cónica (Latón).
- 1 Boquilla de alta presión.
- 1 Niple tipo "FF" de 1/4 (Hembra, Latón).
- 1 Niple tipo "MM" de 1/4 (Macho, Latón).
- 1 Válvula para inflar balones.
- 1 Reductor para válvula (Latón).
- 1 Manguera de resorte de 7.5 m.



CÓDIGO	TRUPER	MEDIDA	CONTENIDO	CAJA	MASTER
01010011100598	19094	1/4"	15 Pzas.	4	16

Juego Accesorios Neumáticos



- Pistola metálica de aire para sopletear, gancho para colgarse.
- Conectores, acople, nipples e inflador de latón.
- Válvula para inflar balones y boquilla de alta presión.
- Caja plástica (incluida) para almacenar los accesorios.
- Para herramientas neumáticas.

CONTENIDO:
 1 Pistola de aire.
 1 Inflador cabeza doble.
 2 Nipples tipo "MM" de 1/4 (Machos, Latón).
 1 Adaptador para pistola de aire (Latón).
 1 Boquilla de punta alta presión.
 1 Niple tipo "FF" de 1/4 (Hembra, Latón).
 2 Conectores rápidos tipo "F" (Hembras, Latón).
 4 Conectores rápidos tipo "M" (Machos, Latón).
 1 Calibrador de presión.
 1 Inflador punta espiga (Latón).
 1 Válvula para inflar balones.
 1 Acople rápido tipo "F" (Hembra, Latón).



CÓDIGO	TRUPER	MEDIDA	CONTENIDO	CAJA	MASTER
0101001110599	19022	1/4"	17 Pzas.	6	24

Juego de Acople y Conector



- Conexiones con cuerda de 1/4" NPT.
- 2 acoples con código de color para una fácil identificación (naranja macho y negro hembra).
- 2 conectores rápidos (hembra y macho).
- Sistema de cambio rápido.
- Ideales para compresores de aire y herramientas neumáticas.

CONTENIDO:
 1 Conector "M" (Macho).
 1 Acople "F" (Hembra).
 1 Conector "F" (Hembra).
 1 Acople "M" (Macho).



CÓDIGO	TRUPER	CONTENIDO	CAJA	MASTER
0101001110239	19080	4 Pzas.	6	72

Juego de Acople y Conector



- Conexiones con cuerda de 1/4" NPT.
- Cople con código de color para una fácil identificación (negro hembra).
- 4 conectores rápidos (hembra y macho).
- Sistema de cambio rápido.
- Ideales para compresores de aire y herramientas neumáticas.

CONTENIDO:
 1 Acople "F" (Hembra).
 3 Conectores "M" (Machos).
 1 Conector "F" (Hembra).



CÓDIGO	TRUPER	CONTENIDO	CAJA	MASTER
0101001110240	19081	5 Pzas.	6	72

Juego de Acople y Conector



- Conexiones con cuerda de 1/4" NPT.
- 2 acoples con código de color para una fácil identificación (naranja macho y negro hembra).
- 4 conectores rápidos (hembra y macho).
- Sistema de cambio rápido.
- Ideales para compresores de aire y herramientas neumáticas.

CONTENIDO:
 1 Acople "F" (hembra)
 1 Acople "M" (macho)
 2 Conectores "F" (hembras)
 2 Conectores "M" (machos)



CÓDIGO	TRUPER	CONTENIDO	CAJA	MASTER
0101001200579	18075	6 Pzas.	6	36

Acople Rápido



- Fabricado de latón sólido.
- Tipo "F" (hembra).
- Tipo "M" (macho).
- Para cambiar rápidamente de herramienta neumática como pistolas de aire y accesorios para inflar.



Hembra

Macho

CÓDIGO	TRUPER	DESCRIPCIÓN	MEDIDA	MATERIAL	CAJA	MASTER
0101001110556	19084	Hembra	NPT 1/4"	Latón	6	144
0101001110557	19085	Macho	NPT 1/4"	Latón	6	144

Acople Rápido



- Fabricado en acero cromado.
- Tipo "F" (hembra).
- Tipo "M" (macho).
- Para cambios rápidos de herramientas neumática como pistolas de aire y accesorios para inflar.



Hembra

Macho

CÓDIGO	TRUPER	DESCRIPCIÓN	MEDIDA	MATERIAL	CAJA	MASTER
0101001200257	27028	Hembra	NPT 1/4"	Acero Cromado	6	72
0101001200258	27029	Macho	NPT 1/4"	Acero Cromado	6	72

Juego para Sopletear



- Pistola metálica de aire para sopletear, gancho para colgarse.
- Boquilla cónica, cubierta plástica.
- Boquilla sin extensión y con extensión.
- Para herramientas neumáticas.
- Ideal para limpiar e inflar.

CONTENIDO:
 3 Boquillas con extensión (tubo).
 1 Boquilla sin extensión.
 1 Boquilla cónica, cubierta plástica.



CÓDIGO	TRUPER	CONTENIDO	CAJA	MASTER
0101001110237	19077	5 Pzas.	6	48

Juego para Sopletear



- Pistola metálica de aire para sopletear, gancho para colgarse.
- Adaptador para válvula, boquilla cónica e inflador de latón.
- Válvula para inflar balones, boquilla de alta presión y extensión aspersionadora.
- Para herramientas neumáticas.
- Ideal para limpiar e inflar.

CONTENIDO:
 1 Adaptador para válvula (Latón).
 1 Boquilla de punta, alta presión.
 1 Boquilla cónica de latón, cubierta plástica.
 1 Válvula para inflar balones.
 1 Inflador punta espiga (Latón).
 1 Extensión aspersionadora.



CÓDIGO	TRUPER	CONTENIDO	CAJA	MASTER
0101001110238	19078	6 Pzas.	6	48

Pistola Mini Metálica



- Pistola metálica de aire para sopletear, gancho para colgarse.
- Boquilla y adaptador para válvula.
- Para herramientas neumáticas.
- Ideal para sopletear.



CONTENIDO:
1 Adaptador para válvula.
1 Boquilla.

CÓDIGO	TRUPER	CAJA	MASTER
010100110608	19023	6	36

Pistola Metálica



- Presión máxima: 90 psi.
- Cuerpo de aluminio.
- Conexión cuerda 1/4" NPT.
- Boquilla con extensión de 4" (10 cm).
- Gancho para colgar y gatillo con protección para los dedos.



CÓDIGO	TRUPER	CAJA	MASTER
0101001110388	19235	2	20

Inflador de Cabeza Doble



- Presión máxima 600 psi.
- Conexión con cuerda de 1/4" NPT.
- Cuerpo y conector de latón.
- Cabeza doble que permite fácil acceso a válvulas con dirección interna, externa y de camión.



CÓDIGO	TRUPER	MEDIDA	CAJA	MASTER
0101001110243	19089	1/4"	6	48

Inflador de Cabeza



- Fabricado en latón sólido con terminado en cromo.
- Para compresores o tanques de aire.
- Facilita el inflado de llantas.



CÓDIGO	TRUPER	MEDIDA	CONEXIÓN	CAJA	MASTER
0101001110242	19088	1/4"	Hembra	6	144

Unidad de Limpieza y Lubricación



- Presión máxima 140 psi.
- Recomendado para lubricar herramientas neumáticas.
- Elimina contaminantes sólidos y líquidos presentes en el aire.
- Filtro para separar partículas y humedad.
- Manómetro para regular la presión (bar y psi).



CÓDIGO	TRUPER	MEDIDA	CAJA	MASTER
0101001110391	19238	1/4"	2	20

Regulador de Aire



- Presión máxima 160 psi.
- 3 Escalas de medición: kg/cm², kPa y psi.



CÓDIGO	TRUPER	MEDIDA	CAJA	MASTER
0101001110392	19239	1/4"	2	50

Filtro de Separador Agua y Aceite



- Presión máxima 120 psi.
- Para usarse con pistola para pintar o herramientas neumáticas.
- Protege la herramienta contra la corrosión.



CÓDIGO	TRUPER	MEDIDA	CAJA	MASTER
0101001110063	19027	1/4"	6	24

Filtro Regulador de Aire



- Presión máxima 160 psi.
- Recomendado para uso con pistolas para pintar.
- Elimina contaminantes sólidos y líquidos presentes en el aire.
- Manómetro para regular la presión (bar y psi).



CÓDIGO	TRUPER	MEDIDA	CAJA	MASTER
0101001200082	18238	1/4"	2	20

Juego de Acople F y Conector

PRETUL®

- Conexiones con cuerda de 1/4" NPT.
- Acople (hembra).
- 4 conectores rápidos (hembra y macho).
- Sistema de cambio rápido.
- Ideales para compresores de aire y herramientas neumáticas.



CONTENIDO:
1 Acople "F" (Hembra).
3 Conectores "M" (Machos).
1 Conector "F" (Hembra).

CÓDIGO	TRUPER	MEDIDA	CAJA	MASTER
0101001200292	27021	5 Pzas.	6	72

Juego de Acople y Conector

PRETUL®

- Conexiones con cuerda de 1/4" NPT.
- 2 acoples (macho y hembra).
- 2 conectores rápidos (hembra y macho).
- Sistema de cambio rápido.
- Ideales para compresores de aire y herramientas neumáticas.



CONTENIDO:
1 Conector "M" (Macho).
1 Acople "F" (Hembra).
1 Acople "M" (Macho).
1 Conector "F" (Hembra).

CÓDIGO	PRETUL	MEDIDA	CAJA	MASTER
0101001200293	270210	4 Pzas.	6	72

HERRAMIENTAS DE USO RUDO





Alambres

Alambre de Púas



- Utilizado en cercos ganaderos, agrícolas y de potreros así como elemento de seguridad de industrias, viviendas u otros recintos.



CÓDIGO	CALIBRE	PESO	LONGITUD	MASTER
1390101139257	5" - BWG 17.5	5.5 kg	180 m	1
1390101139209	5" - BWG 17.5	6 kg	200 m	1

Alambre de Púas Reforzado

NUEVO



- Utilizado en cercos ganaderos, agrícolas y de potreros así como elemento de seguridad de industrias, viviendas u otros recintos.
- Mayor recubrimiento de zinc 200g/m² lo que lo hace más resistente a la corrosión.



CÓDIGO	INGCO	PESO	LONGITUD	MASTER
1390101201109	5" - BWG 17	8.5 Kg	200 m	1

Cable con Forro



- Para ataduras de carga.
- Recubierto de PVC.



CÓDIGO	COLOR	LONGITUD	MASTER
1390101139240	Azul	100 m	12
1390101139241	Verde	100 m	12

Cadena Galvanizada



- Para uso en obras de construcción, diversas industrias, ataduras de cargas y seguridad.
- Presentación en balde de plástico reforzado con asa ergonómica para una mejor sujeción.



CÓDIGO	MEDIDA	PESO	LONGITUD	MASTER
1390102200658	3 mm - 1/8"	25 kg	112.50 m	1
1390102139277	4 mm - 5/32"	25 kg	78.12 m	1
1390102139258	5 mm - 3/16"	25 kg	50.00 m	1
1390102139276	6 mm - 1/4"	25 kg	31.25 m	1
1390102139259	8 mm - 5/16"	25 kg	17.85 m	1
1390102200659	10 mm - 3/8"	25 kg	11.37 m	1
1390102200660	12 mm - 1/2"	25 kg	8.07 m	1

Cadena Galvanizada



- Para uso en obras de construcción, diversas industrias, ataduras de cargas y seguridad.
- Presentación en saco de polietileno lavable de mayor resistencia.



CÓDIGO	MEDIDA	PESO	LONGITUD	MASTER
1390102139243	3 mm - 1/8"	50 kg	225.00 m	1
1390102139247	4 mm - 5/32"	50 kg	156.25 m	1
1390102139244	5 mm - 3/16"	50 kg	100.00 m	1
1390102139242	6 mm - 1/4"	50 kg	62.50 m	1
1390102139246	8 mm - 5/16"	50 kg	35.70 m	1
1390102139245	10 mm - 3/8"	50 kg	22.75 m	1
1390102139248	12 mm - 1/2"	50 kg	16.15 m	1

Clavo para Calamina con Arandela



- Ideal para fijación de calaminas, maderas, tejas de plástico, entre otros.
- Incluye arandela.



CÓDIGO	CALIBRE	PESO	MASTER
1390103139256	BWG 9 x 2.5"	25 kg	1



Mallas

Malla Cuadrada Galvanizada



- Ideal para el sector agropecuario, en la fabricación de corrales y jaulas, además sirve para hacer cercos de protección de viveros y cultivos.



CÓDIGO	MEDIDA	CALIBRE	PESO	MASTER
1390104139260	1/2"x1/2"x0.9mx30m	BWG 24	9 kg	1
1390104139215	3/4"x3/4"x0.9mx30m	BWG 21	10.5 kg	1
1390104139268	1/4"x1/4"x0.9mx30m	BWG 26	12 kg	1

Malla Cuadrada Galvanizada Reforzada



- Ideal para el sector agropecuario, en la fabricación de corrales y jaulas, además sirve para hacer cercos de protección de viveros y cultivos.
- Reforzada mediante proceso de recubrimiento de zinc.



CÓDIGO	MEDIDA	CALIBRE	PESO	MASTER
1390104139269	1/2"x1/2"x0.9mx30m	BWG 22	12 kg	1
1390104139262	3/8"x3/8"x0.9mx30m	BWG 23	13 kg	1
1390104139217	1/2"x1/2"x0.9mx16.4m	BWG 19	16 kg	1
1390104139270	1"x1"x0.9mx30m	BWG 18	18 kg	1

Malla Cuadrada Plastificada



- Ideal para el sector agropecuario, en la fabricación de corrales y jaulas, además sirve para hacer cercos de protección de viveros y cultivos, mayor duración gracias a su recubierta.
- Color verde.



CÓDIGO	MEDIDA	CALIBRE	PESO	MASTER
1390104139192	1/2"x1/2"x0.9mx30m	BWG 18	24.7 kg	1
1390104139193	1/2"x1/2"x0.9mx30m	BWG 23	6.6 kg	1
1390104200851	3/4"x3/4"x0.9mx30m	BWG 17	24.7 kg	1
1390104139206	3/4"x3/4"x0.9mx30m	BWG 20	7.8 kg	1
1390104139238	3/8"x3/8"x0.9mx30m	BWG 18	24.7 kg	1
1390104139239	3/8"x3/8"x0.9mx30m	BWG 23	9.5 kg	1
1390104139267	1/4"x1/4"x0.9mx30m	BWG 22	9.4 kg	1
1390104200850	1/4"x1/4"x0.9mx30m	BWG 19.5	24.7 kg	1

Malla Hexagonal



- Ideal para el sector agropecuario, en la fabricación de corrales y jaulas para animales pequeños.



CÓDIGO	MEDIDA	CALIBRE	PESO	MASTER
1390104139261	1"x1"x0.9mx30m	BWG 24	5 kg	1
1390104139266	3/4"x3/4"x0.9mx30m	BWG 25	6 kg	1

Malla de Hierro Galvanizado



- Ideal para el sector agropecuario, en la fabricación de corrales y jaulas para animales pequeños.



CÓDIGO	MEDIDA	CALIBRE	PESO	MASTER
1390104139252	1/4"x1/4"x0.9mx30m	BWG 33	6 kg	1

Malla de Nylon



- Ideal para el sector agropecuario debido a que permite aislar los cultivos, además para uso doméstico en instalación de ventanas y puertas.



CÓDIGO	COLOR	MEDIDA	PESO	MASTER
1390104139253	Verde	0.90m x 30m	2.7 kg	1
1390104139254	Verde	1.20m x 30m	3.6 kg	1
1390104139271	Verde	1.50m x 30m	4.5 kg	1
1390104139272	Azul	0.90m x 30m	2.7 kg	1
1390104139273	Azul	1.20m x 30m	3.6 kg	1
1390104139274	Gris	0.90m x 30m	2.7 kg	1
1390104139275	Gris	1.20m x 30m	3.6 kg	1
1390104200852	Blanco	0.90m x 30m	2.7 kg	1
1390104200853	Blanco	1.2m x 30m	3.6 kg	1

Malla Raschel



- Polietileno tejido de gran flexibilidad y fuerza, ideal para el sector agrícola debido a que genera sombra a los cultivos e invernaderos.




CÓDIGO	COLOR	MEDIDA	PESO	MASTER
1390104139211	Verde	50% 4.2m x 100m	23.1 kg	1
1390104139212	Verde	65% 4.2m x 100m	27.3 kg	1
1390104200854	Verde	90% 4.2m x 100m	39.9 kg	1
1390104200855	Verde	95% 4.2m x 100m	42 kg	1

Malla Zaranda



- Ideal para cernir diferentes granos en la agroindustria, además de arena y/o otros elementos para el sector construcción.




CÓDIGO	MEDIDA	CALIBRE	PESO	MASTER
1390104139263	1/8"x1/8"x1mx10m	BWG 19	36 kg	1
1390104139222	1/4"x1/4"x1mx10m	BWG 16	38 kg	1
1390104139264	3/8"x3/8"x1mx10m	BWG 15	40 kg	1
1390104139221	1/2"x1/2"x1mx10m	BWG 13	43 kg	1
1390104139224	3/4"x3/4"x1mx10m	BWG 12	48 kg	1
1390104139265	1"x1"x1mx10m	BWG 10	53 kg	1

Driza de Polipropileno




- Para amarres en los sectores industrial, pesquero, agrícola y transporte.
- Blanco, rojo y azul.



CÓDIGO	COLOR	MEDIDA	LONGITUD	PESO	MASTER
0470101047046	Blanco	1/8"	196 m aprox.	1 kg	1
0470101047048	Blanco	5/32"	120 m aprox.	1 kg	1
0470101047050	Blanco	3/16"	70 m aprox.	5 kg	1
0470101047052	Blanco	1/4"	42 m aprox.	5 kg	1
0470101047054	Blanco	5/16"	29 m aprox.	10 kg	1
0470101047056	Blanco	3/8"	20 m aprox.	20 kg	1
0470101047058	Blanco	7/16"	15 m aprox.	10 kg	1
0470101047060	Blanco	1/2"	12.5 m aprox.	20 kg	1
0470101047062	Blanco	5/8"	8 m aprox.	20 kg	1
0470101047064	Blanco	3/4"	5 m aprox.	20 kg	1
0470101047066	Blanco	1"	3 m aprox.	50 kg	1
0470101047070	Rojo	3/16"	70 m aprox.	5 kg	1
0470101047072	Rojo	1/4"	42 m aprox.	5 kg	1
0470101047074	Rojo	3/8"	20 m aprox.	20 kg	1
0470101047076	Rojo	1/2"	12.5 m aprox.	20 kg	1
0470101047082	Azul	3/16"	70 m aprox.	5 kg	1
0470101047084	Azul	1/4"	42 m aprox.	5 kg	1
0470101047086	Azul	3/8"	20 m aprox.	20 kg	1
0470101047088	Azul	1/2"	12.5 m aprox.	20 kg	1

Manga Plástica

- Uso en el sector agrícola y agropecuario para proteger cultivos, invernaderos, alojamiento de animales pequeños, etc.
- Ideal para protección contra empozamientos debidos a lluvias de alta precipitación.



CÓDIGO	COLOR	MEDIDA	LONGITUD	PESO	MASTER
1600101160001	Azul	40 x 5"	340 m	50 kg	1
1600101160002	Azul	60 x 5"	130 m	50 kg	1
1600101160003	Azul	80 x 5"	100 m	50 kg	1
1600101160004	Azul - Negro	100 x 7"	60 m	50 kg	1

Stretch Film



- Para el embalaje de diversos objetos gracias a su buena adherencia y fácil adaptación a cualquier forma y superficie.



CÓDIGO	MEDIDA	PESO NETO	MASTER
1710101171001	6" x 20	0.5 kg	12
1710101171002	9" x 20	0.6 kg	8
1710101171003	12" x 20	0.9 kg	4
1710101171004	15" x 20	0.9 kg	4
1710101171005	18" x 20	1.2 kg	4
1710101171006	20" x 20	1.2 kg	4

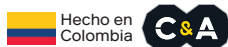
LIMPIEZA Y LUBRICANTES



Limpieza



Guante Conveniente



- Excelente sensibilidad táctil.
- Textura en la palma para mejor agarre.
- Ideal para labores de mantenimiento y limpieza ligera.



CÓDIGO	DESCRIPCIÓN	CALIBRE	TALLA	MASTER
1750101175001	Amarillo	13	S	252
1750101175002	Amarillo	13	M	252
1750101175003	Amarillo	13	L	252

Guante Conveniente



- Máxima sensibilidad táctil.
- Textura en la palma para mejor agarre y duración.
- Ideal para labores en la industria alimentaria, agropecuaria, entre otras.



CÓDIGO	DESCRIPCIÓN	CALIBRE	TALLA	MASTER
1750101175005	Amarillo	18	M	144
1750101175006	Amarillo	18	L	144

Guante Conveniente



- Guantes multiuso largos.
- Interior gamuzado que absorbe la humedad.
- Palma y dedos con textura antideslizante.
- Ideales para el aseo del hogar, baños y lavanderías.



CÓDIGO	DESCRIPCIÓN	CALIBRE	TALLA	MASTER
1510101201004	Amarillo	18	S	24
1510101201005	Amarillo	18	M	24
1510101201006	Amarillo	18	L	24

Guante Corrugado



- Textura rugosa en la palma para un agarre firme.
- Resistencia moderada a los químicos de base acuosa.
- Ideal para labores de mantenimiento y aseo media.



CÓDIGO	DESCRIPCIÓN	CALIBRE	TALLA	MASTER
1750101175007	Gris / Amarillo	18	S	144
1750101175008	Gris / Amarillo	18	M	132
1750101175009	Gris / Amarillo	18	L	120

Guante Corrugado



- Guante grueso con textura en la palma para mayor adherencia.
- 100% látex.
- Ideal para trabajos de aseo, recolección de basura y jardinería.



CÓDIGO	DESCRIPCIÓN	CALIBRE	TALLA	MASTER
1510101200999	Gris / Amarillo	17	S	12
1510101201000	Gris / Amarillo	17	M	12
1510101201001	Gris / Amarillo	17	L	12

Guante Baño y Lavandería

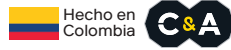


- Guante multiuso largos.
- Interior gamuzado para absorber la humedad.
- La palma y dedos con textura antideslizante.
- Ideal para el aseo del hogar, baños y lavanderías.



CÓDIGO	DESCRIPCIÓN	CALIBRE	TALLA	MASTER
1510101201002	Rosado	24	M	24
1510101201003	Rosado	24	L	24

Guante Profesional

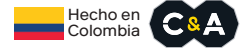


- Óptima sensibilidad táctil para tareas complejas.
- Para labores de manipulación de químicos de baja concentración.
- Ideal para labores de montaje así como aseo y limpieza moderada.



CÓDIGO	DESCRIPCIÓN	CALIBRE	TALLA	MASTER
1750101175011	Negro	20	M	144
1750101175012	Negro	20	L	144

Guante Profesional



- Robustez y resistencia superior para aplicaciones de mediana intensidad.
- Alta resistencia a químicos: cetonas, sales, detergentes, etc.
- Ideal para el mantenimiento de fábricas y equipos.
- Ideal para tareas intensivas de limpieza.



CÓDIGO	DESCRIPCIÓN	CALIBRE	TALLA	MASTER
1750101175014	Negro	25	M	144
1750101175015	Negro	25	L	132

Guante Profesional

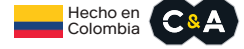


- Guante satinado de gran resistencia, entregando mayor seguridad.
- La palma y los dedos poseen textura antideslizante, facilitando el trabajo.
- 100% látex.
- Ideal para tareas intensivas de limpieza que requieren alta sensibilidad y precisión.



CÓDIGO	DESCRIPCIÓN	CALIBRE	TALLA	MASTER
1510101200993	Negro	25	S	12
1510101200994	Negro	25	M	12
1510101200995	Negro	25	L	12

Guante Profesional



- Robustez y resistencia superior para aplicaciones intensivas.
- Alta resistencia a químicos: cetonas, sales, detergentes, etc.
- Ideal para el mantenimiento pesado de fábricas y equipos.
- Ideal para la manipulación de concreto, arena y otros abrasivos.



CÓDIGO	DESCRIPCIÓN	CALIBRE	TALLA	MASTER
1750101175016	Negro	35	M	96
1750101175017	Negro	35	L	96
1750101175018	Negro	35	XL	84

Guante Profesional



- Guante satinado de gran resistencia.
- Palma y dedos con textura antideslizante.
- 100% látex.
- Ideal para industria pesada, limpieza profunda y exposición a productos químicos, abrasión y desgaste mecánico.



CÓDIGO	DESCRIPCIÓN	CALIBRE	TALLA	MASTER
1510101200996	Negro	35	M	12
1510101200997	Negro	35	L	12
1510101200998	Negro	35	XL	12

Esponja Extra Fuerte



- Es ideal para una limpieza profunda de suciedad difícil, como grasa, manchas y otros residuos.



CÓDIGO	PRESENTACIÓN	MASTER
1510101200990	13	156

Esponja Fibra Verde



- Fabricado 100% con fibras de nylon.
- Es ideal para eliminar la suciedad de los utensilios de cocina, ofreciendo una limpieza profunda.



CÓDIGO	PRESENTACIÓN	MASTER
1510101200991	15	180

Esponja Fibra 2 en 1



- Fibras 100% nylon.
- Esponja 100% PU con 0,22% de protección antibacteriana y antihongos.
- Es ideal para eliminar la suciedad de los utensilios de cocina, ofreciendo una limpieza profunda.



CÓDIGO	PRESENTACIÓN	MASTER
1510101200992	7	49

Paño de Limpieza

- Paño con poros que evitan la acumulación de olores y favorece el secado rápido.
- Es reutilizable y resistente.
- Ideal para limpieza de cocinas, baños y áreas húmedas.

NUEVO 



Colores Variados



CÓDIGO	BOLSA	MASTER
1510101201019	6	144

Paño de Microfibra

- Se puede lavar a máquina o a mano para sacar la suciedad, polvo y grasa.
- Ideal para limpieza del hogar, atrapa polvo y no raya.





Colores Variados

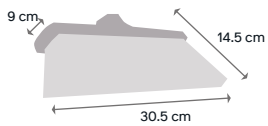


CÓDIGO	BOLSA	MASTER
1510101201022	4	96

Escoba Escobina

- Para labores delicadas.
- Cerdas finas.
- Para uso en pisos pulidos, laminados y parquet.

Hude



Colores Variados



CÓDIGO	MEDIDA	MASTER
1810101181003	30.5 cm	12

Escoba Dalia

- Fibras de dureza suave, resistentes al desgaste, con filamentos plumados de 2 cm.
- Ideal para superficies amplias como salones, pasillos y áreas comunes.

NUEVO 



Colores Variados



CÓDIGO	MEDIDA	MASTER
1510101200989	38 cm	12

Paño Tradicional

- Gran capacidad de absorción, más de 7 veces su peso.
- Resistente al ataque químico durante el uso de detergentes y desinfectantes.
- Ideal para limpiezas intensivas.

NUEVO 

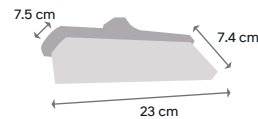


CÓDIGO	BOLSA	MASTER
1510101201007	20	400

Escoba Lavatodo

- Con fibras extra duras y gruesas.
- Ideal para todo tipo de superficies.

Hude



Colores Variados

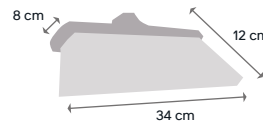


CÓDIGO	MEDIDA	MASTER
1810101181018	23 cm	24

Escoba Hogareña

- Para barrer diferentes superficies planas.

Hude



Colores Variados



CÓDIGO	MEDIDA	MASTER
1810101181005	34 cm	12

Escoba La Grandaza

- Cerdas grandes y resistentes al desgaste, con filamentos plumados de 2 cm.
- Ideal para superficies amplias como salones, pasillos y áreas comunes.

NUEVO 



Colores Variados



CÓDIGO	MEDIDA	MASTER
1510101200987	40 cm	12

Escoba Superficies Exteriores

NUEVO



- Fibras largas y resistentes, sin filamentos plumados.
- Ideal para patios, terrazas o superficies ásperas.



CÓDIGO	MEDIDA	MASTER
1510101200988	40 cm	12

Botador de Agua

NUEVO



- Cabezal de goma y mango resistente de metal.
- Ideal para retirar el agua y secar todo tipo de superficies.

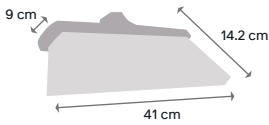


CÓDIGO	MEDIDA	MASTER
1510101200986	40 cm	24

Escoba Escobón

Hude

- Para barrer superficies amplias como salones, pasillos, etc.



Colores Variados

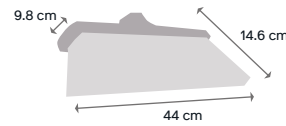


CÓDIGO	MEDIDA	MASTER
1810101181004	41 cm	12

Escoba Escobestia

Hude

- Para barrer todo terreno.
- Gran ancho y cerdas gruesas.
- Para uso en laja, concreto, madera, etc.



Colores Variados

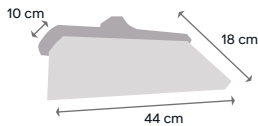


CÓDIGO	MEDIDA	MASTER
1810101181001	44 cm	12

Escoba Superhude

Hude

- Con fibras extra largas y resistentes.
- Ideal para pisos duros como playas
- de estacionamiento, canchas deportivas, etc.
- Color gris.



Colores Variados

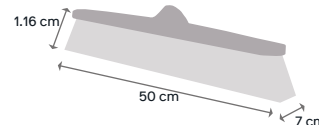


CÓDIGO	MEDIDA	MASTER
1810101181021	44 cm	12

Escoba Escobillón

Hude

- Para labores extremas.
- Fibras altamente resistentes.
- Para uso en superficies duras.



Colores Variados

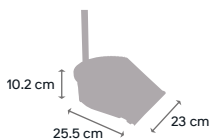


CÓDIGO	MEDIDA	MASTER
1810101181002	50 cm	6

Recogedor Súper Resistente

Hude

- Dientes limpia escoba.
- Filete de PVC que facilita el recojo de líquidos.



Colores Variados



CÓDIGO	MEDIDA	MASTER
1810101181011	23 cm	24

Recogedor Económico

NUEVO



- Pala con mango fijo.
- Pala: 100% polipropileno. Cabo: 100% polietileno.
- Ideal para la limpieza diaria de pisos en el hogar, oficina y comercio.



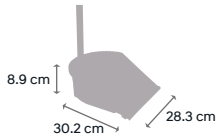
Colores Variados



CÓDIGO	MEDIDA	MASTER
1510101201018	27.5 cm	20

Recogedor Flip Plegable

- Base plegable.
- Filete de PVC que facilita el recojo de líquidos.



Colores Variados

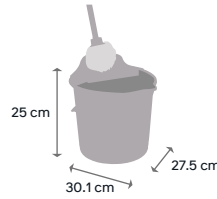


Hude

CÓDIGO	MEDIDA	MASTER
1810101181012	28.3 cm	24

Set Eco Balde 10 Litros

- Set de cuatro piezas, balde de 10 lts, canastilla adaptable y mango plastificado.



Colores Variados

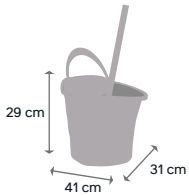


Hude

CÓDIGO	DESCRIPCIÓN	MASTER
1810101181014	Escurreidor + Mopa + Palo	24

Set Perico Balde 13 Litros

- Set de tres piezas, balde de 13 lts, canastilla adaptable y mango plastificado.



Colores Variados



Hude

CÓDIGO	DESCRIPCIÓN	MASTER
1810101181015	Escurreidor + Mopa + Palo	24

Trapeador Ojal

- Con ojal para ajuste fácil para palos de escoba.
- Ideal para mantener los pisos impecables.

Colores Variados



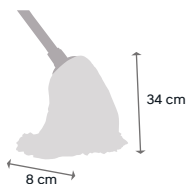
NUEVO



CÓDIGO	DESCRIPCIÓN	MASTER
1510101201020	Microfibra	72

Repuesto Trapeador

- Fibras súper absorbentes y altamente resistentes.



Colores Variados



Hude

CÓDIGO	DESCRIPCIÓN	MASTER
1810101181017	Perico	24

Trapeador

- Pabilos 100% aglodón.
- Bastón de madera de 120 cm.
- Gran absorción y retención de líquidos.
- Resistente a líquidos de limpieza.
- Para todo tipo de superficies.



NUEVO



CÓDIGO	TRUPER	DESCRIPCIÓN	CAJA	MASTER
0101302201216	57060	250 gr	1	6
0101302201217	57061	450 gr	1	6

Cepillo Escobilla

- Cerdas de PET.
- Mango de plástico.



NUEVO



CÓDIGO	TRUPER	DESCRIPCIÓN	MASTER
0101302201172	57007	16 cm	12

Escobilla Plancha

- Cerdas de PET.
- Mango de plástico con diseño ergonómico.



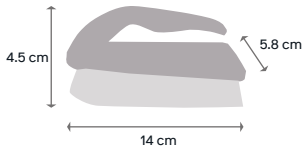
NUEVO



CÓDIGO	TRUPER	DESCRIPCIÓN	MASTER
0101302201171	57008	14 cm	12

Escobilla Plancha

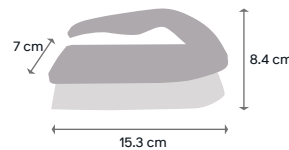
- Ideal para uso doméstico.



CÓDIGO	DESCRIPCIÓN	MASTER
1510101201021	14 cm	12

Escobilla Plancha

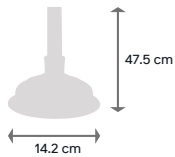
- Escobilla ergonómica.
- Usos múltiples.



CÓDIGO	DESCRIPCIÓN	MASTER
1810101181007	15.3 cm	48

Desatorador de Baño

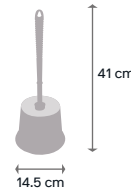
- Mango de plástico de gran resistencia.
- Copa de PVC de mayor duración.



CÓDIGO	MASTER
1810101181013	18

Hisopo Luna

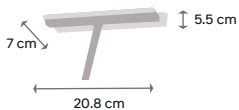
- Escobilla con cerdas de polipropileno y mango antideslizante.
- Cuenta con base redonda para colocar el líquido desinfectante en la base.



CÓDIGO	DESCRIPCIÓN	MASTER
1810101181008	Limpia Sanitario	26

Limpia Vidrios

- Esponja súper absorbente.
- Recubierta con malla de nylon.
- Cuenta con un jebe de goma para deslizar líquidos.
- Mango de 40 cm para mayor destreza.



CÓDIGO	DESCRIPCIÓN	MASTER
1810101181009	Con Mango	24

Bolsa de Basura

- Resistentes al peso y desgarrar.
- Fabricadas de materiales 100% reciclados.
- Ideal para baños, cocinas y oficinas.



CÓDIGO	DESCRIPCIÓN	CALIBRE	MASTER
1510101201023	35 L	50 x 70	12
1510101201024	75 L	70 x 90	12
1510101201025	140 L	80 x 110	12

Aceite para Muebles

- Nutre, protege y da brillo a la madera seca o maltratada.
- Para muebles, pisos de madera laminados y vinil.
- Elimina polvo y manchas.
- Fórmula antiestática que retrasa aparición de polvo por más tiempo.
- Se aplica fácilmente con franelas.



CÓDIGO	TRUPER	DESCRIPCIÓN	CAJA	MASTER
0101302201157	57071	480 mL	6	24

Pledge Aerosol

- Deja un brillo rápido y fácil en múltiples superficies.
- Remueve polvo, manchas, huellas dactilares y suciedad.



CÓDIGO	AROMA	CONTENIDO	MASTER
0910103201462	NUEVO Polvo Alérgenos	378 mL	12
0910103091762	Madera natural	378 mL	12

Pledge Spray

- Remueve manchas y polvo de manera fácil y efectiva en 101 superficies.
- Permite eliminar polvo y suciedad sin dejar rayas ni residuos y sin dañar las superficies.

NUEVO 



CÓDIGO	AROMA	CONTENIDO	MASTER
0910103201463	Citrico	650 mL	12

Pledge Spray Rpto.

- Ideal para diversas superficies como madera, granito, acero inoxidable, aparatos electrónicos y más.

NUEVO 



CÓDIGO	AROMA	CONTENIDO	MASTER
0910103201464	Citrico	500 mL	12

Abrillantador y Pulidor de Metales

- Elimina eficazmente el óxido y las manchas difíciles de superficies metálicas.
- Prolonga la vida útil de las piezas
- Ideal para la limpieza de diversas superficies como autopartes, accesorios de baño, muebles y más.

NUEVO 



CÓDIGO	CONTENIDO	MASTER
1650102201125	100 mL	24

Limpiador Antibacterial

- Limpia y desinfecta todo tipo de superficie lavable, dejando una exquisita y prolongada fragancia en todos los ambientes del hogar.
- Elimina el 99,99% de hongos y bacterias.

NUEVO 



CÓDIGO	AROMA	COLOR	CONTENIDO	MASTER
1510101201008	Lavanda	Violeta	900 mL	12
1510101201009	Bebe	Rosado	900 mL	12
1510101201010	Primavera	Fucsia	900 mL	12
1510101201011	Bambu	Verde Claro	900 mL	12
1510101201012	Floral	Rojo Oscuro	900 mL	12

Limpiador Antibacterial

- Limpia y desinfecta todo tipo de superficie lavable, dejando una exquisita y prolongada fragancia en todos los ambientes del hogar.
- Elimina el 99,99% de hongos y bacterias.

NUEVO 



CÓDIGO	AROMA	COLOR	CONTENIDO	MASTER
1510101201013	Lavanda	Violeta	3800 mL	4
1510101201014	Primavera	Rosado	3800 mL	4
1510101201015	Bebe	Fucsia	3800 mL	4
1510101201016	Bambu	Verde Claro	3800 mL	4
1510101201017	Floral	Rojo Oscuro	3800 mL	4

Pato Líquido

- Deja el baño brillante, limpio y con un fresco aroma.





CÓDIGO	DESCRIPCIÓN	CONTENIDO	MASTER
0910103201459	NUEVO Destructor	710 mL	9
0910103201460	NUEVO Energia Citrica	710 mL	9
0910103201461	NUEVO Fuerza Floral	710 mL	9
0910103091752	Marina	500 mL	12
0910103091711	Naturaleza	500 mL	12

Pastilla Sanitaria

- Aromatiza y desinfecta.
- Cuenta con gancho flexible.
- Fácil de colocar.
- Para WC y mingitorios.

NUEVO 



CÓDIGO	TRUPER	DESCRIPCIÓN	CONTENIDO	MASTER
0101302201206	57020	Herbal	60 gr	50
0101302201207	57019	Lavanda	60 gr	50

Pato Adhesivo

- Cada descarga mantiene limpio el inodoro evitando manchas y acumulación de gérmenes.





CÓDIGO	DESCRIPCIÓN	CONTENIDO	MASTER
0910103091710	Brisas del Mar	30 gr	24
0910103091612	Lavanda	30 gr	24

Pastillas Tanque

NUEVO Klintek

- Limpia en cada descarga.
- Previene la formación de sarro.
- Eliminan gérmenes y bacterias.
- Combate el mal olor.
- Duran hasta 4 semanas.



CÓDIGO	TRUPER	CONTENIDO	MASTER
0101302201165	57021	48 gr	12

Pato Tanque

SC Johnson

- Elimina gérmenes y bacterias colocando la pastilla dentro del tanque.
- Rinde hasta 400 descargas.



CÓDIGO	COLOR	CONTENIDO	MASTER
0910103091333	Azul	40 gr	48

Líquido Destapacaños

NUEVO Klintek

- Ayuda a eliminar obstrucciones comunes como residuos de jabón, cabello, grasa y materia orgánica.
- Previene la acumulación de residuos.
- No daña las tuberías.
- Para uso en bañera, lavabos de cocina y baño.
- No mezclar con cloro u otras sustancias químicas similares.



CÓDIGO	TRUPER	CONTENIDO	DESCRIPCIÓN	MASTER
0101302201201	56030	946 mL	6	24

Desatorador Drano

NUEVO SC Johnson

- Fórmula en gel.
- Ideal para acumulaciones en tuberías.
- No daña cañerías.



CÓDIGO	CONTENIDO	MASTER
0910102201034	946 mL	12



Siliconas

Silicona para Cueros y Tableros

- Protege, limpia y renueva los interiores del automóvil, además su fórmula cuenta con protección UV.

NUEVO **Knauff**



CÓDIGO	AROMA	CONTENIDO	MASTER
1650101201226	Chicle	300 mL	24
1650101201227	Lavanda	300 mL	24
1650101201228	Fresa	300 mL	24

Silicona de Cueros y Tableros

- Protege, limpia y renueva los interiores del automóvil, además su fórmula cuenta con protección UV.

Knauff



CÓDIGO	AROMA	CONTENIDO	MASTER
1650101200873	Cereza	750 mL	12
1650101200747	Carro nuevo	750 mL	12
1650101165010	Chicle	750 mL	12
1650101165008	Fresa	750 mL	12
1650101165009	Lavanda	750 mL	12

Renovador de Llantas

- Otorga alto brillo, repele la suciedad y evita el agrietamiento de los neumáticos.

Knauff



CÓDIGO	CONTENIDO	MASTER
1650101036251	650 mL	12

Limpiador de Zapatillas Blancas

- Ideal para zapatillas de diversos tipos de material como tela, cuero, lona o sintéticos.
- Permitirá recuperar el color uniforme del calzado y la eliminación de manchas amarillas.
- Elimina rápida y fácilmente la suciedad al mismo tiempo que no daña ni deteriora el calzado.

NUEVO **Knauff**



CÓDIGO	CONTENIDO	CAJA
1650102201129	150 mL	30

Silicona de Cueros y Tableros

- Protege, limpia y renueva los interiores del automóvil, además su fórmula cuenta con protección UV.

Knauff



CÓDIGO	AROMA	CONTENIDO	MASTER
1650101200450	Primavera	450 mL	12
1650101200451	Flor de Vainilla	450 mL	12
1650101200872	Cereza	450 mL	12
1650101200328	Brisa Glacial	450 mL	12
1650101036273	Carro Nuevo	450 mL	12
1650101036272	Chicle	450 mL	12
1650101036248	Coco	450 mL	12
1650101036245	Fresa	450 mL	12
1650101036256	Lavanda	450 mL	12
1650101036231	Limón	450 mL	12
1650101036227	Manzana	450 mL	12
1650101036250	Rosas	450 mL	12
1650101165007	Cuero	450 mL	12

Limpiador Multiusos

- Ideal para limpiar cualquier superficie lavable o manchada. Su espuma limpiadora tiene acción penetrante que levanta la suciedad y ayuda a restaurar el color.



Limpiador de Pantallas

- Formula antiestática que elimina el polvo, suciedad, sudor y huellas dactilares sin dañar la pantalla.



CÓDIGO	DESCRIPCIÓN	CONTENIDO	MASTER
1650101036171	Espuma	650 mL	12

CÓDIGO	CONTENIDO	MASTER
1650101165001	240 mL	24

Tratamiento Cerámico

- Otorga un alto nivel de protección para la pintura automotriz, mejorando la apariencia y resistencia a los rayones.
- Cuenta con revestimiento hidrofóbico y resistente al aceite que facilita la limpieza.
- Mejora el brillo y la saturación del color de la pintura.



Protector de Chasis

- Es ideal para trabajos en chasis de automóviles y en el sector industrial.
- Otorga resistencia a impactos de rocas y otro tipo de materiales.
- Fabricado a base de caucho que evita el agrietamiento y protege contra la corrosión y el óxido.



CÓDIGO	CONTENIDO	CAJA
1650102201128	500 mL	12

CÓDIGO	CONTENIDO	CAJA
1650102201121	700 mL	12

Limpiador de Carburador

- Penetra y disuelve suciedad, goma, y más del carburador, estrangulador y otras partes.
- Mejora el rendimiento del combustible.
- No daña sensores de oxígeno.
- Previene fallas de arranque.



Sellador Inflador de Lantas

- Permite sellar la mayoría de pinchazos.
- Infla de manera temporal el neumático.
- Ideal para uso personal o profesional.



CÓDIGO	DESCRIPCIÓN	MASTER
1650101201039	450 mL	12

CÓDIGO	DESCRIPCIÓN	MASTER
1650101201040	240 gr	12

Líquido Pulidor para Autos

- Restaura pintura quemada y opaca.
- Elimina manchas y rayones.
- Ofrece brillo profundo y duradero.
- No deja residuos pegajosos ni grasos.
- Fácil de aplicar con paño de microfibra.



Pasta Pulidora para Autos

- Respara rayones y restaura el brillo natural de la pintura.
- Grano fino.
- Ideal para pintura semi-nueva.
- Fácil de aplicar con paño de microfibra.



CÓDIGO	TRUPER	CONTENIDO	CAJA	MASTER
0101302201202	57087	473 mL	6	24

CÓDIGO	TRUPER	CONTENIDO	CAJA	MASTER
0101302201205	57085	250 gr	6	24

Removedor de Pintura

NUEVO **Knauff**

- Facilita la limpieza de superficies metálicas, de madera o plástico.
- Remueve eficazmente pintura, barniz, epoxi, laca y más.
- Ideal para trabajos de restauración mantenimiento y repintado.



CÓDIGO	CONTENIDO	MASTER
1650102165011	450 mL	12



Lubricantes

Aceite Afloja Todo

Knauff

- Lubricante multiuso para proteger los metales del óxido, limpia la corrosión y libera piezas atascadas.



CÓDIGO	CONTENIDO	MASTER
1650102200767 NUEVO	5.5 Onz. (163 mL)	12
1650102165004	11 Onz. (325 mL)	12

Aceite Afloja Todo

WD-40

- Limpia y protege, desplaza la humedad, elimina ruidos, afloja las piezas oxidadas.



CÓDIGO	CONTENIDO	MASTER
1610102161006	3 Onz. (89 mL)	12
1610102161001 NUEVO	5.5 Onz (163 mL)	12
1610102161002	11 Onz. (325 mL)	24

Aceite Afloja Todo

TRUPER

- Penetrante.
- Lubrica y libera mecanismos trabados.
- Protege contra la corrosión y absorbe la humedad.
- Limpia superficies con polvo, grasa y pegamento.
- Para la mayoría de los materiales, excepto policarbonato y poliestireno.



CÓDIGO	TRUPER	CONTENIDO	CAJA	MASTER
0101301200192	13469	235 mL	12	72
0101301010983	13471	400 mL	12	48
0101301200603	13472	550 mL	6	48

Aceite Multiusos

3 EN UNO

- Lubrica, limpia y previene el óxido.
- Tiene tapa dosificadora para aplicación precisa del aceite.



CÓDIGO	CONTENIDO	MASTER
1610102161003	30 mL	24
1610102161004	90 mL	24

Espuma Desengrasante

- Elimina eficazmente aceites, grasas, alquitrán y todo tipo de suciedad.



Convertidor de Óxido

- Ideal para tratamiento de superficies afectadas por el óxido.
- Otorga un recubrimiento negro listo para pintar.
- Ideal para trabajos de pintado y restauración automotriz con masilla.

NUEVO



CÓDIGO	CONTENIDO	MASTER
1610102161008	18 Onz. (532 mL)	12

CÓDIGO	DESCRIPCIÓN	MASTER
1650102201120	450 mL	12

Limpiador de Contactos

- Elimina la suciedad en equipos electrónicos y eléctricos.
- Secado rápido
- No conduce electricidad
- Previene fallos eléctricos.



NUEVO | Knauff

Limpia Contactos

- Elimina la suciedad en equipos electrónicos y eléctricos.



CÓDIGO	DESCRIPCIÓN	MASTER
1650101201038	450 mL	12

CÓDIGO	CONTENIDO	MASTER
1610102161005	7 Onz. (273 mL)	12



Ambientadores

Glade Spray



- Aromatizante de ambiente en aerosol.
- Elimina olores.
- Rociado fácil.



CÓDIGO	AROMA	CONTENIDO	MASTER
0910101201458	NUEVO Sandía	400 mL	12
0910101091715	Abrazos De Vainilla	400 mL	12
0910101091697	Mora Radiante	400 mL	12
0910101091716	Frutos Rojo	400 mL	12
0910101091739	Hawaiian Breeze	400 mL	12
0910101091059	Lavanda	400 mL	12
0910101091377	Manzana Canela	400 mL	12
0910101091668	Paraíso Azul	400 mL	12

Glade Automático



- Sistema de tres ajustes para seleccionar la frecuencia, colocarlo en lo más alto para disfrutar mejor el aroma.



CÓDIGO	AROMA	PRESENTACIÓN	CONTENIDO	MASTER
0910101091702	Paraíso Azul	Aparato + Repuesto	270 mL	4
0910101091681	Manzana Canela	Aparato + Repuesto	270 mL	4
0910101091757	Flores Fruto	Aparato + Repuesto	270 mL	4

Glade Automático Rpto.



- Duración de hasta 60 días.



CÓDIGO	AROMA	PRESENTACIÓN	CONTENIDO	MASTER
0910101091682	Manzana Canela	Repuesto	270 mL	6
0910101091703	Paraíso Azul	Repuesto	270 mL	6
0910101091758	Hawaiian Breeze	Repuesto	270 mL	6
0910101091759	Flores Fruto	Repuesto	270 mL	6
0910101091760	Mora Radiante	Repuesto	270 mL	6

Glade Automático Rpto.



- Duración de hasta 60 días.



CÓDIGO	AROMA	PRESENTACIÓN	CAJA
0910101091761	Fragancias Varias	Doble repuesto	6

Glade Toque



- Presionar el botón para liberar la fragancia.



CÓDIGO	AROMA	PRESENTACIÓN	CONTENIDO	MASTER
0910101091067	Lavanda	Aparato + Repuesto	9 gr	12

Glade Auto Sport



- Brinda frescura ambiental mientras se encuentra en su vehículo.



CÓDIGO	AROMA	PRESENTACIÓN	CONTENIDO	MASTER
0910101091400	Carro Nuevo	Aparato + Repuesto	7 mL	6
0910101091706	Lavanda Marina	Aparato + Repuesto	7 mL	6

Glade Gel



- Girar la tapa para liberar el aroma y regularla para tener menor o mayor intensidad.



CÓDIGO	AROMA	CONTENIDO	MASTER
0910101091693	Mora Radiante	70 mL	12
0910101091728	Frutos Rojos	70 mL	12
0910101091701	Lavanda	70 mL	12
0910101091695	Limón	70 mL	12

Glade Cubo

NUEVO



- Ideal para aromatizar cualquier espacio dentro del hogar.
- Tecnología TrueScent que combate malos olores y brinda sensación duradera de limpieza.
- Duración de hasta 45 días."



CÓDIGO	AROMA	CONTENIDO	MASTER
0910101201454	Manzana Canela	180 gr	12
0910101201455	Hawaian Breeze	180 gr	12
0910101201456	Lavanda	180 gr	12
0910101201457	Frutos Rojos	180 gr	12



Insecticidas y Rodenticidas

Plop Forte

- Insecticida de acción rápida para matar cucarachas y hormigas



CÓDIGO	CONTENIDO	MASTER
1690101169003	440 mL	12

Plop Plus

- Insecticida de acción rápida para matar moscas, zancudos, mosquitos y más.
- Para uso en interiores como exteriores.



CÓDIGO	CONTENIDO	MASTER
1690101169004	440 mL	12

Plop Forte Gatillo

- Insecticida altamente eficaz, mata y previene la aparición de insectos.
- Para uso en interiores como exteriores.



CÓDIGO	CONTENIDO	MASTER
1690101169002	170 mL	24
1690101169001	300 mL	24

Baygon Espirales



- Insecticida en espiral que permanece activo hasta por 8 horas.



CÓDIGO	CONTENIDO	MASTER
0910102091753	10 Unds.	240

Raid 45 Noches

- Se enchufa a la corriente y atrae a los insectos para que mueran electrocutados.



CÓDIGO	DESCRIPCIÓN	PRESENTACIÓN	MASTER
0910102091748	Eléctrico	Aparato + Repuesto	24

Raid 45 Noches

- Duración de hasta 45 días.



CÓDIGO	DESCRIPCIÓN	PRESENTACIÓN	MASTER
0910102091749	Líquido	Repuesto	12

Raid Pastilla Zancudo

- Protección continua sin molestos olores.



CÓDIGO	PRESENTACIÓN	MASTER
0910102091750	Aparato x 4 Pastillas	12

Raid Pastilla Zancudo

- Mata y repele durante toda la noche.



CÓDIGO	PRESENTACIÓN	MASTER
0910102091751	Repuesto x 24 Pastillas	24

Baygon Mosquitos y Moscas

- Insecticida doméstico para moscas y/o zancudos.



CÓDIGO	CONTENIDO	MASTER
0910102080033	400 mL	12

Baygon Rastrero

- Mata cucarachas e insectos rastreros.
- Efecto instantáneo mata hasta por 4 semanas.



CÓDIGO	CONTENIDO	MASTER
0910102080069	300 mL	12

Baygon Rastrero

- Mata cucarachas e insectos rastreros.
- Efecto instantáneo mata hasta por 4 semanas.



CÓDIGO	CONTENIDO	MASTER
0910102091747	360 mL	12

Raid Doble Acción

- Insecticida en aerosol de uso doméstico, mata zancudos y moscas.



CÓDIGO	CONTENIDO	MASTER
0910102091135	360 mL	12

Raid Mata Pulgas

- Insecticida que cuenta con fórmula especializada para matar pulgas y garrapatas.



CÓDIGO	CONTENIDO	MASTER
0910102091129	390 mL	12

Raid Acción Total

- Insecticida con el poder para matar insectos rastreros y voladores.



CÓDIGO	CONTENIDO	MASTER
0910102091730	400 mL	12

Raid Max Mata Cucarachas

- Insecticida sin olor de rápida acción muy eficaz para matar cucarachas, arañas y huevos de los mismos.



CÓDIGO	CONTENIDO	MASTER
0910102091407	400 mL	12

Klerat

- Rodenticida anticoagulante para matar roedores.



CÓDIGO	CONTENIDO	MASTER
0340101034001	25 g	80

Tell en Polvo

- Presenta acción fumigante.
- Recomendado para el control de pulgas, chinches, curacacha, etc.



CÓDIGO	CONTENIDO	MASTER
0340101034007	50 g	50

Knauff



TRUPER



SC Johnson

Hude



TQC

adex



Klintek

PINTURAS

Knauff



CPP



Spray Sintético

- CUBRE HASTA 2.5 M²
- SECADO EN MINUTOS
- USOS VARIADOS

CONTENIDO POR LATA:
400 ML - 360 G



Spray Sintético



LACA TRANSPARENTE #31 0360101036109	LACA MATE #33C 0360101036107	BLANCO MATE #20 0360101036071	BLANCO BRILLANTE #16 0360101036069	BLANCO HUMO #321 0360101036197	BLANCO ANTIGUO #19 0360101036067	MARFIL #18 0360101036113	ALMENDRA #91 0360101036051	BEIGE #95 0360101036065
CREAM YELLOW #33 0360101036085	AMARILLO LIMÓN #41 0360101036057	CATERPILLAR MD #51 0360101036091	NUEVO NUEVA MANDARINA #63 0360101200410	NARANJA #65 0360101036301	NUEVO TANGELO #1655 0360101200438	ROJO FUEGO #73 0360101036133	ROJO PROFUNDO #137 0360101036205	ROJO BRILLANTE #311 0360101036211
ROJO OSCURO #75 0360101036135	VAINILLA SUAVE #148 0360101200795	ROSADO #79 0360101036137	ROSADO INTENSO #189C 0360101036286	SWEET CORAL #169 0360101200799	PEACH RED #30 0360101036183	DEEP VIOLET #327 0360101036177	FUCSIA #225C 0360101036282	NUEVO CHICHA MORADA #5185 0360101200440
GUINDA #209C 0360101036247	MORADO #267C 0360101036280	MAGENTA INTENSO #241 0360101200796	NUEVO LILA PRIMAVERA #244 0360101200429	VIOLETA #39 0360101036151	ANTICORROSIVO GRIS #08 0360101036055	GRIS #84 0360101036103	MEDIUM GRAY #22 0360101036121	SILVER GRAY #125 0360101036143
NUEVO HELADO DE MENTRA #2253 0360101200437	CELESTE #32 0360101036079	CELESTE CIELO #32C 0360101036081	AQUA VIBRANTE #320 0360101200797	AZUL CLARO #35 0360101036059	MEDIUM BLUE #21 0360101036117	AZUL MARTILLO #309 0360101036207	AZUL ELÉCTRICO #282 0360101200748	AZUL HONDA #310 0360101036209
AZUL MARINO #281C 0360101036246	AZUL OSCURO #38 0360101036063	VERDE OSCURO #48 0360101036149	NUEVO VERDE SELVA #49 0360101200421	VERDE IRLANDÉS #45 0360101036145	NUEVO NUEVO VERDE ESMERALDA #92 0360101200411	NUEVO NUEVO JADE GREEN #61 0360101200420	NUEVO NUEVO VERDE CLARO #316 0360101200419	NUEVO MANZANA VERDE #2291 0360101200432
CHOCOLATE #7602C 0360101036281	CAFÉ #142 0360101036189	MARRÓN #67 0360101036115	BRONCE #132 0360101036075	COBRE #28 0360101036083	SILVER #36 0360101036139	NEGRO BRILLANTE #11 0360101036125	NEGRO MATE #12 0360101036127	

Los colores son referenciales. Podrían lucir diferentes según impresión en CMYK. Capacidad de 400 mL. La presentación por caja es de 12 unidades.



Spray Fluorescente



Spray Metálico

Spray Fluorescente



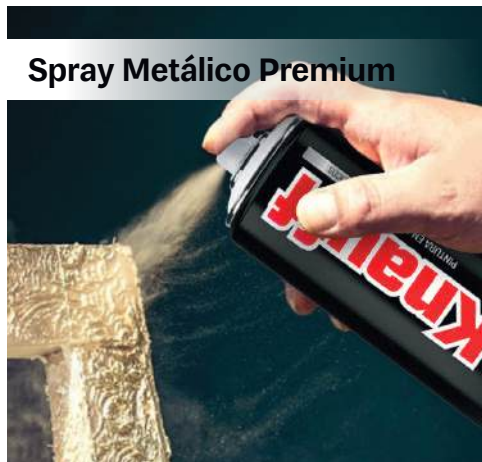
Spray Metálico



NUEVO

- FLUORESCENTE MANDARINA** #107 0360101200434
- FLUORESCENTE NARANJA** #102 0360101036161
- FLUORESCENTE ROJO** #103 0360101036163
- FLUORESCENTE ROSADO** #106 0360101036165
- FLUORESCENTE MAGENTA** #1012 0360101036157
- FLUORESCENTE VIOLETA** #1013 0360101036159
- FLUORESCENTE AZUL** #105 0360101036155
- FLUORESCENTE VERDE** #104 0360101036167
- FLUORESCENTE AMARILLO** #101 0360101036153

- ALUMINIO** #26 0360101036053
- DORADO** #27 0360101036093
- ORO ROSA** #171 0360101200868
- ORO 18K** #188 0360101200869
- AZUL METÁLICO** #301 0360101036061



Spray Metálico Premium



Spray Alta Temperatura

Soporta hasta 600°C



Spray Especializado

Spray Metálico Premium



Spray Alta Temperatura



Spray Especializado



- CROMO PREMIUM** #317 0360101036087
- PLATA ESCARCHADA** #1580 0360101200871
- ORO PREMIUM** #318 0360101036129
- MONEDA DE ORO** #34 0360101200867
- LINGOTE DE ORO** #318USA 0360101200870

- BLANCO BRILLANTE** #1602 0360101200792
- ROJO BRILLANTE** #1603 0360101200793
- SILVER** #1601 0360101036355
- NUEVO ALUMINIO** #1605 0360101200409
- NEGRO MATE** #1600 0360101036354
- NEGRO BRILLANTE** #1604 0360101200794

- NUEVO GALVANIZADA 80% ZINC BRILLANTE** #5001 0360101200452
- NUEVO GALVANIZADA 96% ZINC MATE** #5002 0360101200460
- NUEVO REMOVIBLE NEGRO MATE** #6001 0360101036356
- NUEVO REMOVIBLE GRAFITO** #6002 0360101036357

Los colores son referenciales. Podrían lucir diferentes según impresión en CMYK. Capacidad de 400 mL. La presentación por caja es de 12 unidades.

Spray Sintéticos



CÓDIGO	COLOR	CAPACIDAD	MASTER
0360101036109	Laca Transparente #31	400 mL	12
0360101036107	Laca Mate #33C	400 mL	12
0360101036071	Blanco Mate #20	400 mL	12
0360101036069	Blanco Brillante #16	400 mL	12
0360101036197	Blanco Humo #321	400 mL	12
0360101036067	Blanco Antiguo #19	400 mL	12
0360101036113	Martil #18	400 mL	12
0360101036051	Almendra #91	400 mL	12
0360101036065	Beige #95	400 mL	12
0360101036085	Cream Yellow #33	400 mL	12
0360101036057	Amarillo Limón #41	400 mL	12
0360101036091	Caterpillar Md #51	400 mL	12
0360101200410	NUEVO Nueva Mandarina #63	400 mL	12
0360101036123	Naranja #65	400 mL	12
0360101200438	NUEVO Tangelo #1655	400 mL	12
0360101036133	Rojo Fuego #73	400 mL	12
0360101036205	Rojo Profundo #137	400 mL	12
0360101036211	Rojo Brillante #311	400 mL	12
0360101036135	Rojo Oscuro #75	400 mL	12
0360101200795	Vainilla Suave #148	400 mL	12
0360101036137	Rosado #79	400 mL	12
0360101036286	Rosado Intenso #189C	400 mL	12
0360101200799	Sweet Coral #169	400 mL	12
0360101036183	Peach Red #30	400 mL	12
0360101036177	Deep Violet #327	400 mL	12
0360101036282	Fucsia #225C	400 mL	12
0360101200440	NUEVO Chicha Morada #5185	400 mL	12
0360101036247	Guinda #209C	400 mL	12
0360101036280	Morado #267C	400 mL	12
0360101200796	Magenta Intenso #241	400 mL	12
0360101200429	NUEVO Lila Primavera #244	400 mL	12
0360101036151	Violeta #39	400 mL	12
0360101036055	Anticorrosivo Gris #08	400 mL	12
0360101036103	Gris #84	400 mL	12
0360101036121	Medium Gray #22	400 mL	12
0360101036143	Silver Gray #125	400 mL	12
0360101200437	NUEVO Helado de Menta #2253	400 mL	12
0360101036079	Celeste #32	400 mL	12
0360101036081	Celeste Cielo #32C	400 mL	12
0360101200797	Aqua Vibrante #320	400 mL	12
0360101036059	Azul Claro #35	400 mL	12
0360101036117	Medium Blue #21	400 mL	12
0360101036207	Azul Martillo #309	400 mL	12
0360101200748	Azul Eléctrico #282	400 mL	12
0360101036209	Azul Honda #310	400 mL	12
0360101036246	Azul Marino #281C	400 mL	12
0360101036063	Azul Oscuro #38	400 mL	12
0360101036149	Verde Oscuro #48	400 mL	12
0360101200421	NUEVO Verde Selva #4	400 mL	12
0360101036145	Verde Irlandés #45	400 mL	12
0360101200411	NUEVO Nuevo Verde Esmeralda #92	400 mL	12
0360101200420	NUEVO Nuevo Jade Green #61	400 mL	12
0360101200419	NUEVO Nuevo Verde Claro #316	400 mL	12
0360101200432	NUEVO Manzana Verde #2291	400 mL	12
0360101036281	Chocolate #7602C	400 mL	12
0360101036189	Cafe #142	400 mL	12
0360101036115	Marrón #67	400 mL	12
0360101036075	Bronce #132	400 mL	12
0360101036083	Cobre #28	400 mL	12
0360101036139	Silver #36	400 mL	12
0360101036125	Negro Brillante #11	400 mL	12
0360101036127	Negro Mate #12	400 mL	12

Spray Fluorescente



CÓDIGO	COLOR	CAPACIDAD	MASTER
0360101200434	NUEVO Fluorescente Mandarina # 107	400 mL	12
0360101036161	Fluorescente Naranja # 102	400 mL	12
0360101036163	Fluorescente Rojo # 103	400 mL	12
0360101036165	Fluorescente Rosado # 106	400 mL	12
0360101036157	Fluorescente Magenta # 1012	400 mL	12
0360101036159	Fluorescente Violeta # 1013	400 mL	12
0360101036153	Fluorescente Amarillo # 101	400 mL	12
0360101036167	Fluorescente Verde # 104	400 mL	12
0360101036155	Fluorescente Azul # 105	400 mL	12

Spray Metálico



CÓDIGO	COLOR	CAPACIDAD	MASTER
0360101036053	Aluminio # 26	400 mL	12
0360101036093	Dorado # 27	400 mL	12
0360101200868	Oro Rosa #171	400 mL	12
0360101200869	Oro 18k #188	400 mL	12
0360101036061	Azul Metálico # 301	400 mL	12

Spray Metálico Premium



CÓDIGO	COLOR	CAPACIDAD	MASTER
0360101036087	Cromo Premium # 317	400 mL	12
0360101200871	Plata Escarchada #1580	400 mL	12
0360101036129	Oro Premium # 318	400 mL	12
0360101200867	Moneda de Oro #34	400 mL	12
0360101200870	Lingote de Oro #318USA	400 mL	12

Spray Alta Temperatura



CÓDIGO	COLOR	CAPACIDAD	MASTER
0360101200792	Blanco Brillante #1602	400 mL	12
0360101200793	Rojo Brillante #1603	400 mL	12
0360101036355	Silver #1601	400 mL	12
0360101200409	NUEVO Aluminio #1605	400 mL	12
0360101036354	Negro Mate #1600	400 mL	12
0360101200794	Negro Brillante #1604	400 mL	12

Spray Especializado

NUEVO



CÓDIGO	COLOR	CAPACIDAD	MASTER
0360101200452	NUEVO Galvanizada 80% Zinc Brillante #5001	400 mL	12
0360101200460	NUEVO Galvanizada 96% Zinc Mate #5002	400 mL	12
0360101036356	NUEVO Removable Negro Mate #6001	400 mL	12
0360101036357	NUEVO Removable Grafito #6002	400 mL	12



En calidad y ahorro, tu socio.

CONTENIDO POR LATA:
400 ML - 320 G



Spray Sintético



LACA TRANSPARENTE #31 1520101152016	LACA MATE #33C 1520101200783	BLANCO MATE #20 1520101152006	BLANCO BRILLANTE #16 1520101152003	BLANCO HUMO #321 1520101152070	BLANCO ANTIGUO #19 1520101152071	MARFIL #18 1520101152010
BEIGE #95 1520101200782	AMARILLO LIMÓN #41 1520101152020	CATERPILLAR MD #51 1520101152023	NARANJA #65 1520101152025	ROJO FUEGO #73 1520101152008	ROJO PROFUNDO #137 1520101152030	ROJO OSCURO #75 1520101152027
ROJO BRILLANTE #311 1520101152035	ROSADO #79 1520101152068	ROSADO INTENSO #189C 1520101200781	PEACH RED #30 1520101152015	DEEP VIOLET #327 1520101152038	MORADO #267C 1520101152075	FUCSIA #225C 1520101152074
GUINDA #209C 1520101200780	MARRÓN #67 1520101152026	CHOCOLATE #7602C 1520101152073	CAFÉ #142 1520101152031	CELESTE #32 1520101152017	CELESTE CIELO #32C 1520101152018	AZUL CLARO #35 1520101152009
MEDIUM BLUE #21 1520101152011	AZUL MARTILLO #309 1520101152072	AZUL HONDA #310 1520101152034	AZUL ELÉCTRICO #282 1520101200779	AZUL MARINO #281C 1520101152032	AZUL OSCURO #38 1520101152019	VERDE OSCURO #48 1520101152021
VERDE IRLANDÉS #45 1520101152007	VERDE HOJA #49 1520101152022	JADE GREEN #61 1520101152024	SILVER GRAY #125 1520101152069	MEDIUM GRAY #22 1520101152012	GRIS #84 1520101152028	ANTICORROSIVO GRIS #08 1520101152004
COBRE #28 1520101152076	SILVER #36 1520101152005	NEGRO BRILLANTE #11 1520101152001	NEGRO MATE #12 1520101152002			

Los colores son referenciales. Podrían lucir diferentes según impresión en CMYK. Capacidad de 400 mL.
La presentación por caja es de 12 unidades.

Spray Metálico



Spray Metálico Premium



Spray Sintético



CÓDIGO	COLOR	CAPACIDAD	MASTER
1520101152016	Laca Transparente #31	400 mL	12
1520101200783	Laca Mate #33C	400 mL	12
1520101152006	Blanco Mate #20	400 mL	12
1520101152003	Blanco Brillante #16	400 mL	12
1520101152070	Blanco Humo #321	400 mL	12
1520101152071	Blanco Antiguo #19	400 mL	12
1520101152010	Marfil #18	400 mL	12
1520101200782	Beige #95	400 mL	12
1520101152020	Amarillo Limón #41	400 mL	12
1520101152023	Caterpillar MD #51	400 mL	12
1520101152025	Naranja #65	400 mL	12
1520101152008	Rojo Fuego #73	400 mL	12
1520101152030	Rojo Profundo #137	400 mL	12
1520101152027	Rojo Oscuro #75	400 mL	12
1520101152035	Rojo Brillante #311	400 mL	12
1520101152068	Rosado #79	400 mL	12
1520101200781	Rosado Intenso #189C	400 mL	12
1520101152015	Peach Red #30	400 mL	12
1520101152038	Deep Violet #327	400 mL	12
1520101152075	Morado #267C	400 mL	12
1520101152074	Fucsia #225C	400 mL	12
1520101200780	Guinda #209C	400 mL	12
1520101152026	Marrón # 67	400 mL	12
1520101152073	Chocolate #7602C	400 mL	12
1520101152031	Café #142	400 mL	12
1520101152017	Celeste #32	400 mL	12
1520101152018	Celeste Cielo #32C	400 mL	12
1520101152009	Azul Claro #35	400 mL	12
1520101152011	Medium Blue #21	400 mL	12
1520101152072	Azul Martillo #309	400 mL	12
1520101152034	Azul Honda #310	400 mL	12
1520101200779	Azul Eléctrico #282	400 mL	12
1520101152032	Azul Marino #281C	400 mL	12
1520101152019	Azul Oscuro #38	400 mL	12
1520101152021	Verde Oscuro #48	400 mL	12
1520101152007	Verde Irlandés #45	400 mL	12
1520101152022	Verde Hoja #49	400 mL	12
1520101152024	Jade Green #61	400 mL	12
1520101152069	Silver Gray #125	400 mL	12
1520101152012	Medium Gray #22	400 mL	12
1520101152028	Gris #84	400 mL	12
1520101152004	Anticorrosivo Gris #08	400 mL	12
1520101152076	Cobre # 28	400 mL	12
1520101152005	Silver # 36	400 mL	12
1520101152001	Negro Brillante #11	400 mL	12
1520101152002	Negro Mate #12	400 mL	12

Spray Alta Temperatura



Spray Metálico



CÓDIGO	COLOR	CAPACIDAD	MASTER
1520101152013	Aluminio # 26	400 mL	12
1520101152014	Dorado # 27	400 mL	12

Spray Metálico Premium



CÓDIGO	COLOR	CAPACIDAD	MASTER
1520101152036	Cromo Premium # 317	400 mL	12
1520101152037	Oro Premium # 318	400 mL	12

Spray Alta Temperatura



CÓDIGO	COLOR	CAPACIDAD	MASTER
1520101200800	Negro Brillante #1604	400 mL	12
1520101200801	Negro Mate #1600	400 mL	12
1520101200802	Silver #1601	400 mL	12

Pintura Látex

- Pintura de acabado mate con buen rendimiento.
- Para paredes interiores, sala, comedor, dormitorios, etc y exteriores.
- Sobre concreto o madera.

CPP



CÓDIGO	COLOR	PRESENTACIÓN	MASTER
1850101142212	Blanco	1 gl	1
1850101142214	Blanco Humo	1 gl	1
1850101142215	Marfil	1 gl	1
1850101142216	Gris Claro	1 gl	1
1850101142217	Gris Perla	1 gl	1

Temple

- Ideal para interiores y ambientes secos.
- Para superficies nuevas de concreto, yeso y adobe.

CPP



CÓDIGO	DESCRIPCIÓN	PRESENTACIÓN	MASTER
1850102142218	Blanco	25 kg	1

Pintura Látex

- Pintura látex mate rendidora.
- Deja la superficie y con buena apariencia.
- Para el pintado de paredes en interiores y exteriores.
- Puede aplicarse sobre concreto y madera.

COLORS Fast



CÓDIGO	COLOR	PRESENTACIÓN	MASTER
1850101142213	Blanco	1 gl	1

Sellador

- Para sellar paredes de concreto, drywall, pastas, temple y otros.
- Ideal para exteriores e interiores.

CPP



CÓDIGO	DESCRIPCIÓN	PRESENTACIÓN	MASTER
1850102142220	Blanco	1 gl	1

Knauff



CPP

NUEVAS MARCAS

DCA
Jiangsu Dongcheng

 **BELLOTA**



DCA

Jiangsu Dongcheng

DCA es una marca de herramientas eléctricas que forma parte del grupo Dong Cheng, uno de los principales fabricantes del sector. Ofrece equipos diseñados para brindar potencia, rendimiento y confiabilidad.

Compresora Horizontal Silenciosa

- Voltaje 220V.
- Frecuencia 60 Hz.
- Velocidad 2,850 RPM.
- Potencia: 1300W*2.
- Presión máxima: 116 psi.



NUEVO **DCA**
Jiangsu Dongcheng

CÓDIGO	DCA	DESCRIPCIÓN	CAPACIDAD	CAJA	MASTER
1870102201368	AQE1300/30L	Eléctrico	30L	1	1
1870102201369	AQE1300X2/50L	Eléctrico	50L	1	1

Taladro Atornillador 20V

- Voltaje: 20V.
- Velocidad sin carga: 0-400/0-1,500 RPM.
- Torque máximo: 40Nm.
- Capacidad máxima del portabrocas: 10 mm.
- Incluye 2 baterías de 2.0 Ah.
- Empaque en maletín plástico.



NUEVO **DCA**
Jiangsu Dongcheng

CÓDIGO	DCA	DESCRIPCIÓN	VOLTAJE	CAJA	MASTER
1870102201396	ADJZ2035	Inalámbrico	20V	1	12

Taladro Percutor 20V

- Voltaje: 20V.
- Velocidad sin carga: 0-550 / 0-2000 RPM.
- Tasa de impacto: 36,000 /min.
- Torque máximo: 60 Nm.
- Capacidad del portabrocas: 13 mm.
- Ajustes del torque: 22+2.
- Voltaje de carga: 220-240V~50/60Hz.
- Incluye 2 baterías 2.0 Ah y accesorios.
- Empaque en maletín.



NUEVO **DCA**
Jiangsu Dongcheng

CÓDIGO	DCA	DESCRIPCIÓN	VOLTAJE	CAJA	MASTER
1870102201397	ADJZ05	Inalámbrico	20V	1	5

Combo Taladro Percutor + Llave de Impacto

- Voltaje: 20V
- Incluye 2 baterías 4.0 Ah, 1 cargador y accesorios.
- Empaque en maletín plástico

Taladro Percutor:
- Velocidad sin carga:
0-500/0-1,800 RPM.
- Torque máximo: 50 Nm.
- Capacidad del portabrocas: 13 mm.

Llave de Impacto:
- Velocidad sin carga:
0-1,000/0-2,600/0-3,200 RPM.
- Torque máximo: 208 Nm.



NUEVO **DCA**
Jiangsu Dongcheng

CÓDIGO	DCA	DESCRIPCIÓN	VOLTAJE	CAJA	MASTER
1870102201400	ADJZ2060I + ADPL208	Inalámbrico	20V	1	3

Taladro Percutor 20V

- Voltaje: 20V.
- Velocidad sin carga: 0-500 / 0-1,900 RPM.
- Tasa de impacto: 28,500 /min.
- Torque máximo: 55 Nm.
- Capacidad del portabrocas: 13 mm.
- Ajustes del torque: 18+2.
- Voltaje de carga: 220-240V~50/60Hz.
- Incluye 2 baterías 2.0 Ah y accesorios.
- Empaque en maletín.



NUEVO **DCA**
Jiangsu Dongcheng

CÓDIGO	DCA	DESCRIPCIÓN	VOLTAJE	CAJA	MASTER
1870102201398	ADJZ2055I	Inalámbrico	20V	1	8

Taladro Percutor 20V

- Voltaje: 20V.
- Velocidad sin carga: 0-500 / 0-2,100 RPM.
- Tasa de impacto: 33,600 /min.
- Torque máximo: 160 Nm.
- Capacidad del portabrocas: 13 mm.
- Ajustes del torque: 19+2.
- Voltaje de carga: 220-240V~50/60Hz.
- Incluye 2 baterías 2.0 Ah y accesorios.
- Empaque en maletín.



NUEVO **DCA**
Jiangsu Dongcheng

CÓDIGO	DCA	DESCRIPCIÓN	VOLTAJE	CAJA	MASTER
1870102201399	ADJZ20160I	Inalámbrico	20V	1	4

Taladro de Impacto 20V

NUEVO **DCA**
Jiangsu Dongcheng

- Motor sin escobillas.
- Voltaje: 20V.
- Mango hexagonal: 6,35 mm.
- Velocidad sin carga: 0 - 1,000/0 - 2,600/0 - 3,200 RPM.
- Tasa de impacto: 0 - 700/0 - 3,600/0 - 4,300/ RPM.
- Torque máximo: 208 Nm.
- Voltaje de carga: 220V - 240V ~ 50/60 Hz.
- Empaque en caja.



CÓDIGO	DCA	DESCRIPCIÓN	VOLTAJE	CAJA	MASTER
1870102201392	ADPL208	Inalámbrico	20V	1	6

Llave de Impacto 20V

NUEVO **DCA**
Jiangsu Dongcheng

- Voltaje 20V.
- Velocidad sin carga: 0-1,200/0-1,400/0-1,700 RPM.
- Tasa de impacto: 0-1,800/0-2,000/0-2,300 BPM.
- Torque máximo: 1288 Nm.
- Incluye 2 baterías 5.0 Ah y 1 cargador.
- Empaque en maletín plástico



CÓDIGO	DCA	DESCRIPCIÓN	VOLTAJE	CAJA	MASTER
1870102201394	ADPB1288	Inalámbrico	20V	1	3

Taladro Percutor 710W

NUEVO **DCA**
Jiangsu Dongcheng

- Voltaje: 220V - 240V ~ 50/60 Hz.
- Potencia: 710 W.
- Velocidad sin carga: 0 - 3,000 RPM.
- Tasa de impacto: 0 - 4,500 BPM.
- Capacidad de perforación máxima: Acero: 13 mm. Mampostería: 16 mm. Madera: 30 mm.
- Incluye 1 soporte auxiliar, 1 medidor de profundidad, 1 llave de ajuste y 1 set de carbones.
- Empaque en caja.



CÓDIGO	DCA	DESCRIPCIÓN	VOLTAJE	CAJA	MASTER
1870102201389	AZJ16	Eléctrico	710W	1	8

Taladro Magnético 1600W

NUEVO **DCA**
Jiangsu Dongcheng

- Voltaje: 220V - 240V ~ 50/60 Hz.
- Potencia: 1600 W.
- Velocidad sin carga: 130 - 260/ 260 - 520 RPM.
- Capacidad de perforación máxima: Broca Helicoidal: 23 mm. Broca Núcleo: 50 mm.
- Magnetismo: 15000N.
- Empaque en caja.



CÓDIGO	DCA	DESCRIPCIÓN	VOLTAJE	CAJA	MASTER
1870102201388	AJC02-23	Eléctrico	1600W	1	1

Rotomartillo SDS Plus 800W

NUEVO **DCA**
Jiangsu Dongcheng

- Voltaje: 220V - 240V ~ 50/60 Hz.
- Potencia: 800 W.
- Velocidad sin carga: 0 - 1,250 RPM.
- Tasa de impacto: 0 - 4,200 BPM.
- Energía de impacto: 3 J.
- Capacidad de perforación máxima: Concreto: 26 mm.
- Sistema portabroca SDS Plus.
- Incluye 1 mango auxiliar y 1 medidor de profundidad.
- Empaque en caja.



CÓDIGO	DCA	DESCRIPCIÓN	VOLTAJE	CAJA	MASTER
1870102201384	AZC80-26B	Eléctrico	800W	1	4

Martillo Demoledor 1500W

NUEVO **DCA**
Jiangsu Dongcheng

- Voltaje: 220V - 240V ~ 50/60 Hz.
- Potencia: 1500 W.
- Tasa de impacto: 900 - 1,890 BPM.
- Fuerza de impacto: 16 J.
- Sistema portabroca SDS Max.
- Incluye 2 cinceles, grasa, 1 mango auxiliar y 1 set de carbones.
- Empaque en maletín plástico.



CÓDIGO	DCA	DESCRIPCIÓN	VOLTAJE	CAJA	MASTER
1870102201378	AZG10	Eléctrico	1500W	1	1

Martillo Demoledor 1600W

NUEVO **DCA**
Jiangsu Dongcheng

- Voltaje: 220V - 240V ~ 50/60 Hz.
- Potencia: 1600 W.
- Tasa de impacto: 1,400 BPM.
- Fuerza de impacto: 43 J.
- Sistema portabroca hexagonal.
- Incluye aceite.
- Empaque en maletín metálico.



CÓDIGO	DCA	DESCRIPCIÓN	VOLTAJE	CAJA	MASTER
1870102201379	AZG05-15	Eléctrico	1600W	1	1

Esmeril Angular 20V

NUEVO **DCA**
Jiangsu Dongcheng

- Voltaje: 20V.
- Velocidad sin carga: 8,500 rpm.
- Diámetro del disco: 125 mm.
- Rosca: M14.
- Incluye 1 batería 4.0 Ah, 1 cargador de carga rápida.
- Empaque en caja.



CÓDIGO	DCA	DESCRIPCIÓN	VOLTAJE	CAJA	MASTER
1870102201393	ADSM06-125	Inalámbrico	20V	1	5

Esmeril Angular 850W**NUEVO** **DCA**
Jiangsu Dongcheng

- Voltaje: 220V -240V ~ 50/60 Hz.
- Potencia: 850 W.
- Velocidad sin carga: 11,800 RPM.
- Diámetro del disco: 115 mm.
- Rosca: M14.
- Incluye 1 mango auxiliar, 1 llave de ajuste y 1 set de carbones.
- Empaque en caja.



CÓDIGO	DCA	DESCRIPCIÓN	VOLTAJE	CAJA	MASTER
1870102201370	ASM03-115	Eléctrico	850W	1	10

Esmeril Angular 860W**NUEVO** **DCA**
Jiangsu Dongcheng

- Voltaje: 220V -240V ~ 50/60 Hz.
- Potencia: 860 W.
- Velocidad sin carga: 11,800 RPM.
- Diámetro del disco: 115 mm.
- Rosca: M14.
- Incluye 1 mango auxiliar, 1 llave de ajuste y 1 guarda.
- Empaque en caja.



CÓDIGO	DCA	DESCRIPCIÓN	VOLTAJE	CAJA	MASTER
1870102201371	ASM18-115	Eléctrico	860W	1	12

Esmeril Angular 1020W**NUEVO** **DCA**
Jiangsu Dongcheng

- Voltaje: 220V -240V ~ 50/60 Hz.
- Potencia: 1020 W.
- Velocidad sin carga: 4,200 - 11,800 RPM.
- Diámetro del disco: 115 mm.
- Rosca: M14.
- Incluye 1 mango auxiliar, 1 llave de ajuste y 1 set de carbones.
- Empaque en caja.



CÓDIGO	DCA	DESCRIPCIÓN	VOLTAJE	CAJA	MASTER
1870102201372	AMS07-115	Eléctrico	1020W	1	10

Esmeril Angular 1100W**NUEVO** **DCA**
Jiangsu Dongcheng

- Voltaje: 220V -240V ~ 50/60 Hz.
- Potencia: 1100 W.
- Velocidad sin carga: 11,800 RPM.
- Diámetro del disco: 115 mm.
- Rosca: M14.
- Incluye 1 mango auxiliar, 1 guarda, 1 llave de ajuste y 1 set de carbones.
- Empaque en caja.



CÓDIGO	DCA	DESCRIPCIÓN	VOLTAJE	CAJA	MASTER
1870102201373	ASM17-115P	Eléctrico	1100W	1	9

Esmeril Angular 2200W**NUEVO** **DCA**
Jiangsu Dongcheng

- Voltaje: 220V -240V ~ 50/60 Hz.
- Potencia: 2200 W.
- Velocidad sin carga: 8,400 RPM.
- Diámetro del disco: 180 mm.
- Rosca: M14.
- Incluye 1 mango auxiliar, 1 guarda, 1 llave de ajuste y 1 set de carbones.
- Empaque en caja.



CÓDIGO	DCA	DESCRIPCIÓN	VOLTAJE	CAJA	MASTER
1870102201374	ASM03-180	Eléctrico	2200W	1	2

Esmeril Angular 2600W**NUEVO** **DCA**
Jiangsu Dongcheng

- Voltaje: 220V -240V ~ 50/60 Hz.
- Potencia: 2600 W.
- Velocidad sin carga: 8,400 RPM.
- Diámetro del disco: 180 mm.
- Rosca: M14.
- Incluye 1 mango auxiliar, 1 guarda, 1 llave de ajuste y 1 set de carbones.
- Empaque en caja.



CÓDIGO	DCA	DESCRIPCIÓN	VOLTAJE	CAJA	MASTER
1870102201375	ASM180SH	Eléctrico	2600W	1	2

Esmeril Angular 2600W**NUEVO** **DCA**
Jiangsu Dongcheng

- Voltaje: 220V -240V ~ 50/60 Hz.
- Potencia: 2600 W.
- Velocidad sin carga: 6,600 RPM.
- Diámetro del disco: 230 mm.
- Rosca: M14.
- Incluye 1 mango auxiliar, 1 guarda, 1 llave de ajuste y 1 set de carbones.
- Empaque en caja.



CÓDIGO	DCA	DESCRIPCIÓN	VOLTAJE	CAJA	MASTER
1870102201376	ASM230SH	Eléctrico	2600W	1	2

Sierra Circular 1100W**NUEVO** **DCA**
Jiangsu Dongcheng

- Voltaje: 220V -240V ~ 50/60 Hz.
- Potencia: 1100 W.
- Velocidad sin carga: 5,600 RPM.
- Diámetro de sierra: 185 x 20 mm.
- Máxima capacidad de corte: 66 mm.
- Incluye 1 llave allen, 1 mango auxiliar, 1 disco de corte y 1 set de carbones.
- Empaque en caja.



CÓDIGO	DCA	DESCRIPCIÓN	VOLTAJE	CAJA	MASTER
1870102201386	AMY02-185SH	Eléctrico	1100W	1	4

Sierra Circular 1500W

NUEVO **DCA**
Jiangsu Dongcheng

- Voltaje: 220V - 240V ~ 50/60 Hz.
- Potencia: 1500 W.
- Velocidad sin carga: 5,300 RPM.
- Diámetro de sierra: 185 x 20 mm.
- Máxima capacidad de corte: 64 mm.
- Incluye 1 llave allen y 1 set de carbones.
- Empaque en caja.



CÓDIGO	DCA	DESCRIPCIÓN	VOLTAJE	CAJA	MASTER
1870102201387	AMY03-185	Eléctrico	1500W	1	4

Cepillo Eléctrico 840W

NUEVO **DCA**
Jiangsu Dongcheng

- Voltaje: 220V - 240V ~ 50/60 Hz.
- Potencia: 840 W.
- Velocidad sin carga: 16,500 RPM.
- Ancho y profundidad de cepillado: 110x2 mm.
- Base y cubierta lateral de aluminio.
- Incluye 1 llave para dados, 1 soporte para afilar y 1 set de carbones
- Empaque en caja.



CÓDIGO	DCA	DESCRIPCIÓN	VOLTAJE	CAJA	MASTER
1870102201367	AMB110	Eléctrico	840W	1	4

Ruteadora 20V

NUEVO **DCA**
Jiangsu Dongcheng

- Voltaje 20V.
- Velocidad sin carga: 10,000/30,000 RPM.
- Capacidad de corte máximo: 6.35 mm.
- Incluye 2 baterías 4.0 Ah y 1 cargador.
- Empaque en maletín plástico



CÓDIGO	DCA	DESCRIPCIÓN	VOLTAJE	CAJA	MASTER
1870102201395	ADMP6	Inalámbrico	20V	1	4

Ruteadora 550W

NUEVO **DCA**
Jiangsu Dongcheng

- Voltaje: 220V - 240V ~ 50/60 Hz.
- Potencia: 550 W.
- Velocidad sin carga: 3,000 RPM.
- Tamaño máximo del collar: 6.35 mm.
- Incluye 2 llaves de ajuste, 1 set de guías y 1 set de carbones.
- Empaque en caja.



CÓDIGO	DCA	DESCRIPCIÓN	VOLTAJE	CAJA	MASTER
1870102201385	AMP04-6	Eléctrico	550W	1	9

Pistola de Calor 2000W

NUEVO **DCA**
Jiangsu Dongcheng

- Voltaje 220V - 240V ~ 50/60Hz.
- Potencia: 2000 W.
- Temperatura de uso: 400° C / 600° C.
- Flujo de aire: 150L/240L/min.
- Regulador de calor.
- Incluye boquillas.
- Empaque en caja.



CÓDIGO	DCA	DESCRIPCIÓN	VOLTAJE	CAJA	MASTER
1870102201381	AGB06-2000	Eléctrico	2000W	1	10

Pistola de Calor 2000W

NUEVO **DCA**
Jiangsu Dongcheng

- Voltaje 220V - 240V ~ 50/60Hz.
- Potencia: 2000 W.
- Temperatura de uso: 50° C / 480° C / 600° C.
- Flujo de aire: 210L/380L/min.
- Regulador de calor.
- Incluye boquillas.
- Empaque en caja.



CÓDIGO	DCA	DESCRIPCIÓN	VOLTAJE	CAJA	MASTER
1870102201382	AGB2000	Eléctrico	2000W	1	16

Pulidora Angular 1400W

NUEVO **DCA**
Jiangsu Dongcheng

- Voltaje: 220V - 240V ~ 50/60 Hz.
- Potencia: 1400 W.
- Velocidad sin carga: 600 - 3,000 RPM.
- Diámetro de almohadilla: 180 mm.
- Control de velocidad variable.
- Incluye 1 almohadilla, 1 mango en D y 1 juego de carbones.
- Empaque en caja.



CÓDIGO	DCA	DESCRIPCIÓN	VOLTAJE	CAJA	MASTER
1870102201383	ASP06-180	Eléctrico	1400W	1	6

Aspiradora Sopladora 680W

NUEVO **DCA**
Jiangsu Dongcheng

- Voltaje: 220V - 240V ~ 50/60 Hz.
- Potencia: 680 W.
- Velocidad sin carga: 8,300 - 16,300 RPM.
- Tasa de soplado: 1.6 - 3.2 m³/min
- Control de velocidad variable.
- Incluye una bolsa para polvo y 1 set de carbones.
- Empaque en caja.



CÓDIGO	DCA	DESCRIPCIÓN	VOLTAJE	CAJA	MASTER
1870102201366	AGF32	Eléctrico	680W	1	8

Nivel Láser 20V

- Voltaje 20V.
- Laser verde.
- Precisión $\pm 0,3\text{mm/m}$.
- Grosor del laser de 4mm a una distancia de 10 m.
- Clase de láser 3R.
- Rosca universal para trípode de 1/4".
- Incluye adaptador de accesorios



NUEVO **DCA**
Jiangsu Dongcheng

CÓDIGO	DCA	DESCRIPCIÓN	VOLTAJE	CAJA	MASTER
1870102201380	AFF12LE	Inalámbrico	4V	1	6

Rectificadora de Matrices 550W

- Voltaje: 220V -240V ~ 50/60 Hz.
- Potencia: 550 W.
- Velocidad sin carga: 9,000 - 26,700 RPM.
- Diámetro máximo de disco: 25 mm.
- Tamaño máximo de pinza: 6 mm.



NUEVO **DCA**
Jiangsu Dongcheng

CÓDIGO	DCA	DESCRIPCIÓN	VOLTAJE	CAJA	MASTER
1870102201377	ASJ05-25	Eléctrico	550W	1	12

Tronzadora 2600W

- Voltaje: 220V - 240V ~ 50/60 Hz.
- Potencia: 2600 W.
- Velocidad sin carga: 3,900 RPM.
- Diámetro de disco: 14"-355 mm
- Capacidad de corte: Hasta 115 mm.



NUEVO **DCA**
Jiangsu Dongcheng

CÓDIGO	DCA	DESCRIPCIÓN	VOLTAJE	CAJA	MASTER
1870102201390	AJG09-655	Eléctrico	2600W	1	1

Vibrador de Concreto 1200W

- Voltaje: 220V - 240V ~ 50/60 Hz.
- Potencia: 1200 W.
- Velocidad sin carga: 4,300 RPM.
- Diámetro de salida: 8 mm.



NUEVO **DCA**
Jiangsu Dongcheng

CÓDIGO	DCA	DESCRIPCIÓN	VOLTAJE	CAJA	MASTER
1870102201391	AZD35	Eléctrico	1200W	1	10

Manguera para Vibrador

- Diámetro de 35mm
- Longitud de 3 m.



NUEVO **DCA**
Jiangsu Dongcheng

CÓDIGO	DCA	DESCRIPCIÓN	CAJA	MASTER
1870101201418	ZN35X3M	3 M	1	1

Batería de Ion-litio

- Voltaje: 20V.
- Capacidad: 2.0 Ah.
- Empaque en caja.



NUEVO **DCA**
Jiangsu Dongcheng

CÓDIGO	DCA	VOLTAJE	CAJA	MASTER
1870101201362	FFBL2020	20V	1	20

Batería de Ion-litio

- Voltaje: 20V.
- Capacidad: 4.0 Ah.
- Empaque en caja.



NUEVO **DCA**
Jiangsu Dongcheng

CÓDIGO	DCA	VOLTAJE	CAJA	MASTER
1870101201363	FFBL2024	20V	1	20

Cargador de Batería

- Voltaje: 220V - 240V ~ 50/60 Hz.
- Amperaje de salida: 2 A.
- Voltaje de salida: 20 V.
- Empaque en caja.



NUEVO **DCA**
Jiangsu Dongcheng

CÓDIGO	DCA	VOLTAJE	CAJA	MASTER
1870101201364	FFCL20-02	20V	1	20

Cargador de Batería

- Voltaje: 220V - 240V ~ 50/60 Hz.
- Amperaje de salida: 4 A.
- Voltaje de salida: 20 V.
- Empaque en caja.

NUEVO | **DCA**
jiangsu Dongcheng



CÓDIGO	DCA	VOLTAJE	CAJA	MASTER
1870101201365	FFCL20-04	20V	1	20



Bellota es una marca internacional especializada en herramientas manuales para construcción y trabajo en campo. Ofrece productos resistentes y confiables, diseñados para un desempeño constante en el uso diario.

Pala Cuchara

NUEVO | **BELLOTA**

- Fabricada en acero al carbono laminado y tratada térmicamente.
- Ideal para cavar hoyos, remover tierra y trasladar materiales.
- Posee recubrimiento que protege contra la corrosión, brindando un acabado profesional.
- Anilla que facilita un mejor agarre al trabajar.



CÓDIGO	BELLOTA	DESCRIPCIÓN	CAJA	MASTER
1880101201422	155804	Mango Madera	1	6
1880101201423	155805	Mango Plástico	1	6

Pala Recta

NUEVO | **BELLOTA**

- Diseño cóncavo o redondo que permite penetrar y revolver materiales.
- Ideal para cavar hoyos, remover tierra, trasladar materiales, abrir zajas o limpiar cimientos.
- Resistente a la fractura, al desgaste y a la deformación.
- Tratada térmicamente para mayor duración.



CÓDIGO	BELLOTA	DESCRIPCIÓN	CAJA	MASTER
1880101201420	155802	Mango Madera	1	6
1880101201421	155812	Mango Plástico	1	6

Escoba Plástica

NUEVO | **BELLOTA**

- Ideal para barrer y arrastrar grandes volúmenes de hojas y ramas pequeñas.
- Ligera y fácil de manipular.
- Resistente a la deformación y cerdas definidas.
- Mango de madera recubierto de plástico para mayor comodidad.



CÓDIGO	BELLOTA	DESCRIPCIÓN	CAJA	MASTER
1880101201428	101520	22 Dientes	1	48
1880101201427	101519	26 Dientes	1	48

Escoba Metálica

NUEVO | **BELLOTA**

- Ideal para barrer elementos duros o de gran volumen.
- Cuenta con estructura fuerte, resistente y balanceada.
- Púas planas de acero resistente y flexible.
- Mango de madera incluido de fácil de instalación.



CÓDIGO	BELLOTA	DESCRIPCIÓN	CAJA	MASTER
1880101201429	BRM22METRHDL	22 Dientes	1	12

Rastrillo Recto

NUEVO | **BELLOTA**

- Barre y arrastra grandes volúmenes de apsto, hojas y ramas pequeñas.
- Mayor resistencia y durabilidad de los dientes.
- Ideal para arrastrar tierra y abrir senderas de siembra.
- Facilita el manejo de residuos vegetales.



CÓDIGO	BELLOTA	DESCRIPCIÓN	CAJA	MASTER
1880101201445	RAK12METR	12 Dientes	1	24

Azadón

NUEVO | **BELLOTA**

- Fabricado en acero de alta calidad, pulido y con bisel de pre afilado.
- Tratado térmicamente, resistente al desgaste.
- Ideal para trabajos en la tierra de forma fácil y sencilla.



CÓDIGO	BELLOTA	DESCRIPCIÓN	CAJA	MASTER
1880101201401	105614	3.5 Lbs	1	12

Cabeza de Hacha

NUEVO BELLOTA

- Ideal para cortar troncos de leña, ramas gruesas o arboles.
- Ojo Redondo y media labor.
- Forjada en una sola pieza de acero y tratado termicamente.



CÓDIGO	BELLOTA	DESCRIPCIÓN	CAJA	MASTER
1880101201431	106100	3 Lbs	1	12
1880101201432	106101	3.5 Lbs	1	12
1880101201433	106102	4 Lbs	1	12
1880101201434	106103	4.5 Lbs	1	12
1880101201435	106104	5 Lbs	1t	12

Cabeza de Hacha

NUEVO BELLOTA

- Ideal para cortar troncos de leña, ramas gruesas o arboles.
- Ojo ovalado y media labor.
- Forjada en una sola pieza de acero y tratado termicamente.



CÓDIGO	BELLOTA	DESCRIPCIÓN	CAJA	MASTER
1880101201436	106154	3 Lbs	1	12
1880101201437	106153	3.5 Lbs	1	12
1880101201438	106152	4 Lbs	1	12

Hacha

NUEVO BELLOTA

- Ideal para cortar y rajar madera con mucha facilidad.
- Mango ergonómico bimaternal resistente y ligero.
- Cabeza de labor entera forjada en una sola pieza y tratada termicamente.



CÓDIGO	BELLOTA	DESCRIPCIÓN	CAJA	MASTER
1880101201439	AX8130FG	3 Lbs	1	6
1880101201440	AX8135FG	3.5 Lbs	1	6
1880101201441	AX8140FG	4 Lbs	1	6

Machete Cañero

NUEVO BELLOTA

- Fabricado en acero laminado, tratado térmicamente para una mayor dureza y flexibilidad.
- Posee cacha de madera, acabado natural y revestido en laca.
- Ideal para corte de caña, maleza densa, troncos pequeños y podar prados.



CÓDIGO	BELLOTA	DESCRIPCIÓN	CAJA	MASTER
1880101201407	141001	14"	1	60
1880101201408	141004	14" - Con Gancho	1	60
1880101201472	141002	14" - Sin Gancho	1	60

Machete Tipo Sable

NUEVO BELLOTA

- Fabricado en acero laminado tratado térmicamente para una mayor dureza y flexibilidad
- Posee cacha plástica ergonómica de color negro.
- Filo penetrante que facilita el corte de cualquier tipo de vegetación o cultivo.



CÓDIGO	BELLOTA	DESCRIPCIÓN	CAJA	MASTER
1880101201405	170127	17"	1	60
1880101201406	220127	22"	1	60

Machete Tipo Sable

NUEVO BELLOTA

- Fabricado en acero laminado en una sola pieza, tratado térmicamente, acabado pulido, biselado y cubierto con laca.
- Posee cacha ergonómica compuesta de plástico y elastómero.
- Filo penetrante que facilita el corte de cualquier tipo de vegetación o cultivo.



CÓDIGO	BELLOTA	DESCRIPCIÓN	CAJA	MASTER
1880101201402	170127BM	17"	1	60
1880101201403	220127BM	22"	1	60

Machete Tipo Rula

NUEVO BELLOTA

- Fabricado en acero laminado en una sola pieza, tratado térmicamente, acabado pulido, biselado y cubierto con laca.
- Posee cacha ergonómica compuesta de plástico y elastómero.
- Filo penetrante que facilita el corte de cualquier tipo de vegetación o cultivo.



CÓDIGO	BELLOTA	DESCRIPCIÓN	CAJA	MASTER
1880101201404	240706BM	24"	1	72

Cuchilla para Desbrozadora

NUEVO BELLOTA

- Fabricada en acero tratado térmicamente para mayor durabilidad.
- Ofrece fuerza y estabilidad para enfrentar maleza densa y arbustos sin perder precisión.
- Ideal para corte de maleza, arbustos y mantenimiento de fincas, potreros y zonas de labor constante.



CÓDIGO	BELLOTA	DESCRIPCIÓN	CAJA	MASTER
1880102201409	352420P	20 mm	25	50
1880102201410	352425P	25 mm	25	50

Lima Triangular Delgada

NUEVO BELLOTA

- Fabricada en acero al carbono de alta resistencia, picada uniformemente cubierta con barniz antioxidante y con mango de plástico.
- Diferentes caras para el limado de cualquier superficie o herramienta.
- Ideal para limar herramientas de corte como machetes, cuchillas para guadaña y dar acabado a otro materiales de menor tamaño.



CÓDIGO	BELLOTA	DESCRIPCIÓN	CAJA	MASTER
1880102201417	454041	4.5"	1	360

Lima Motosierra

NUEVO BELLOTA

- Ideal para afilar cadenas de motosierra, de diferentes longitudes, tamaños de dientes y usos.
- Tratado térmicamente y con contenido de cromo para una mayor dureza y durabilidad.
- Detando uniforme y picado para un limado más eficaz.
- Resistente al desgaste y a la oxidación.



CÓDIGO	BELLOTA	DESCRIPCIÓN	CAJA
1880102201447	834050	6" - 3/16"	300
1880102201448	874050	6" - 7/32"	300

Fumigador a Motor

NUEVO BELLOTA

- Ideal para fumigar zonas de terreno para proteger un cultivo o una zona de agentes nocivos.
- Motor de 2 tiempos y cilindraje de 26 cc.
- Potencia de 0.76 Kw.
- Caudal de 8 L/min
- Presión máxima de 507 PSI.



CÓDIGO	BELLOTA	DESCRIPCIÓN	CAJA
1880103201425	PL2500L-S	Bomba Latón	1
1880101201444	PL2500N-S	Bomba Plástico	1

Hilo Redondo

NUEVO BELLOTA

- Ideal para cortar malezas altas y cortas mediante máquina guadañadora o desbrozadora.
- Fabricado de poliamidas naturales y sintéticas con alta capacidad de resistencia ante cualquier químico y/o corrosivo.
- Color negro.
- Para trabajos en todo tipo de terrenos.



CÓDIGO	BELLOTA	DESCRIPCIÓN	CAJA	MASTER
1880101201424	TL10933	3.3mm x 400m	1	2

Lima Triangular Paralela

NUEVO BELLOTA

- Fabricada en acero al carbono y con contenido de cromo para mayor resistencia, picada uniformemente cubierta con barniz antioxidante y con mango de plástico.
- Cuenta con tres caras de trabajo para un mayor desempeño.
- Ideal para limar herramientas de corte como machetes, cuchillas para guadaña y desbastar o pulir todo tipo de materiales.



CÓDIGO	BELLOTA	DESCRIPCIÓN	CAJA	MASTER
1880102201411	440872	4"	1	300
1880102201412	540872	5"	1	300
1880102201413	640872	6"	1	300
1880102201415	840872	8"	1	240
1880102201416	940872	9"	1	240

Fumigador Agrícola

NUEVO BELLOTA

- Ideal para el riego de químicos de prevención y erradicación de todo tipo de plagas, también aplicar fertilizantes e hidratar los cultivos.
- Boquilla de alta calidad graduable que permite rociar desde una fina brisa hasta un chorro de largo alcance.
- Diseño que se adapta cómodamente a la espalda, permitiendo desplazarse con facilidad.



CÓDIGO	BELLOTA	DESCRIPCIÓN	CAJA
1880101201430	100707	20 Lt	1

Desbrozadora

NUEVO BELLOTA

- Diseñada para el corte y limpieza de vegetación densa en exteriores.
- Ideal para eliminar maleza alta y salvaje, mantener lotes, potreros y fincas, despejar bordes de caminos, cercas y cunetas.
- Ancho de corte: 440 mm.
- Motor de 2 tiempos, 41.5 cc y 2 HP de potencia.
- Potencia de 1.47 Kw.



CÓDIGO	BELLOTA	DESCRIPCIÓN	CAJA	MASTER
1880103201443	DB4200-SC	1.47 Kw.	1	1

Yoyo para Desbrozadora

NUEVO BELLOTA

- Dispositivo usado para montar nylon y cortar césped delgado.
- Resistente a los golpes y a la abrasión.
- Fabricado en ABS con accesorios de bronce para mayor resistencia.
- Tuerca de ensamble con adaptadores para uso en diferentes marcas del mercado.



CÓDIGO	BELLOTA	DESCRIPCIÓN	CAJA	MASTER
1880101201446	THP117	Recarga Fácil	1	40

Disco para Desbrozadora

NUEVO



- Ideal para zoqueo de cultivos, cortar tallos de plantas pequeños.
- Fácil de instalar en todo tipo de máquinas desbrozadoras.
- Cadena afilable e intercambiable.
- Fabricado en materiales resistentes a la oxidación.



CÓDIGO	BELLOTA	DESCRIPCIÓN	CAJA	MASTER
1880101201426	DISCKGUA25235	9"	1	10

DCA
Jiangsu Dongcheng

 **BELLOTA**

Tabla de Conversión de Unidades

TABLA DE CONVERSIÓN MÉTRICA - PULGADAS

PULGADAS	MILÍMETRO	PULGADAS	MILÍMETRO
1/64	0.3969	33/64	13.0969
1/32	0.7938	17/32	13.4938
3/64	1.1906	35/64	13.8906
1/16	1.5875	9/16	14.2875
5/64	1.9844	37/64	14.6844
3/32	2.3812	19/32	15.0812
7/64	2.7781	39/64	15.4781
1/8	3.1750	5/8	15.8750
9/64	3.5719	41/64	16.2719
5/32	3.9688	21/32	16.6688
11/64	4.3656	43/64	17.0656
3/16	4.7625	11/16	17.4625
13/64	5.1594	45/64	17.8594
7/32	5.5562	23/32	18.2562
15/64	5.9531	47/64	18.6531
1/4	6.3500	3/4	19.0500
17/64	6.7469	49/64	19.4469
9/32	7.1438	25/32	19.8437
19/64	7.5406	51/64	20.2406
5/16	7.9375	13/16	20.6375
21/64	8.3344	53/64	21.0344
11/32	8.7312	27/32	21.4312
23/64	9.1281	55/64	21.8281
3/8	9.5250	7/8	22.2250
25/64	9.9219	57/64	22.6219
13/32	10.3188	29/32	23.0188
27/64	10.7156	59/64	23.4156
7/16	11.1125	15/16	23.8125
29/64	11.5094	61/64	24.2094
15/32	11.9062	31/32	24.6062
31/64	12.3031	63/64	25.0031
1/2	12.7000	1	25.4000

PESO

1 Onza.....28.35 gr
 1 Libra.....0.4536 kg
 1 Tonelada.....1.000 kg

LONGITUD

1 Pulgada..... 25.4 mm
 1 Pie.....30.48 cm
 1 Yarda.....91.44 cm

VOLUMEN

Pie³ 28.3 L
 Galón 3.79 L
 Metro³1,000 L

PRESIÓN

1 PSI0.07039 Kg/cm²
 1 Kg/cm².....14.223 PSI
 1 Bar14.5 PSI

POTENCIA

1 Caballo de Fuerza (HP).....745.7 Watts

Manual para el cliente

Para DEVOLUCIONES o RECLAMOS por FALLA DE FÁBRICA - LIMA

Devoluciones



Puede realizarse dentro de los **10 días posteriores** a la fecha de compra.

**El producto debe estar en perfectas condiciones, con todos sus accesorios y embalaje original.*


Falla de Fábrica



Todo producto defectuoso por falla de fábrica cuenta con **2 años de garantía** a partir de la fecha de compra.



Todo reclamo debe ser comunicado a nuestra área de Servicio al Cliente a través de los siguientes canales de atención:

 (01)319 0660

 972 969 129

 ardicorp.pe

 servicio.clientes@ardicorp.pe

Para DEVOLUCIONES o RECLAMOS por FALLA DE FÁBRICA - PROVINCIA

Devoluciones



Puede realizarse dentro de los **15 días posteriores** a la fecha de compra. Para **IQUITOS**, el plazo de devolución es de **30 días**.

**El producto debe estar en perfectas condiciones, con todos sus accesorios y embalaje original.*

Falla de Fábrica




Todo producto defectuoso por falla de fábrica cuenta con **2 años de garantía** a partir de la fecha de compra.

ESTIMADO CLIENTE:

Al recibir su pedido debe revisar sus bultos, paquetes, pesaje y detalle de los códigos según las especificaciones indicadas en la guía de remisión.



Todo reclamo debe ser comunicado a nuestra área de Servicio al Cliente a través de los siguientes canales de atención:

 (01)319 0660

 972 969 129

 ardicorp.pe

 servicio.clientes@ardicorp.pe

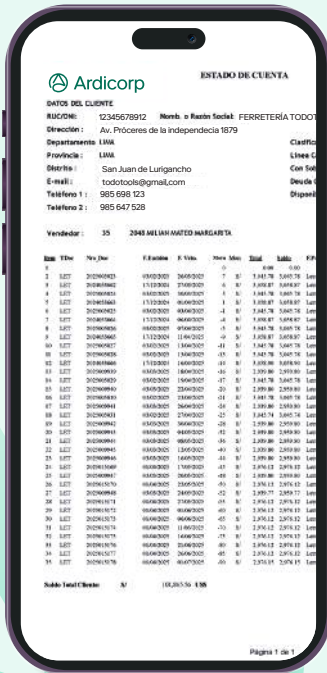
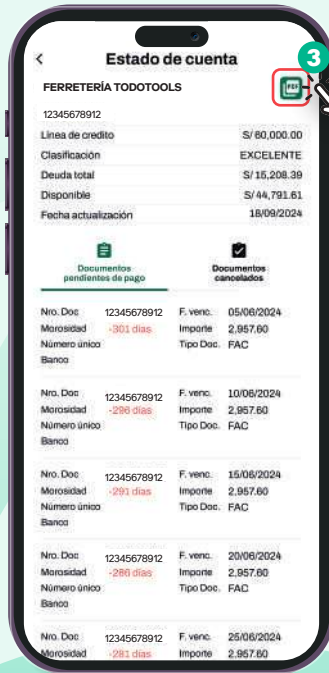
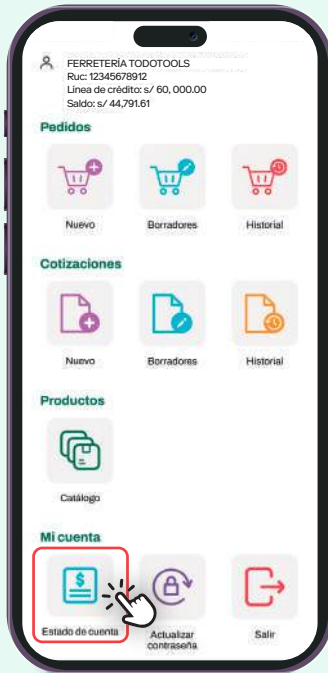
OBTÉN TU ESTADO DE CUENTA EN LÍNEA

Sigue estos pasos en la **App Ardicorp** para obtener tu estado de cuenta:

1 Ingresa a la App, Marca la opción "Estado de cuenta".

2 Podrás revisar tu línea de crédito y tus documentos de pago.

3 Descarga el PDF para ver el detalle del "Estado de cuenta".



PAGOS

Puedes realizarlo de **2 MANERAS:**

- Al personal de cobranzas, que presente su fotocheck de Ardicorp, factura, boleta y recibo cobranzas.
- Cuentas recaudadoras (Una vez realizada la transferencia debes comunicarte con Ardicorp).

BANCO	MONEDA	Nº de CUENTAS RECAUDADORAS	OBSERVACIONES
CRÉDITO	SOLES	05523	Agentes BCP
		194-0739643-0-40	Oficinas, Internet y Banca Móvil
CONTINENTAL	SOLES	1472 ó Ardicorp SAC MN	Oficina, Internet, Banca Móvil y Agentes BBVA
	DÓLARES	1473 ó Ardicorp SAC ME	
SCOTIABANK	SOLES	11771533	Oficinas, Internet y Banca Móvil
	DÓLARES		
	SOLES		
INTERBANK	SOLES	0742801	Agentes, Oficinas, Internet y Banca Móvil
	DÓLARES		

MONTO MÍNIMO DE PAGO = S/. 100.00 ó US\$ 50

MONTO MÍNIMO DE VENTA = S/. 300.00 + IGV

CONTÁCTANOS

Central Telefónica

Comunicarse al

(01) 319 - 0660



Servicio al cliente



Para **CONSULTAS**
y **RECLAMOS**

servicio.clientes@ardicorp.pe

972 969 129



Ventas

Solicita tu cotización

✉ ventas@ardicorp.pe

943 903 278

947 647 163

WEB

¡Visita nuestro portal!

ardicorp.pe

REDES

Síguenos en nuestras plataformas digitales

Instagram
@ardicorp_peru

Facebook
Ardicorp Perú

Tik Tok
ardicorp_peru

NUESTRAS MARCAS

Knauff



valmax



TRUPER®



BELLOTA



DCA
Jiangsu Dongcheng

HERMEX®

FIERO®

PRETUL®



VOLTECK

FOSET®

Klinterk

ABB

soldiMix

SC Johnson



Trakita®

3M



ABRALIT



Oatey



BISA



TQC

adex

FORTE FERRE

Hude



CPP






Web



Central: (01) 319 0660
Av. Santa María 230, Urb. La Aurora - Ate
E-mail: ventas@ardicorp.pe
ardicorp.pe

Búscanos como:

-  Ardicorp Perú
-  @ardicorp_peru
-  Ardicorp_peru

